



Schweizerische Eidgenossenschaft
Confédération suisse
Confederazione Svizzera
Confederaziun svizra

Eidgenössisches Justiz- und Polizeidepartement EJPD

Staatssekretariat für Migration SEM
Information & Kommunikation
Statistikdienst

3003 Bern-Wabern, 22. Oktober 2019



Asylstatistik

3. Quartal 2019

Zusammenfassung

Asylgesuche

Im dritten Quartal 2019 wurden in der Schweiz 3690 Asylgesuche gestellt, 343 Gesuche mehr als im zweiten Quartal 2019 und 26 Gesuche mehr als im dritten Quartal 2018. In den ersten neun Monaten des Jahres 2019 waren es mit 10 719 Asylgesuchen 765 weniger (- 6.7 %) als in der Vorjahresperiode.

Der Umfang der irregulären Migration über das Mittelmeer nach Europa fiel in den ersten neun Monaten 2019 gegenüber dem Vorjahreszeitraum tiefer aus. Hauptgrund dafür ist der Rückgang der Migration auf der westlichen Mittelmeerroute nach Spanien. Die wichtigste Migrationsroute nach Europa ist 2019 bisher die östliche Mittelmeerroute. Nach wie vor kommt es zu grossen Weiterwanderungen von Migrantinnen und Migranten sowie Asylsuchenden innerhalb Europas. Zudem sehen sich zahlreiche europäische Staaten mit einer steigenden Zahl von Asylsuchenden konfrontiert, die aus visumsbefreiten Ländern stammen. Diese Personen reisen legal in den Schengen-Raum ein und stellen dann ein Asylgesuch.

Im dritten Quartal 2019 gelangten rund 42 600 Migranten und Migrantinnen über das Mittelmeer (See- und Landweg) nach Griechenland, Italien und Spanien (2. Quartal 2019: 18 800). Seit Anfang Jahr 2019 sind es insgesamt rund 77 000 Personen (Vorjahreszeitraum: 101 600). Das Landungsvolumen in Griechenland lag bis Ende Juni 2019 niedriger als im Vergleichszeitraum des Vorjahres. Im dritten Quartal 2019 kam es zu den umfangreichsten Anlandungen auf den griechischen Inseln seit dem Abschluss des EU-Türkei-Abkommens im Frühjahr 2016. Seit Anfang 2019 gelangten rund 46 100 Personen via Türkei auf dem See- und Landweg nach Griechenland (Vorjahreszeitraum: 37 300), davon 60 % im dritten Quartal. Primärer Grund für den Anstieg sind die restriktiven Massnahmen der türkischen Behörden gegen Migranten u. a. aus Afghanistan. Auf der westlichen Mittelmeerroute nach Spanien kamen seit Anfang 2019 rund 23 300 Migranten und Migrantinnen (Vorjahreszeitraum: 43 300) und auf der zentralen Mittelmeerroute nach Italien waren es 7600 Personen (Vorjahreszeitraum: 21 000).

An den Grenzen Europas, im Nahen Osten und in Nordafrika – mit Schwerpunkt Libyen – besteht weiterhin ein erhebliches Migrationspotenzial. Auch innerhalb Europas besteht ein Weiterwanderungspotenzial, namentlich aus Deutschland, Spanien und Italien.

In den ersten acht Monaten des Jahres 2019 wurden in Europa rund 456 000 Asylgesuche gestellt. Dies sind circa 41 000 Gesuche mehr als im Vorjahreszeitraum. Über ein Viertel der Asylsuchenden (rund 120 000) waren 2019 Personen aus visumsbefreiten Drittstaaten. Davon waren rund 73 000 Gesuche von Personen aus Lateinamerika, rund 40 000 mehr als im gleichen Zeitraum des Vorjahres. Die wichtigsten visumsbefreiten Herkunftsländer waren: Venezuela, Kolumbien, Georgien und Albanien. Für die Schweiz von Bedeutung ist bisher nur Georgien.

Wichtigstes Herkunftsland in der Schweiz im dritten Quartal 2019 war Eritrea mit 781 Gesuchen. Dies waren 63 Gesuche mehr als im zweiten Quartal 2019 (+ 8.8%). Die Zahl der Eritreer, die effektiv in die Schweiz reisten, war indes deutlich geringer. Bei rund 45 % der eritreischen Asylgesuche handelte es sich um Geburten von Kindern, deren Eltern im Asylprozess stehen. Weitere 32 % sind Gesuche im Rahmen von Familienzusammenführungen.

An zweiter Stelle lag die Türkei mit 461 Gesuchen (+ 189 Gesuche, + 69.5 %). Es folgten Afghanistan mit 425 Gesuchen (+ 130 Gesuche, + 44.1 %), Syrien mit 295 Gesuchen (+ 68 Gesuche, + 30.0 %) und Algerien mit 237 Gesuchen (+ 97 Gesuche, + 69.3 %).

Eine Zunahme um 30 oder mehr Gesuche im Vergleich zum Vorquartal gab es im dritten Quartal 2019 neben den oben angeführten Ländern einzig noch bei der Volksrepublik China (91 Gesuche, + 32, + 54.2 %). Hingegen verzeichneten folgende Länder eine Abnahme um 30 oder mehr Gesuche: Georgien (103 Gesuche, - 52, - 33.5 %), Nigeria (46 Gesuche, - 37, -44.6 %) und Sri Lanka (154 Gesuche, - 36, - 18.9 %).

Erledigungen und Bestand im Asylprozess

Im dritten Quartal 2019 wurden 4965 Asylgesuche erstinstanzlich erledigt, 138 Gesuche oder 2,9 % mehr als im zweiten Quartal 2019. 1489 Personen wurde Asyl gewährt.

Die Anerkennungsquote (Asylgewährung) lag bei 32,2 % (Vorquartal: 31,2 %). 2414 Gesuche wurden nach einem formellen Verfahren abgelehnt und 339 Gesuche wurden als gegenstandslos beschrieben.

In weiteren 723 Fällen erfolgte ein Nichteintretensentscheid (NEE). Davon wurden 578 NEE im Rahmen des Dublin-Verfahrens gefällt. Asylgesuche, die in die Zuständigkeit eines anderen Dublin-Staats fallen, werden vom SEM prioritär behandelt.

Im dritten Quartal 2019 wurden 1501 Personen vorläufig aufgenommen (Vorquartal: 1262). 1384 dieser vorläufigen Aufnahmen erfolgten aufgrund erstinstanzlicher Asylentscheide. Die Schutzquote (Asylgewährungen und vorläufige Aufnahmen aufgrund erstinstanzlicher Asylentscheide) betrug im dritten Quartal 2019 62,1 % (Vorquartal: 57,0 %).

Der Bestand im Asylentscheidungsprozess (erstinstanzlich hängige Asylgesuche) sank im dritten Quartal 2019 gegenüber dem Vorquartal um 716 auf 9502 Gesuche (-7,0 %). Gegenüber dem Vorjahr (13 484 erstinstanzlich hängige Gesuche am Ende des dritten Quartals 2018) hat sich der Bestand im Asylentscheidungsprozess um 3982 Gesuche verringert (-29,5 %).

Resettlement und Relocation

Seit 2013 engagiert sich die Schweiz verstärkt bei der Aufnahme von Flüchtlingsgruppen im Rahmen des UNHCR-Programms zur Neuansiedlung (Resettlement) von Flüchtlingen. Dieses Programm richtet sich an besonders verletzte Personen, die vom UNHCR den Flüchtlingsstatus erhalten haben. Aufgenommen werden vor allem Menschen, die in die Nachbarländer Syriens geflüchtet sind, dort aber nicht bleiben und auch nicht in ihren Heimatstaat zurückkehren können. Seit 2013 haben insgesamt 3945 Personen dank der verschiedenen Schweizer Resettlement-Programme in unserem Land Schutz gefunden.

Mit Bundesratsbeschluss vom 9. Dezember 2016 war die Aufnahme von bis zu 2000 besonders verletzlichen Personen beschlossen worden. Im Rahmen dieses Beschlusses reisten Anfang 2019 397 Personen in die Schweiz ein. Mit der Aufnahme von insgesamt 1993 Personen konnte dieses Kontingent damit abgeschlossen werden. Weiter sind bis Ende September 2019 im Rahmen des neuen Kontingents von 800 besonders verletzlichen Personen, welche die Schweiz gemäss Bundesratsbeschluss vom 30. November 2018 innerhalb eines Jahres aufnehmen möchte, 374 Personen angekommen.

Dublin-Assoziierungsabkommen

Das Dublin-Assoziierungsabkommen hat zum Ziel, dass nur ein einziger Dublin-Staat das Gesuch einer asylsuchenden Person prüft. Es vereinheitlicht nicht das Asylverfahren im Dublin-Raum, sondern regelt lediglich die Zuständigkeit für die Durchführung des Verfahrens. Steht die Zuständigkeit fest, findet das nationale Recht des zuständigen Dublin-Staats Anwendung.

Im dritten Quartal 2019 hat die Schweiz bei 1148 Personen einen anderen Dublin-Staat um Übernahme ersucht, weil dieser nach Auffassung der Schweiz für die Bearbeitung des Asylgesuchs zuständig ist. Im gleichen Zeitraum erklärten sich die ersuchten Dublin-Staaten bei 739 Personen als zuständig und zur Übernahme bereit, 337 Ersuchen wurden abgelehnt. Die übrigen Ersuchen sind noch hängig. 450 Personen konnten im dritten Quartal 2019 dem zuständigen Dublin-Staat auf dem Luft- oder Landweg überstellt werden.

Die Schweiz erhielt im gleichen Zeitraum 1365 Ersuchen um Übernahme. Bei 677 Personen erklärte sich die Schweiz zur Übernahme bereit, bei 687 wurde die Zuständigkeit abgelehnt. 267 Personen wurden der Schweiz überstellt.

Abgänge und Vollzugsmeldungen

Im dritten Quartal 2019 sind 1496 Personen aus der Schweiz ausgereist oder konnten zurückgeführt werden, sei dies auf dem Land- oder Luftweg. Das sind 125 Personen weniger als in der gleichen Vorjahresperiode (-7,7 %). 390 Personen reisten kontrolliert selbstständig aus, 652 Personen wurden in ihren Heimatstaat und 454 Personen in einen Dritt- oder Dublin-Staat zurückgeführt. 958 Personen (3. Quartal 2018: 1354) sind unkontrolliert abgereist oder ihr Aufenthaltsort ist nicht bekannt.

Erwerbsquote

Per Ende September 2019 waren 934 Asylsuchende mit einem laufenden Asylverfahren erwerbstätig, was einer gesamtschweizerischen Erwerbsquote von 10,0 % und gegenüber dem Vorjahresmonat einer Abnahme um 42 Personen respektive 4,3 % entspricht.

Von den vorläufig aufgenommenen Personen (inklusive vorläufig aufgenommene Flüchtlinge) waren 14 032 erwerbstätig (Erwerbsquote 43,7 %), was gegenüber dem Vorjahresmonat einer Zunahme um 2832 Personen respektive 25,3 % entspricht.

Von den anerkannten Flüchtlingen mit Asyl (Ausweis B) waren 9229 erwerbstätig (Erwerbsquote 35,4 %), was gegenüber dem Vorjahresmonat einer Zunahme um 2246 Personen respektive 32,2 % entspricht. Die jeweilige Anzahl Erwerbstätiger und die Erwerbsquote nach Kanton sind aus den detaillierten Tabellen ersichtlich.

Die wichtigsten Eckdaten

Personenbestände

Bestand am Ende der Periode		Ende Sept. 2018	Ende Sept. 2019	+/- in %
Total Personen im Asylprozess in der Schweiz	Ende Monat	62'542	60'286	-3.6
Total Personen im Verfahrensprozess	Ende Monat	16'623	12'348	-25.7
Erstinstanzlich hängig (im Asylentscheidungsprozess)	Ende Monat	13'484	9'502	-29.5
Erstinstanzlich entschieden, noch nicht rechtskräftig ¹⁾	Ende Monat	3'139	2'846	-9.3
Total vorläufig aufgenommene Personen	Ende Monat	45'418	47'440	4.5
Vorläufig Aufgenommene ≤ 7 Jahre	Ende Monat	25'566	27'043	5.8
Vorläufig Aufgenommene > 7 Jahre	Ende Monat	9'778	10'340	5.7
Vorläufig aufgenommene Flüchtlinge ≤ 7 Jahre	Ende Monat	7'538	6'577	-12.7
Vorläufig aufgenommene Flüchtlinge > 7 Jahre	Ende Monat	2'536	3'480	37.2
Total Vollzugsaussetzungen	Ende Monat	391	388	-0.8
Aussetzungen (Gruppen)	Ende Monat	0	0	-
Aussetzungen (Individuell)	Ende Monat	391	388	-0.8
Statistische Spezialfälle im Asylprozess	Ende Monat	110	110	0.0
Total Personen mit Rückkehrunterstützung RU ²⁾	Ende Monat	4'665	4'856	4.1
davon ohne hängigen Asylprozess	Ende Monat	4'011	4'170	4.0
Total Personen in der Identitätsabklärung ³⁾	Ende Monat	0	2'824	-
Total Personen in der Papierbeschaffung ⁴⁾	Ende Monat	3'039	307	-
Total Personen in der Ausreiseorganisation	Ende Monat	450	344	-23.6
Rückkehrunterstützung ausgesetzt oder blockiert	Ende Monat	419	418	-0.2
Statistische Spezialfälle in der Rückkehrunterstützung	Ende Monat	757	963	27.2
Total anerkannte Flüchtlinge	Ende Monat	56'126	61'106	8.9
Flüchtlinge Ausweis B	Ende Monat	36'268	41'841	15.4
Flüchtlinge Ausweis C	Ende Monat	19'858	19'265	-3.0
Total Personen aus dem Asylbereich (inkl. RU)	Ende Monat	123'333	126'248	2.4

¹⁾ Im Rechtskraftprozess (inkl. hängig beim BVGer nach Asylverfahren).

²⁾ Total RU enthält Personen mit hängigem Asylprozess – diese Zahl darf nicht zur Berechnung des Gesamttotals verwendet werden.

³⁾ Zahlen im Teilprozess «Identitätsabklärung» sind erst seit 01.01.2019 verfügbar. Darum ist der Vergleich zur Vorjahresperiode in Spalte 1 und 3 nicht möglich.

⁴⁾ Übertrag eines Grossteils der bis zum 31.12.2018 hängigen Fälle der «Papierbeschaffung» in die neue Kategorie «Identitätsabklärung». Aufgrund des Systemwechsels kommt es zu grossen Abweichungen, deshalb ist Spalte 3 ohne Angabe.

Bewegungen

Bewegungszahlen in der Periode (Personen)		Quartal 2/2019	Quartal 3/2019	+/- in %
		1.1.-30.9.2018	1.1.-30.9.2019	
Einreiseanträge Asyl: Ausland, Familienzusammenführungen, Grenze und Flughafen	Quartal	712	710	-0.3
	Jahreskumulation	2'549	2'330	-8.6
Erledigungen auf Einreiseanträge Asyl: Ausland, Familienzusammenführungen, Grenze und Flughafen	Quartal	830	971	17.0
	Jahreskumulation	2'843	2'996	5.4
Asylgesuche in der Schweiz	Quartal	3'347	3'690	10.2
	Jahreskumulation	11'484	10'719	-6.7
Wiederaufnahmen Asylgesuche in der Schweiz	Quartal	255	384	50.6
	Jahreskumulation	954	934	-2.1
Erstinstanzlich behandelte Gesuche in der Schweiz	Quartal	4'827	4'965	2.9
	Jahreskumulation	19'937	14'049	-29.5
Asylgewährungen	Quartal	1'396	1'489	6.7
	Jahreskumulation	4'906	3'983	-18.8
Ablehnungen mit vorläufiger Aufnahme	Quartal	1'133	1'368	20.7
	Jahreskumulation	6'351	3'497	-44.9
Ablehnungen ohne vorläufige Aufnahme	Quartal	1'056	1'046	-0.9
	Jahreskumulation	3'697	2'961	-19.9
Nichteintretensentscheide mit vorläufiger Aufnahme	Quartal	22	16	-27.3
	Jahreskumulation	42	52	23.8
Nichteintretensentscheide ohne vorläufige Aufnahme	Quartal	867	707	-18.5
	Jahreskumulation	3'769	2'536	-32.7
Abschreibungen	Quartal	353	339	-4.0
	Jahreskumulation	1'172	1'020	-13.0
Anerkennungsquote in % ¹	Quartal	31.2	32.2	-
	Jahreskumulation	26.1	30.6	-
Schutzquote in % ²	Quartal	57.0	62.1	-
	Jahreskumulation	60.2	57.8	-
Asyl für Gruppen: Einreisen (Resettlement)	Quartal	170	232	36.5
	Jahreskumulation	786	766	-2.5
Asyl für Gruppen gewährt (Resettlement)	Quartal	291	260	-10.7
	Jahreskumulation	807	787	-2.5
Eintritte Relocation	Quartal	0	0	-
	Jahreskumulation	27	0	-100.0
Vorläufige Aufnahmen	Quartal	1'262	1'501	18.9
	Jahreskumulation	6'853	3'899	-43.1
Vorläufige Aufnahmen AsylIG und AIG	Quartal	1'098	1'279	16.5
	Jahreskumulation	6'055	3'333	-45.0
Vorläufige Aufnahmen für Flüchtlinge	Quartal	164	222	35.4
	Jahreskumulation	798	566	-29.1
Beendigungen vorläufige Aufnahmen	Quartal	912	1'081	18.5
	Jahreskumulation	3'046	3'083	1.2

1 **Anerkennungsquote** = Anteil der Asylgewährungen am Total aller Entscheide (Asylgewährungen, Ablehnungen und NEE) ohne Abschreibungen zum Zeitpunkt des erstinstanzlichen Entscheids

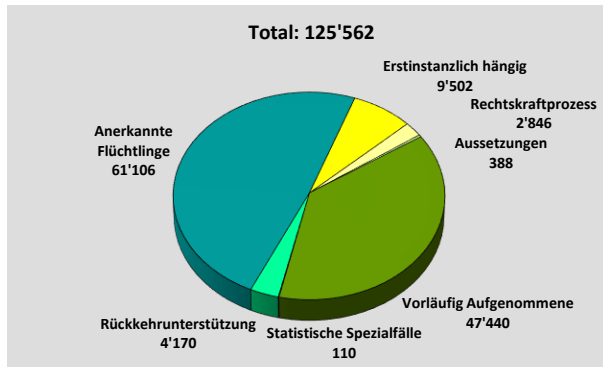
2 **Schutzquote** = Anteil der Asylgewährungen plus vorläufige Aufnahmen am Total aller Entscheide (Asylgewährungen, Ablehnungen und NEE) ohne Abschreibungen zum Zeitpunkt des erstinstanzlichen Entscheids

Bewegungszahlen in der Periode (Personen)		Quartal 2/2019	Quartal 3/2019	+/- in %
		1.1.-30.9.2018	1.1.-30.9.2019	
Wiedererwägungsgesuche	Quartal	351	278	-20.8
	Jahreskumulation	964	915	-5.1
Erledigungen auf Wiedererwägungsgesuche	Quartal	361	329	-8.9
	Jahreskumulation	1'014	981	-3.3
Asylwiderrufe und Erlöschen Asyl	Quartal	390	725	85.9
	Jahreskumulation	872	1'414	62.2
Dublin: Ersuchen Out-Verfahren	Quartal	1'214	1'148	-5.4
	Jahreskumulation	5'395	3'719	-31.1
Dublin: Ersuchen In-Verfahren	Quartal	1'190	1'365	14.7
	Jahreskumulation	4'846	3'980	-17.9
Dublin: Zustimmungen Out-Verfahren (inkl. Verfristungen)	Quartal	886	739	-16.6
	Jahreskumulation	3'771	2'600	-31.1
Dublin: Zustimmungen In-Verfahren (inkl. Verfristungen)	Quartal	590	677	14.7
	Jahreskumulation	2'133	1'987	-6.8
Dublin: Nichteintretensentscheide (Art. 31a.1.b)	Quartal	709	578	-18.5
	Jahreskumulation	3'363	2'105	-37.4
Dublin: Überstellungen Out	Quartal	463	450	-2.8
	Jahreskumulation	1'407	1'372	-2.5
Dublin: Überstellungen In	Quartal	295	267	-9.5
	Jahreskumulation	950	871	-8.3
Rückübernahmeabkommen: Ersuchen Out-Verfahren	Quartal	191	170	-11.0
	Jahreskumulation	535	523	-2.2
Rückübernahmeabkommen: Ersuchen In-Verfahren	Quartal	10	18	80.0
	Jahreskumulation	29	42	44.8
Rückübernahmeabkommen: Zustimmungen Out-Verfahren	Quartal	164	127	-22.6
	Jahreskumulation	461	427	-7.4
Rückübernahmeabkommen: Zustimmungen In-Verfahren	Quartal	9	14	55.6
	Jahreskumulation	26	33	26.9
Rückübernahmeabkommen: Nichteintretensentscheide	Quartal	94	69	-26.6
	Jahreskumulation	198	233	17.7
Rückübernahmeabkommen: Überstellungen Out	Quartal	79	88	11.4
	Jahreskumulation	281	247	-12.1
Rückübernahmeabkommen: Überstellungen In	Quartal	1	5	400.0
	Jahreskumulation	10	14	40.0
Härtefallregelung: Gesuche	Quartal	657	683	4.0
	Jahreskumulation	1'546	2'041	32.0
Härtefallregelung: Gutheissungen	Quartal	616	669	8.6
	Jahreskumulation	1'516	2'001	32.0
Gutheissungen Art. 84 Abs. 5 AIG nach einer vorläufigen Aufnahme	Quartal	570	631	10.7
	Jahreskumulation	1'416	1'879	32.7
Gutheissungen Art. 14 Abs. 2 AsylG mit abgeschlossenem oder hängigem Asylverfahren	Quartal	46	38	-17.4
	Jahreskumulation	100	122	22.0

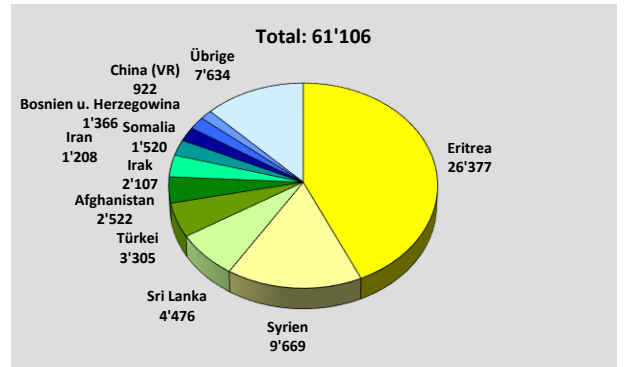
Bewegungszahlen in der Periode (Personen)		Quartal 2/2019	Quartal 3/2019	+/- in %
		1.1.-30.9.2018	1.1.-30.9.2019	
Total neue Aufenthalte Asylprozess	Quartal	3'775	4'218	11.7
	Jahreskumulation	13'026	12'269	-5.8
Einreisen	Quartal	2'646	2'935	10.9
	Jahreskumulation	9'307	8'657	-7.0
Wiederaufnahmen Aufenthalt	Quartal	449	525	16.9
	Jahreskumulation	1'452	1'445	-0.5
Geburten	Quartal	680	758	11.5
	Jahreskumulation	2'267	2'167	-4.4
Total Eintritte in RU (inkl. Wiederaufnahmen)	Quartal	2'695	2'424	-10.1
	Jahreskumulation	7'585	7'685	1.3
Regelungen nach Asylgewährung	Quartal	1'603	1'628	1.6
	Jahreskumulation	5'292	4'454	-15.8
Kantonale Regelungen	Quartal	826	976	18.2
	Jahreskumulation	2'374	2'826	19.0
Weggang nach Asyl- oder Dublinentscheid	Quartal	1'439	1'341	-6.8
	Jahreskumulation	5'050	4'230	-16.2
Abgänge und Vollzugsmeldungen Asylprozess * und Rückkehrunterstützung RU	Quartal	3'547	3'336	-5.9
	Jahreskumulation	11'749	10'151	-13.6
Kontrollierte, selbständige Ausreisen	Quartal	448	390	-12.9
	Jahreskumulation	1'242	1'226	-1.3
Rückführungen Heimatstaat	Quartal	736	652	-11.4
	Jahreskumulation	2'332	2'124	-8.9
Rückführungen Drittstaat	Quartal	46	65	41.3
	Jahreskumulation	185	165	-10.8
Rückführungen Dublinstaat	Quartal	404	389	-3.7
	Jahreskumulation	1'236	1'213	-1.9
Unkontrollierte Abreisen	Quartal	1'108	958	-13.5
	Jahreskumulation	4'235	3'097	-26.9
Andere Abgänge	Quartal	805	882	9.6
	Jahreskumulation	2'519	2'326	-7.7

* Die Ausreisen/Abgänge aus dem Asylprozess (während oder nach Abschluss des Verfahrens) werden in den Tabellen der offiziellen Statistik seit Ende 2013 zusammen mit den Ausreisen/Abgängen nach Rückkehrunterstützung subsummiert (bis November 2013 nicht separat ausgewiesen).

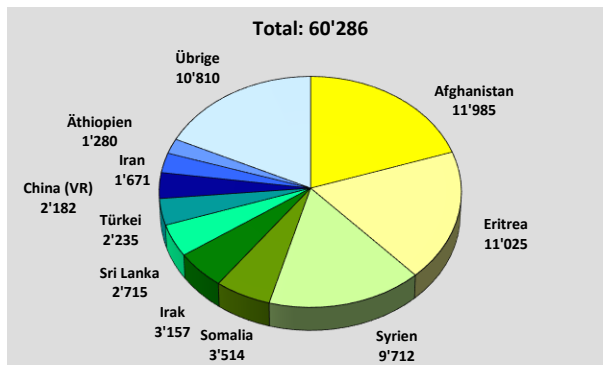
Bestände



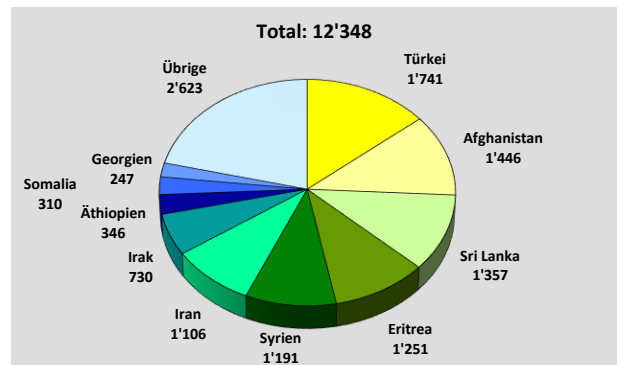
Personen des Asylbereichs (inkl. RU): Status



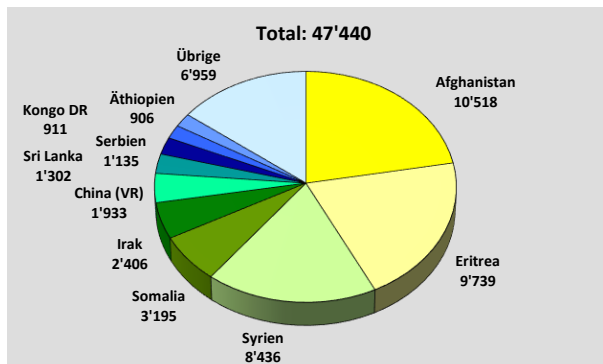
Anerkannte Flüchtlinge: Nationen



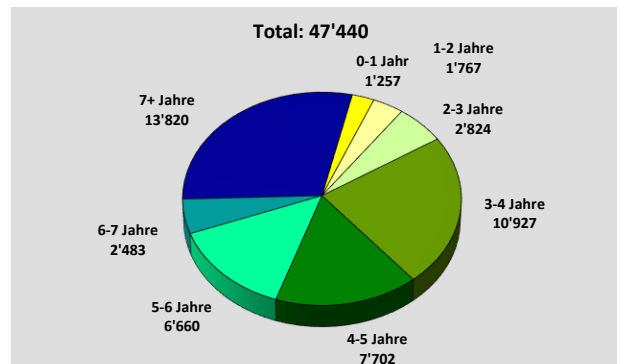
Personen im Asylprozess in der Schweiz: Nationen



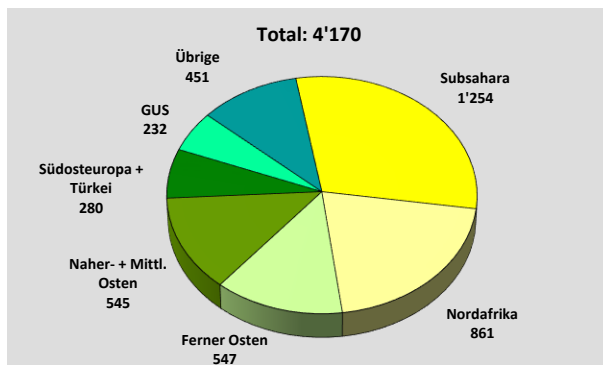
Personen im Verfahrensprozess: Nationen



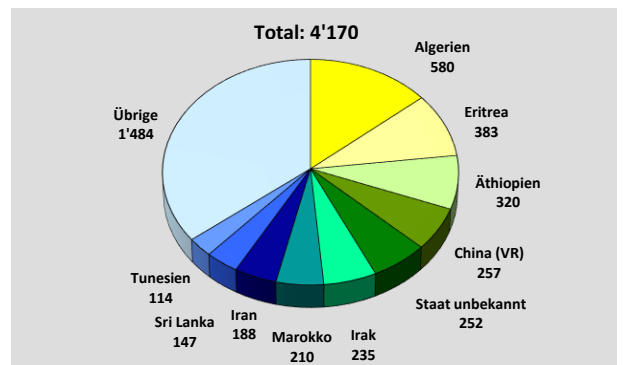
Vorläufig aufgenommene Personen: Nationen



Vorläufig Aufgenommene Personen: Aufenthaltsdauer seit der Einreise

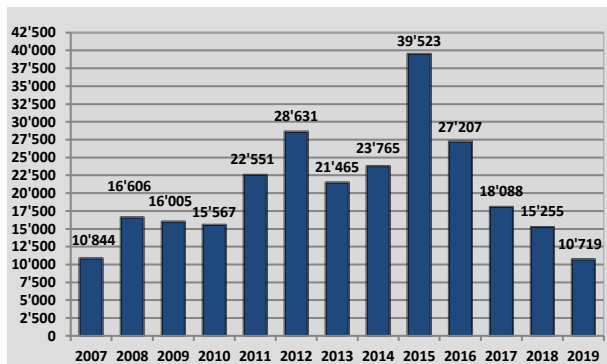


Personen mit Rückkehrunterstützung: Regionen (nur Personen ohne hängigen Asylprozess)

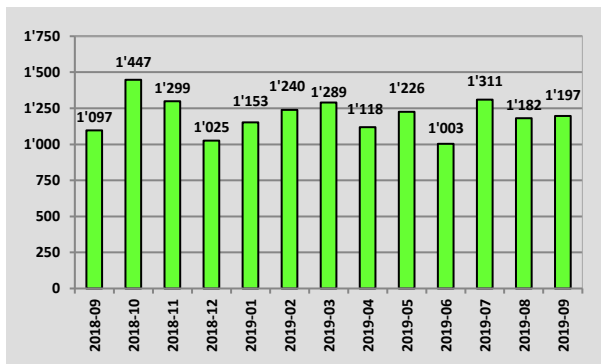


Personen mit Rückkehrunterstützung: Nationen (nur Personen ohne hängigen Asylprozess)

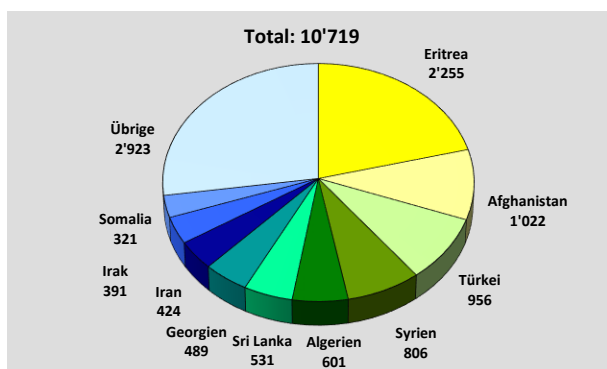
Asylgesuche



Asylgesuche nach Jahren



Asylgesuche nach Monaten

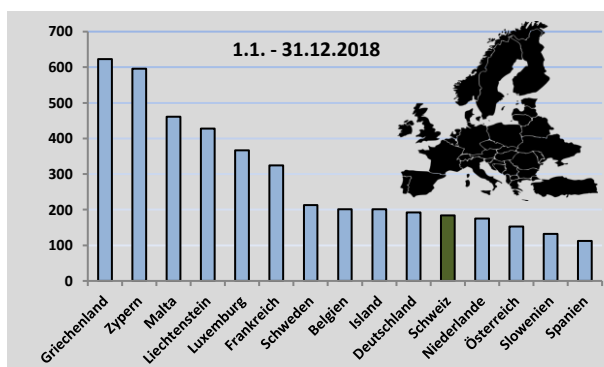


Asylgesuche 1.1. - 30.9.2019: Wichtigste Nationen

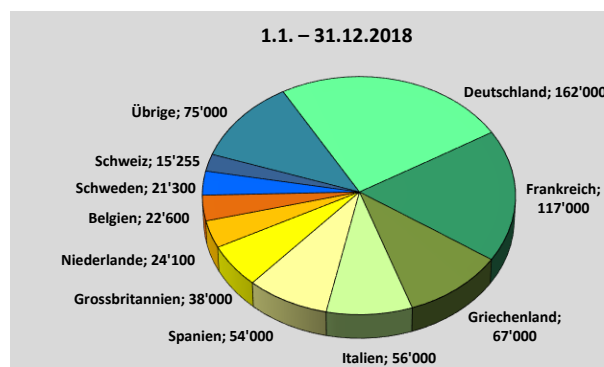
Asylgesuche nach Nationen

Rang	Nation	Asylgesuche 3. Quartal 2019	In Prozent vom Total	Vergleich zum Vorquartal absolut	Vergleich zum Vorquartal in Prozent	Asylgesuche Jan.-Sept. 2019	In Prozent vom Total	Vergleich zum Vorjahr absolut	Vergleich zum Vorjahr in Prozent
1	Eritrea	781	21.2	63	8.8	2'255	21.0	34	1.5
2	Türkei	461	12.5	189	69.5	956	8.9	244	34.3
3	Afghanistan	425	11.5	130	44.1	1'022	9.5	147	16.8
4	Syrien	295	8.0	68	30.0	806	7.5	-199	-19.8
5	Algerien	237	6.4	97	69.3	601	5.6	74	14.0
6	Sri Lanka	154	4.2	-36	-18.9	531	5.0	36	7.3
7	Iran	133	3.6	-14	-9.5	424	4.0	74	21.1
8	Irak	124	3.4	2	1.6	391	3.6	-78	-16.6
9	Georgien	103	2.8	-52	-33.5	489	4.6	-183	-27.2
10	Somalia	98	2.7	-29	-22.8	321	3.0	-142	-30.7
	Übrige	879	23.8	-75	-7.9	2'923	27.3	-772	-20.9
	Total	3'690	100.0	343	10.2	10'719	100.0	-765	-6.7

Asylgesuche im internationalen Vergleich

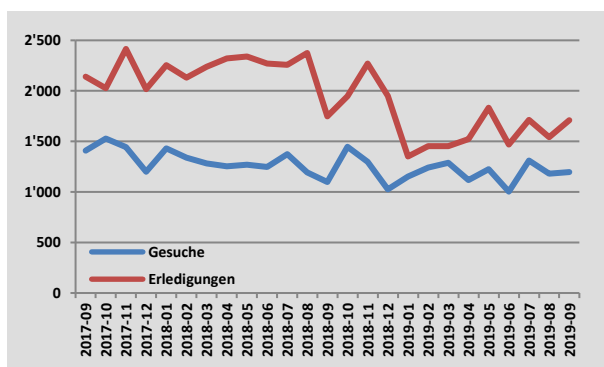


Anzahl Asylgesuche auf 100'000 Einwohner (Gesuche 2018, Bevölkerung Mitte 2018)

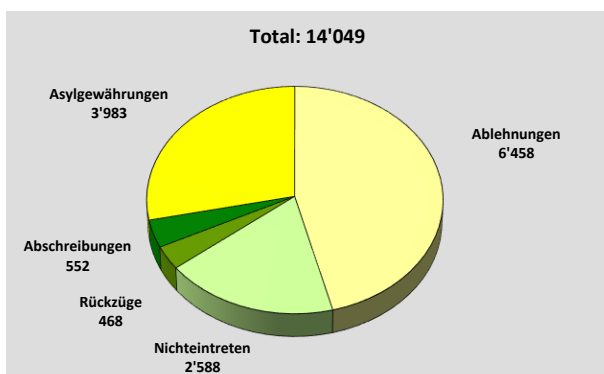


Asylgesuchszahlen in ausgewählten europäischen Staaten

Erstinstanzlich behandelte Gesuche und Regelungen



Entwicklung Gesuche und Erledigungen



Erstinstanzliche Erledigungen – 1.1. - 30.9.2019

Erledigungen und erstinstanzlich hängige Gesuche

	Erledigungen 3. Quartal 2019	in Prozent vom Total	Vergleich zum Vorquartal absolut	Vergleich zum Vorquartal in Prozent	Erledigungen Jan.-Sept. 2019	in Prozent vom Total	Vergleich zum Vorjahr absolut	Vergleich zum Vorjahr in Prozent
Asylgewährungen	1'489	30.0	93	6.7	3'983	28.4	-923	-18.8
Anerkennungsquote (in %)	32.2	-	1.0	-	30.6	-	4.4	-
Ablehnungen mit VA	1'368	27.6	235	20.7	3'497	24.9	-2'854	-44.9
Nichteintreten mit VA	16	0.3	-6	-27.3	52	0.4	10	23.8
Schutzquote (in %)	62.1	-	5.1	-	57.8	-	-2.4	-
Ablehnungen ohne VA	1'046	21.1	-10	-0.9	2'961	21.1	-736	-19.9
Nichteintreten ohne VA	707	14.2	-160	-18.5	2'536	18.1	-1'233	-32.7
Abschreibungen	339	6.8	-14	-4.0	1'020	7.3	-152	-13.0
Total	4'965	100.0	138	2.9	14'049	100.0	-5'888	-29.5
Hängige Gesuche	9'502	-	-716	-7.0	9'502	-	-3'982	-29.5

Beendigungen von vorläufigen Aufnahmen und Asylwiderrufe

	Beendigungen 3. Quartal 2019	Vergleich zum Vorquartal absolut	Vergleich zum Vorquartal in Prozent	Beendigungen Jan.- Sept. 2019	Vergleich zum Vorjahr absolut	Vergleich zum Vorjahr in Prozent
Beendigungen vorl. Aufnahmen	1'081	169	18.5	3'083	37	1.2
Asylwiderrufe und Erlöschen	725	335	85.9	1'414	542	62.2

Aufenthaltsregelungen und Abgänge

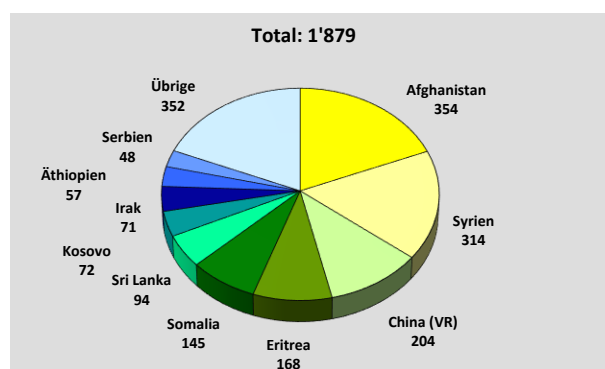
Aufenthaltsregelungen

	Regelungen 3. Quartal 2019	Vergleich zum Vorquartal absolut	Vergleich zum Vorquartal in Prozent	Regelungen Jan.- Sept. 2019	Vergleich zum Vorjahr absolut	Vergleich zum Vorjahr in Prozent
Regelungen nach Asylgewährung	1'628	25	1.6	4'454	-838	-15.8
Vorläufige Aufnahmen VA	1'501	239	18.9	3'899	-2'954	-43.1
VA AsylG und AIG	1'279	181	16.5	3'333	-2'722	-45.0
VA für Flüchtlinge	222	58	35.4	566	-232	-29.1
Fremdenpolizeiliche Regelungen ¹⁾	252	43	20.6	740	-36	-4.6
Härtefallregelungen ²⁾	639	63	10.9	1'890	481	34.1
Andere Regelungen	85	44	107.3	196	7	3.7
Total	4'105	414	11.2	11'179	-3'340	-23.0

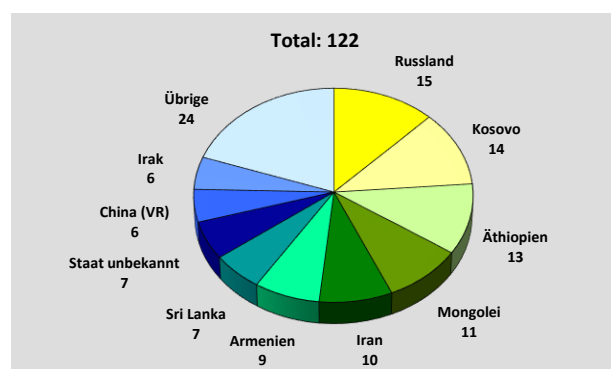
¹⁾ Fremdenpolizeiliche Regelungen: Alle Personen, welche eine Regelung aufgrund eines Anspruchs erhalten (z.B. Heirat), sowie solche welche eine Regelung ohne Anspruch erhalten haben (z.B. Familienzusammenführung). Ebenfalls betroffen sind Personen nach Feststellung der Staatenlosigkeit.

²⁾ Härtefallregelungen: Alle Regelungen nach Art. 84 Abs.5 AIG für Personen, welche eine vorläufige Aufnahme hatten, sowie Härtefallregelungen nach Art. 14 Abs. 2 AsylG für Personen, welche vorher ein hängiges Asylverfahren hatten. Nicht ausgewiesen werden hier Personen mit einem rechtskräftig abgewiesenen Asylgesuch, für welche später eine Härtefallregelung gemäss Art. 14 Abs.2 AsylG getroffen wurde.

Härtefallregelungen



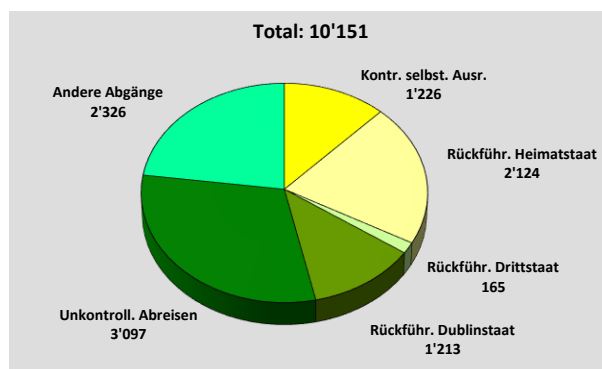
**Härtefallregelungen Art. 84 Abs. 5 AIG
nach Nationen – 1.1. - 30.9.2019**



**Härtefallregelungen Art. 14 Abs. 2 AsylG
nach Nationen – 1.1. - 30.9.2019**

	Regelungen 3. Quartal 2019	Vergleich zum Vorquartal absolut	Vergleich zum Vorquartal in Prozent	Regelungen Jan.- Sept. 2019	Vergleich zum Vorjahr absolut	Vergleich zum Vorjahr in Prozent
Gutheissungen nach vorläufiger Aufnahme Art. 84 Abs. 5 AIG	631	61	10.7	1'879	463	32.7
Gutheissungen nach Art. 14 Abs. 2 AsylG	38	-8	-17.4	122	22	22.0
Asylverfahren hängig	8	-3	-27.3	24	21	700.0
Asylverfahren abgeschlossen	30	-5	-14.3	98	1	1.0
Total	669	53	8.6	2'001	485	32.0

Abgänge und Vollzugsmeldungen aus Asylprozess und Rückkehrunterstützung (Asyl + AIG)



Abgänge und Vollzugsmeldungen (Asyl + AIG)
1.1. - 30.9.2019

Abgänge und Vollzugsmeldungen (Asyl + AIG) nach Nation

Rang	Nation	Abgänge 3. Quartal 2019	In Prozent vom Total	Vergleich zum Vor- quartal absolut	Vergleich zum Vor- quartal in Prozent	Abgänge Jan.- Sept. 2019	In Prozent vom Total	Vergleich zum Vorjahr absolut	Vergleich zum Vorjahr in Prozent
1	Algerien	345	10.3	-36	-9.4	1'035	10.2	52	5.3
2	Georgien	195	5.8	-59	-23.2	719	7.1	-134	-15.7
3	Eritrea	178	5.3	18	11.3	499	4.9	-125	-20.0
4	Nigeria	168	5.0	-16	-8.7	570	5.6	-52	-8.4
5	Albanien	166	5.0	-18	-9.8	528	5.2	-91	-14.7
6	Sri Lanka	163	4.9	24	17.3	405	4.0	21	5.5
7	Marokko	137	4.1	-38	-21.7	465	4.6	-64	-12.1
8	Kosovo	130	3.9	1	0.8	373	3.7	71	23.5
9	Afghanistan	113	3.4	-2	-1.7	332	3.3	-52	-13.5
10	Serbien	100	3.0	-23	-18.7	333	3.3	-114	-25.5
	Übrige	1'641	49.2	-62	-3.6	4'892	48.2	-1'110	-18.5
	Total	3'336	100.0	-211	-5.9	10'151	100.0	-1'598	-13.6

Rückkehrunterstützung RU

Bestände RU

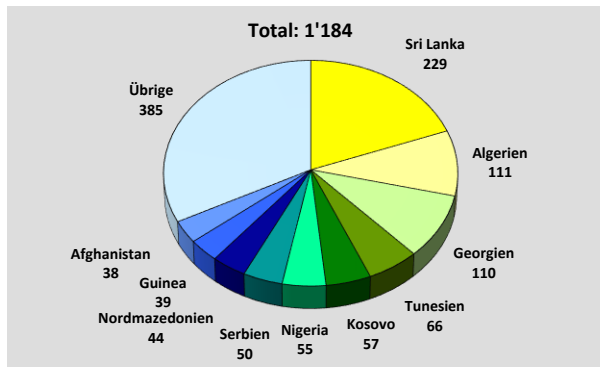
Bestand am Ende der Periode		Ende Sept. 2018	Ende Sept. 2019	+/- in %
Total Personen mit Rückkehrunterstützung RU (Asyl + AIG)	Ende Monat	4'665	4'856	4.1
davon mit hängigem Asylprozess	Ende Monat	654	686	4.9
davon ohne hängigen Asylprozess	Ende Monat	4'011	4'170	4.0
Total Personen mit Identitätsabklärung ¹	Ende Monat	-	2'824	-
Identitätsabklärung Asyl	Ende Monat	-	2'539	-
Identitätsabklärung AIG	Ende Monat	-	285	-
Total Personen mit Papierbeschaffung ²	Ende Monat	3'039	307	-
Papierbeschaffung Asyl	Ende Monat	2'689	282	-
Papierbeschaffung AIG	Ende Monat	350	25	-
Total Personen in der Ausreiseorganisation	Ende Monat	450	344	-23.6
Ausreiseorganisation Asyl	Ende Monat	283	212	-25.1
Ausreiseorganisation AIG	Ende Monat	167	132	-21.0
Rückkehrunterstützung ausgesetzt oder blockiert	Ende Monat	419	418	-0.2
Statistische Spezialfälle in der Rückkehrunterstützung	Ende Monat	757	963	27.2

Bewegungen RU

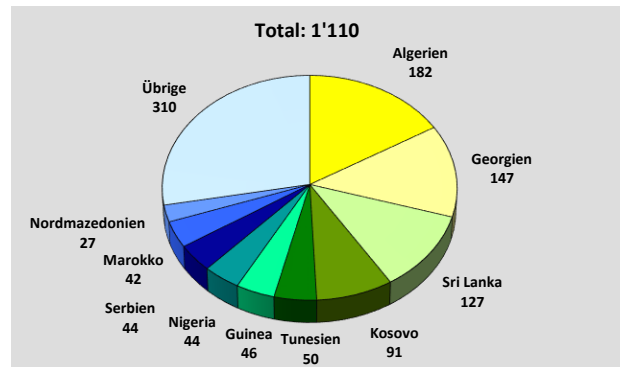
	3. Quartal 2019	Vergleich zum Vorquartal absolut	Vergleich zum Vorquartal in Prozent	Jan.- Sept. 2019	Vergleich zum Vorjahr absolut	Vergleich zum Vorjahr in Prozent
Beginn Identitätsabklärung ¹	704	-100	-12.4	2'248	-	-
Identitätsabklärung positiv ¹	372	-67	-15.3	1'184	-	-
Identitätsabklärung negativ ¹	373	6	1.6	979	-	-
Identitätsabklärung abgeschlossen ¹	13	7	116.7	25	-	-
Beginn Papierbeschaffung ²	605	-92	-13.2	1'985	-	-
Papiere vorhanden ²	186	-21	-10.1	531	-	-
Papier selbst beschafft ²	24	-9	-27.3	80	-	-
Papier beschafft ²	336	-27	-7.4	1'110	-	-
Papiere nicht beschafft ²	6	0	0.0	20	-	-
Abschreibung Papierbeschaffung ²	36	-20	-35.7	129	-	-
Beginn Ausreiseorganisation	2'069	-213	-9.3	6'611	-345	-5.0
Abschluss Ausreiseorganisation	1'469	-101	-6.4	4'574	-231	-4.8
Abschreibung Ausreiseorganisation	698	10	1.5	2'004	-151	-7.0

¹⁾ Die Zahlen zur Identitätsabklärung und einige Informationen zu den Abschlüssen der Papierbeschaffung und der Ausreiseorganisation werden erst seit Anfang 2019 in ZEMIS erfasst. Zuvor wurden die Personen mit einer laufenden Identitätsabklärung unter Papierbeschaffung aufgeführt. Aus diesem Grund ist ein Vergleich dieser Zahlen mit der Vorjahresperiode nicht möglich.

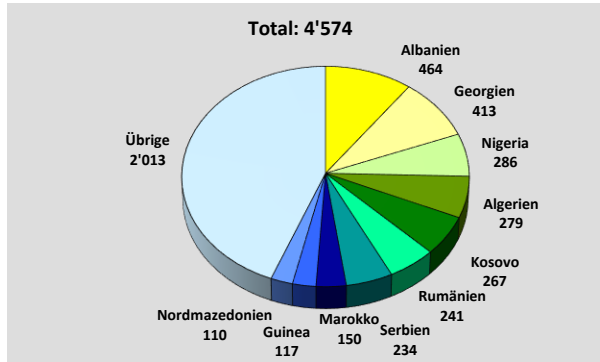
²⁾ Ein Grossteil der bis zum 31.12.2018 hängigen Fälle der «Papierbeschaffung» wurden in die neue Kategorie «Identitätsabklärung» übertragen. Diese Systemumstellung führt dazu, dass die Abschlüsse der Papierbeschaffung entsprechend zurückgehen. Aufgrund des Systemwechsels wird auf den Vergleich der Zahlen zum Vorjahr verzichtet



**Identitätsabklärung positiv
nach Nationen – 1.1. - 30.9.2019**



**Papiere beschafft
nach Nationen – 1.1. - 30.9.2019**

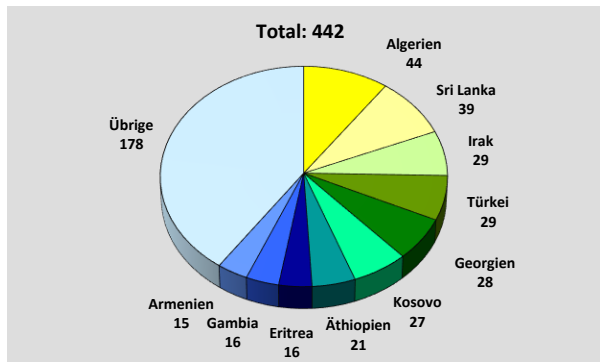


**Ausreiseorganisation abgeschlossen
nach Nationen – 1.1. - 30.9.2019**

Rückkehrhilfe

	Beendigungen 3. Quartal 2019	Vergleich zum Vorquartal absolut	Vergleich zum Vorquartal in Prozent	Beendigungen Jan.- Sept. 2019	Vergleich zum Vorjahr absolut	Vergleich zum Vorjahr in Prozent
Gesuche um Rückkehrhilfe	181	-42	-18.8	535	535	-
Rückkehrhilfe bewilligt (inkl. teilw.)	146	-43	-22.8	442	442	-
Rückkehrhilfe abgelehnt	11	9	450.0	19	19	-

¹⁾ Die Zahlen zur Rückkehrhilfe werden erst seit Anfang 2019 in ZEMIS erfasst. Aus diesem Grund ist ein Vergleich dieser Zahlen mit der Vorjahresperiode nicht möglich.



**RKH bewilligt (inkl. teilweise)
nach Nationen – 1.1. - 30.9.2019**

Hinweise

Die vollständigen Übersichtstabellen werden jeweils für den aktuellen Monat sowie das Jahres-total erstellt und auf der Internetseite des Staatssekretariats für Migration als Excel-Files öffentlich zugänglich abgelegt ¹⁾.

¹⁾ <https://www.sem.admin.ch/sem/de/home/publiservice/statistik/asylstatistik.html>