



Schweizerische Eidgenossenschaft
Confédération suisse
Confederazione Svizzera
Confederaziun svizra

Eidgenössisches Justiz- und Polizeidepartement EJPD

Staatssekretariat für Migration SEM
Information & Kommunikation
Statistikdienst

3003 Bern-Wabern, 28. Januar 2019



Asylstatistik

4. Quartal 2018

Die wichtigsten Eckdaten

Personenbestände

| Bestand am Ende der Periode | | Ende Dez. 2017 | Ende Dez. 2018 | +/- in % |
|---|-------------------|-------------------|-------------------|--------------|
| Total Personen im Asylprozess in der Schweiz | Ende Monat | 65'775 | 62'050 | -5.7 |
| Total Personen im Verfahrensprozess | Ende Monat | 23'739 | 14'797 | -37.7 |
| Erstinstanzlich hängig (im Asylentscheidungsprozess) | Ende Monat | 20'503 | 11'594 | -43.5 |
| Erstinstanzlich entschieden, noch nicht rechtskräftig ¹⁾ | Ende Monat | 3'236 | 3'203 | -1.0 |
| Total vorläufig aufgenommene Personen | Ende Monat | 41'544 | 46'657 | 12.3 |
| Vorläufig Aufgenommene ≤ 7 Jahre | Ende Monat | 22'253 | 26'724 | 20.1 |
| Vorläufig Aufgenommene > 7 Jahre | Ende Monat | 9'444 | 9'845 | 4.2 |
| Vorläufig aufgenommene Flüchtlinge ≤ 7 Jahre | Ende Monat | 7'686 | 7'398 | -3.7 |
| Vorläufig aufgenommene Flüchtlinge > 7 Jahre | Ende Monat | 2'161 | 2'690 | 24.5 |
| Total Vollzugsaussetzungen | Ende Monat | 408 | 470 | 15.2 |
| Aussetzungen (Gruppen) | Ende Monat | 0 | 0 | - |
| Aussetzungen (Individuell) | Ende Monat | 408 | 470 | 15.2 |
| Statistische Spezialfälle im Asylprozess | Ende Monat | 84 | 126 | 50.0 |
| Total Personen mit Vollzugsunterstützung VU | Ende Monat | 4'115 | 3'949 | -4.0 |
| Total Personen mit Papierbeschaffung | Ende Monat | 2'701 | 2'619 | -3.0 |
| Papierbeschaffung nach Asylverfahren | Ende Monat | 2'249 | 2'311 | 2.8 |
| Papierbeschaffung ohne Asylverfahren | Ende Monat | 452 | 308 | -31.9 |
| Total Personen in der Ausreiseorganisation | Ende Monat | 370 | 323 | -12.7 |
| Ausreiseorganisation nach Asylverfahren | Ende Monat | 223 | 188 | -15.7 |
| Ausreiseorganisation ohne Asylverfahren | Ende Monat | 147 | 135 | -8.2 |
| Vollzugsunterstützung ausgesetzt oder blockiert | Ende Monat | 410 | 396 | -3.4 |
| Statistische Spezialfälle in der Vollzugsunterstützung | Ende Monat | 634 | 611 | -3.6 |
| Total anerkannte Flüchtlinge | Ende Monat | 51'512 | 57'380 | 11.4 |
| Flüchtlinge Ausweis B | Ende Monat | 31'276 | 37'721 | 20.6 |
| Flüchtlinge Ausweis C | Ende Monat | 20'236 | 19'659 | -2.9 |
| Total Personen aus dem Asylbereich (inkl. VU) | Ende Monat | 121'402 | 123'379 | 1.6 |

¹⁾ Im Rechtskraftprozess (inkl. hängig beim BVGer nach Asylverfahren).

Bewegungen

| Bewegungszahlen in der Periode (Personen) | | Quartal 3/2018 | Quartal 4/2018 | +/- in % |
|---|------------------|-----------------|-----------------|----------|
| | | 1.1.-31.12.2017 | 1.1.-31.12.2018 | |
| Einreiseanträge Asyl: Ausland, Familienzusammenführungen, Grenze und Flughafen | Quartal | 579 | 859 | 48.4 |
| | Jahreskumulation | 4'227 | 3'408 | -19.4 |
| Erledigungen auf Einreiseanträge Asyl: Ausland, Familienzusammenführungen, Grenze und Flughafen | Quartal | 924 | 1'105 | 19.6 |
| | Jahreskumulation | 5'061 | 3'948 | -22.0 |
| Asylgesuche in der Schweiz | Quartal | 3'664 | 3'771 | 2.9 |
| | Jahreskumulation | 18'088 | 15'255 | -15.7 |
| Wiederaufnahmen Asylgesuche in der Schweiz | Quartal | 315 | 355 | 12.7 |
| | Jahreskumulation | 1'491 | 1'309 | -12.2 |
| Erstinstanzlich behandelte Gesuche in der Schweiz | Quartal | 6'382 | 6'166 | -3.4 |
| | Jahreskumulation | 27'221 | 26'103 | -4.1 |
| Asylgewährungen | Quartal | 1'600 | 1'452 | -9.3 |
| | Jahreskumulation | 6'360 | 6'358 | 0.0 |
| Ablehnungen mit vorläufiger Aufnahme | Quartal | 2'197 | 2'161 | -1.6 |
| | Jahreskumulation | 7'798 | 8'512 | 9.2 |
| Ablehnungen ohne vorläufige Aufnahme | Quartal | 1'177 | 1'252 | 6.4 |
| | Jahreskumulation | 4'312 | 4'949 | 14.8 |
| Nichteintretensentscheide mit vorläufiger Aufnahme | Quartal | 23 | 14 | -39.1 |
| | Jahreskumulation | 41 | 56 | 36.6 |
| Nichteintretensentscheide ohne vorläufige Aufnahme | Quartal | 1'032 | 920 | -10.9 |
| | Jahreskumulation | 6'170 | 4'689 | -24.0 |
| Abschreibungen | Quartal | 353 | 367 | 4.0 |
| | Jahreskumulation | 2'540 | 1'539 | -39.4 |
| Anerkennungsquote in % ¹ | Quartal | 26.5 | 25.0 | - |
| | Jahreskumulation | 25.8 | 25.9 | - |
| Schutzquote in % ² | Quartal | 63.4 | 62.5 | - |
| | Jahreskumulation | 57.5 | 60.8 | - |
| Asyl für Gruppen: Einreisen (Resettlement) | Quartal | 364 | 296 | -18.7 |
| | Jahreskumulation | 621 | 1'082 | 74.2 |
| Asyl für Gruppen gewährt (Resettlement) | Quartal | 414 | 272 | -34.3 |
| | Jahreskumulation | 663 | 1'079 | 62.7 |
| Eintritte Relocation | Quartal | 0 | 0 | - |
| | Jahreskumulation | 1'150 | 27 | -97.7 |
| Vorläufige Aufnahmen | Quartal | 2'379 | 2'321 | -2.4 |
| | Jahreskumulation | 8'419 | 9'174 | 9.0 |
| Vorläufige Aufnahmen AsylG und AuG | Quartal | 2'116 | 2'107 | -0.4 |
| | Jahreskumulation | 7'453 | 8'162 | 9.5 |
| Vorläufige Aufnahmen für Flüchtlinge | Quartal | 263 | 214 | -18.6 |
| | Jahreskumulation | 966 | 1'012 | 4.8 |
| Beendigungen vorläufige Aufnahmen | Quartal | 1'055 | 1'091 | 3.4 |
| | Jahreskumulation | 3'666 | 4'137 | 12.8 |

¹ **Anerkennungsquote** = Anteil der Asylgewährungen am Total aller Entscheide (Asylgewährungen, Ablehnungen und NEE) ohne Abschreibungen zum Zeitpunkt des erstinstanzlichen Entscheids

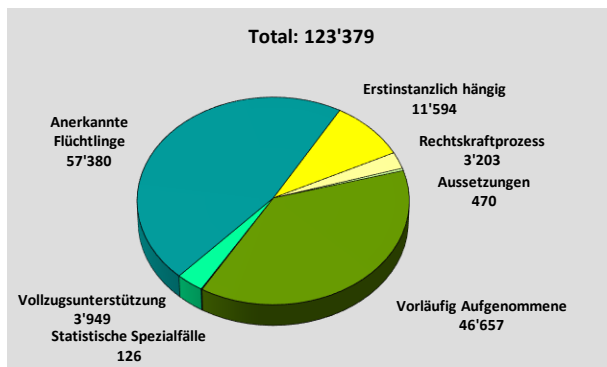
² **Schutzquote** = Anteil der Asylgewährungen plus vorläufige Aufnahmen am Total aller Entscheide (Asylgewährungen, Ablehnungen und NEE) ohne Abschreibungen zum Zeitpunkt des erstinstanzlichen Entscheids

| Bewegungszahlen in der Periode (Personen) | | Quartal 3/2018 | Quartal 4/2018 | +/- in % |
|--|------------------|-----------------|-----------------|----------|
| | | 1.1.-31.12.2017 | 1.1.-31.12.2018 | |
| Wiedererwägungsgesuche | Quartal | 321 | 322 | 0.3 |
| | Jahreskumulation | 1'229 | 1'286 | 4.6 |
| Erledigungen auf Wiedererwägungsgesuche | Quartal | 367 | 300 | -18.3 |
| | Jahreskumulation | 1'311 | 1'314 | 0.2 |
| Asylwiderrufe und Erlöschen Asyl | Quartal | 335 | 411 | 22.7 |
| | Jahreskumulation | 1'275 | 1'283 | 0.6 |
| Dublin: Ersuchen Out-Verfahren | Quartal | 1'522 | 1'415 | -7.0 |
| | Jahreskumulation | 8'370 | 6'810 | -18.6 |
| Dublin: Ersuchen In-Verfahren | Quartal | 1'585 | 1'729 | 9.1 |
| | Jahreskumulation | 6'113 | 6'575 | 7.6 |
| Dublin: Zustimmungen Out-Verfahren (inkl. Verfristungen) | Quartal | 1'020 | 998 | -2.2 |
| | Jahreskumulation | 6'728 | 4'769 | -29.1 |
| Dublin: Zustimmungen In-Verfahren (inkl. Verfristungen) | Quartal | 736 | 902 | 22.6 |
| | Jahreskumulation | 2'485 | 3'035 | 22.1 |
| Dublin: Nichteintretensentscheide (Art. 31a.1.b) | Quartal | 875 | 822 | -6.1 |
| | Jahreskumulation | 5'843 | 4'185 | -28.4 |
| Dublin: Überstellungen Out | Quartal | 485 | 353 | -27.2 |
| | Jahreskumulation | 2'297 | 1'760 | -23.4 |
| Dublin: Überstellungen In | Quartal | 350 | 348 | -0.6 |
| | Jahreskumulation | 885 | 1'298 | 46.7 |
| Rückübernahmeabkommen: Ersuchen Out-Verfahren | Quartal | 160 | 193 | 20.6 |
| | Jahreskumulation | 655 | 728 | 11.1 |
| Rückübernahmeabkommen: Ersuchen In-Verfahren | Quartal | 18 | 8 | -55.6 |
| | Jahreskumulation | 24 | 37 | 54.2 |
| Rückübernahmeabkommen: Zustimmungen Out-Verfahren | Quartal | 146 | 153 | 4.8 |
| | Jahreskumulation | 530 | 614 | 15.8 |
| Rückübernahmeabkommen: Zustimmungen In-Verfahren | Quartal | 15 | 6 | -60.0 |
| | Jahreskumulation | 23 | 32 | 39.1 |
| Rückübernahmeabkommen: Nichteintretensentscheide | Quartal | 82 | 57 | -30.5 |
| | Jahreskumulation | 184 | 255 | 38.6 |
| Rückübernahmeabkommen: Überstellungen Out | Quartal | 90 | 83 | -7.8 |
| | Jahreskumulation | 333 | 364 | 9.3 |
| Rückübernahmeabkommen: Überstellungen In | Quartal | 5 | 2 | -60.0 |
| | Jahreskumulation | 5 | 12 | 140.0 |
| Härtefallregelung: Gesuche | Quartal | 525 | 595 | 13.3 |
| | Jahreskumulation | 2'053 | 2'141 | 4.3 |
| Härtefallregelung: Gutheissungen | Quartal | 529 | 557 | 5.3 |
| | Jahreskumulation | 2'057 | 2'073 | 0.8 |
| Gutheissungen Art. 84 Abs. 5 AuG nach einer vorläufigen Aufnahme | Quartal | 483 | 533 | 10.4 |
| | Jahreskumulation | 1'957 | 1'949 | -0.4 |
| Gutheissungen Art. 14 Abs. 2 AsylG mit abgeschlossenem oder hängigem Asylverfahren | Quartal | 46 | 24 | -47.8 |
| | Jahreskumulation | 100 | 124 | 24.0 |

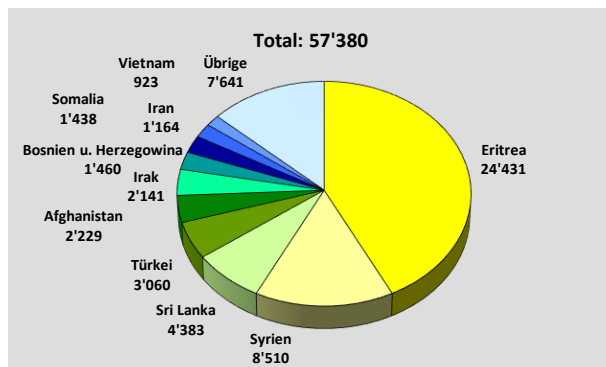
| Bewegungszahlen in der Periode (Personen) | | Quartal 3/2018 | Quartal 4/2018 | +/- in % |
|---|-------------------------|-----------------|-----------------|--------------|
| | | 1.1.-31.12.2017 | 1.1.-31.12.2018 | |
| Total neue Aufenthalte Asylprozess | Quartal | 4'293 | 4'449 | 3.6 |
| | Jahreskumulation | 19'898 | 17'475 | -12.2 |
| Einreisen | Quartal | 3'061 | 3'077 | 0.5 |
| | Jahreskumulation | 14'982 | 12'384 | -17.3 |
| Wiederaufnahmen Aufenthalt | Quartal | 490 | 633 | 29.2 |
| | Jahreskumulation | 1'778 | 2'085 | 17.3 |
| Geburten | Quartal | 742 | 739 | -0.4 |
| | Jahreskumulation | 3'138 | 3'006 | -4.2 |
| Total Eintritte in VU (inkl. Wiederaufnahmen) | Quartal | 2'458 | 2'288 | -6.9 |
| | Jahreskumulation | 11'229 | 9'873 | -12.1 |
| Regelungen nach Asylgewährung | Quartal | 1'903 | 1'600 | -15.9 |
| | Jahreskumulation | 6'502 | 6'892 | 6.0 |
| Kantonale Regelungen | Quartal | 848 | 900 | 6.1 |
| | Jahreskumulation | 3'422 | 3'274 | -4.3 |
| Weggang nach Asyl- oder Dublinentscheid | Quartal | 1'760 | 1'516 | -13.9 |
| | Jahreskumulation | 6'564 | 6'566 | 0.0 |
| Abgänge und Vollzugsmeldungen Asylprozess * und Vollzugsunterstützung VU | Quartal | 3'743 | 3'369 | -10.0 |
| | Jahreskumulation | 17'799 | 15'118 | -15.1 |
| Kontrollierte, selbständige Ausreisen | Quartal | 401 | 371 | -7.5 |
| | Jahreskumulation | 1'713 | 1'613 | -5.8 |
| Rückführungen Heimatstaat | Quartal | 725 | 697 | -3.9 |
| | Jahreskumulation | 3'346 | 3'029 | -9.5 |
| Rückführungen Drittstaat | Quartal | 74 | 52 | -29.7 |
| | Jahreskumulation | 227 | 237 | 4.4 |
| Rückführungen Dublinstaat | Quartal | 421 | 324 | -23.0 |
| | Jahreskumulation | 2'041 | 1'560 | -23.6 |
| Unkontrollierte Abreisen | Quartal | 1'354 | 1'190 | -12.1 |
| | Jahreskumulation | 6'689 | 5'425 | -18.9 |
| Andere Abgänge | Quartal | 768 | 735 | -4.3 |
| | Jahreskumulation | 3'783 | 3'254 | -14.0 |
| Eintritte Papierbeschaffung nach Asylverfahren | Quartal | 833 | 812 | -2.5 |
| | Jahreskumulation | 2'851 | 3'134 | 9.9 |
| Eintritte Papierbeschaffung ohne Asylverfahren | Quartal | 162 | 149 | -8.0 |
| | Jahreskumulation | 469 | 598 | 27.5 |
| Papiere beschafft | Quartal | 404 | 357 | -11.6 |
| | Jahreskumulation | 1'580 | 1'571 | -0.6 |
| Papiere nicht beschafft | Quartal | 10 | 3 | -70.0 |
| | Jahreskumulation | 142 | 41 | -71.1 |
| Papiere vorhanden | Quartal | 161 | 159 | -1.2 |
| | Jahreskumulation | 336 | 622 | 85.1 |
| Abschreibung Papierbeschaffung | Quartal | 436 | 415 | -4.8 |
| | Jahreskumulation | 1'344 | 1'663 | 23.7 |

* Die Ausreisen/Abgänge aus dem Asylprozess (während oder mit Abschluss des Verfahrens) werden in den Tabellen der offiziellen Statistik seit Ende 2013 zusammen mit den Ausreisen/Abgängen nach Vollzugsunterstützung subsummiert (bis November 2013 nicht separat ausgewiesen).

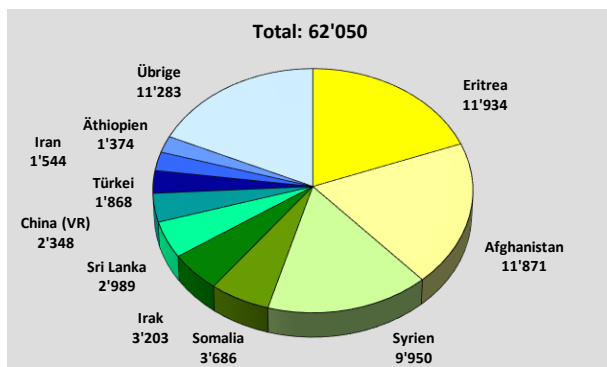
Bestände



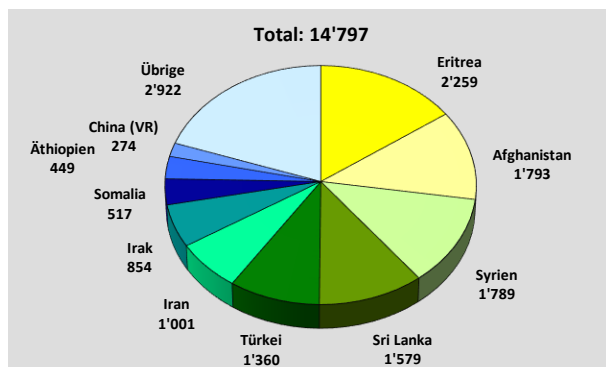
Personen des Asylbereichs (inkl. VU): Status



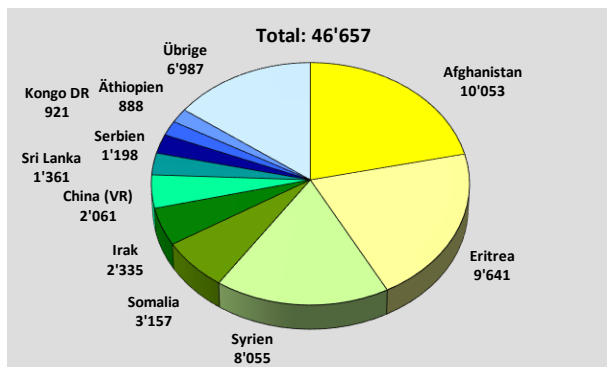
Anerkannte Flüchtlinge: Nationen



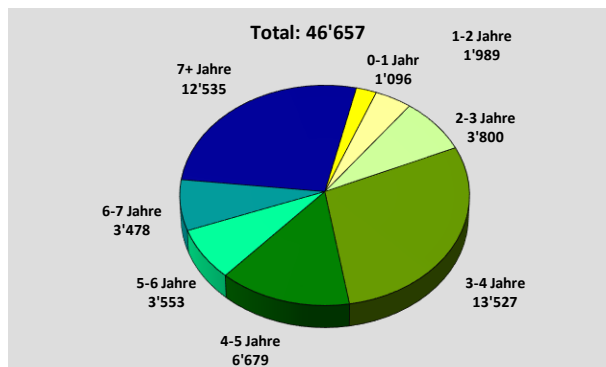
Personen im Asylprozess in der Schweiz: Nationen



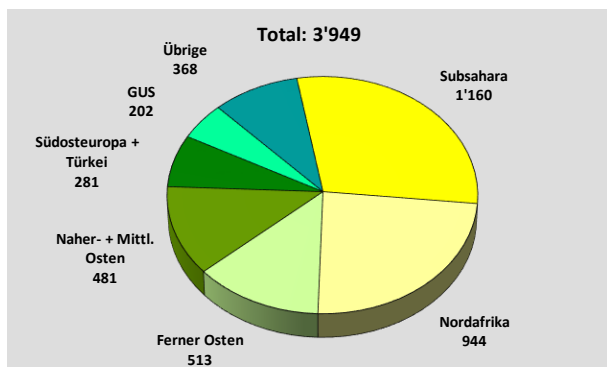
Personen im Verfahrensprozess: Nationen



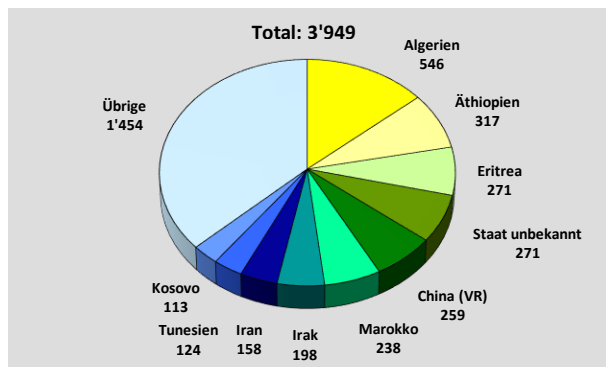
Vorläufig aufgenommene Personen: Nationen



Vorläufig Aufgenommene Personen: Aufenthaltsdauer seit der Einreise

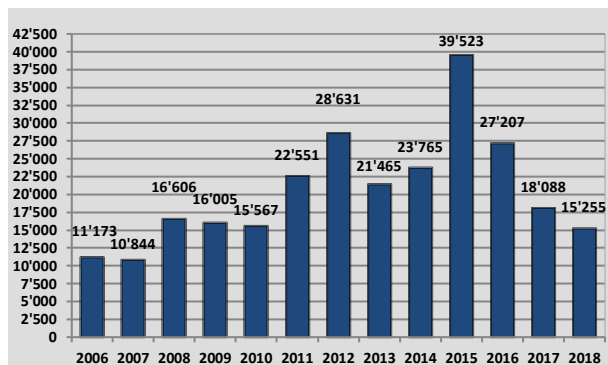


Personen mit Vollzugsunterstützung: Regionen

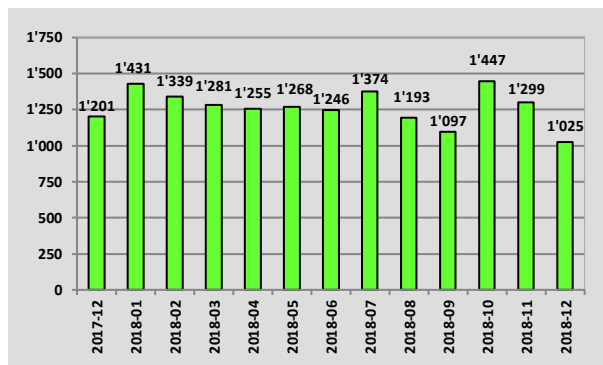


Personen mit Vollzugsunterstützung: Nationen

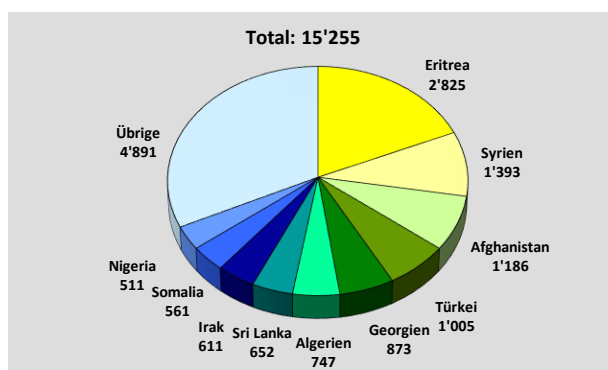
Asylgesuche



Asylgesuche nach Jahren



Asylgesuche nach Monaten

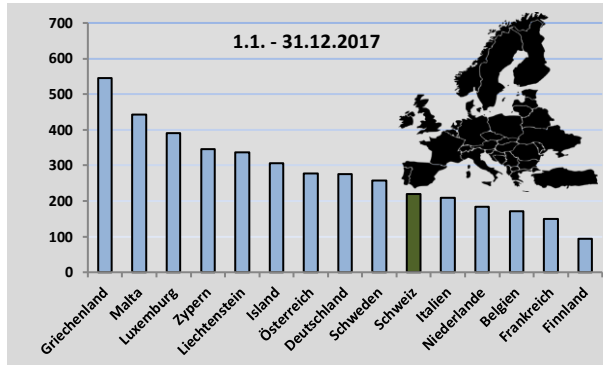


Asylgesuche 1.1. – 31.12.2018: Wichtigste Nationen

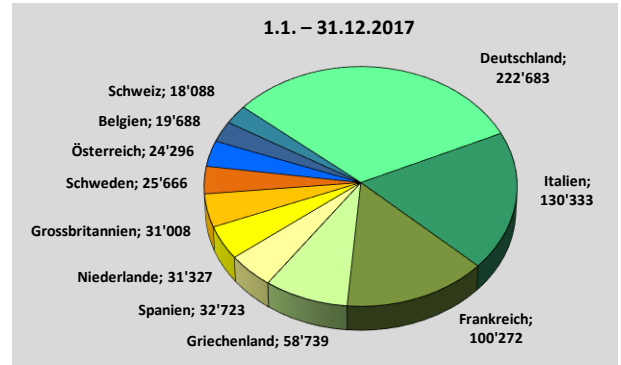
Asylgesuche nach Nationen

| Rang | Nation | Asylgesuche 4. Quartal 2018 | In Prozent vom Total | Vergleich zum Vorquartal absolut | Vergleich zum Vorquartal in Prozent | Asylgesuche Jan.-Dez. 2018 | In Prozent vom Total | Vergleich zum Vorjahr absolut | Vergleich zum Vorjahr in Prozent |
|------|--------------|-----------------------------|----------------------|----------------------------------|-------------------------------------|----------------------------|----------------------|-------------------------------|----------------------------------|
| 1 | Eritrea | 604 | 16.0 | -20 | -3.2 | 2'825 | 18.5 | -550 | -16.3 |
| 2 | Syrien | 388 | 10.3 | 27 | 7.5 | 1'393 | 9.1 | -558 | -28.6 |
| 3 | Afghanistan | 311 | 8.2 | -14 | -4.3 | 1'186 | 7.8 | -31 | -2.5 |
| 4 | Türkei | 293 | 7.8 | -35 | -10.7 | 1'005 | 6.6 | 153 | 18.0 |
| 5 | Algerien | 220 | 5.8 | 54 | 32.5 | 747 | 4.9 | 194 | 35.1 |
| 6 | Georgien | 201 | 5.3 | 69 | 52.3 | 873 | 5.7 | 203 | 30.3 |
| 7 | Sri Lanka | 157 | 4.2 | 13 | 9.0 | 652 | 4.3 | -188 | -22.4 |
| 8 | Iran | 154 | 4.1 | -34 | -18.1 | 504 | 3.3 | 186 | 58.5 |
| 9 | Irak | 142 | 3.8 | -48 | -25.3 | 611 | 4.0 | -42 | -6.4 |
| 10 | Marokko | 112 | 3.0 | 10 | 9.8 | 475 | 3.1 | 16 | 3.5 |
| | Übrige | 1'189 | 31.5 | 85 | 7.7 | 4'984 | 32.7 | -2'216 | -30.8 |
| | Total | 3'771 | 100.0 | 107 | 2.9 | 15'255 | 100.0 | -2'833 | -15.7 |

Asylgesuche im internationalen Vergleich

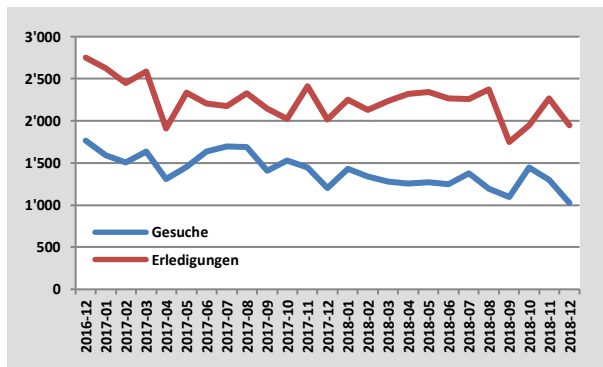


Anzahl Asylgesuche auf 100'000 Einwohner (Gesuche 2017, Bevölkerung Mitte 2017)

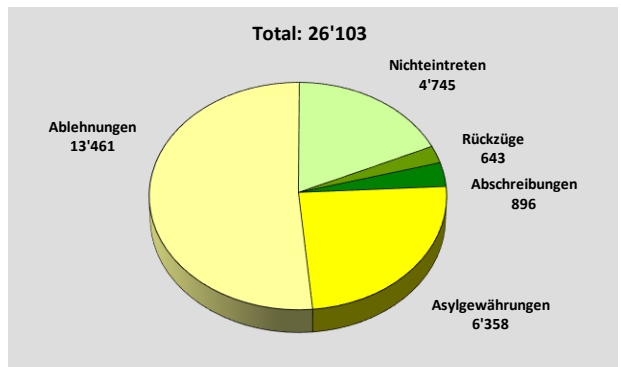


Asylgesuchszahlen in ausgewählten europäischen Staaten

Erstinstanzlich behandelte Gesuche und Regelungen



Entwicklung Gesuche und Erledigungen



Erstinstanzliche Erledigungen – 1.1. – 31.12.2018

Erledigungen und erstinstanzlich hängige Gesuche

| | Erledigungen 4. Quartal 2018 | in Prozent vom Total | Vergleich zum Vorquartal absolut | Vergleich zum Vorquartal in Prozent | Erledigungen Jan.-Dez. 2018 | in Prozent vom Total | Vergleich zum Vorjahr absolut | Vergleich zum Vorjahr in Prozent |
|--------------------------|------------------------------|----------------------|----------------------------------|-------------------------------------|-----------------------------|----------------------|-------------------------------|----------------------------------|
| Asylgewährungen | 1'452 | 23.5 | -148 | -9.3 | 6'358 | 24.4 | -2 | 0.0 |
| Anerkennungsquote (in %) | 25.0 | - | -1.5 | - | 25.9 | - | 0.1 | - |
| Ablehnungen mit VA | 2'161 | 35.0 | -36 | -1.6 | 8'512 | 32.6 | 714 | 9.2 |
| Nichteintreten mit VA | 14 | 0.2 | -9 | -39.1 | 56 | 0.2 | 15 | 36.6 |
| Schutzquote (in %) | 62.5 | - | -0.8 | - | 60.8 | - | 3.2 | - |
| Ablehnungen ohne VA | 1'252 | 20.3 | 75 | 6.4 | 4'949 | 19.0 | 637 | 14.8 |
| Nichteintreten ohne VA | 920 | 14.9 | -112 | -10.9 | 4'689 | 18.0 | -1'481 | -24.0 |
| Abschreibungen | 367 | 6.0 | 14 | 4.0 | 1'539 | 5.9 | -1'001 | -39.4 |
| Total | 6'166 | 100.0 | -216 | -3.4 | 26'103 | 100.0 | -1'118 | -4.1 |
| Hängige Gesuche | 11'594 | - | -1'890 | -14.0 | 11'594 | - | -8'909 | -43.5 |

Beendigungen von vorläufigen Aufnahmen und Asylwiderrufe

| | Beendigungen 4. Quartal 2018 | Vergleich zum Vorquartal absolut | Vergleich zum Vorquartal in Prozent | Beendigungen Jan.-Dez. 2018 | Vergleich zum Vorjahr absolut | Vergleich zum Vorjahr in Prozent |
|------------------------------|------------------------------------|--|---|-----------------------------------|-------------------------------------|--|
| Beendigungen vorl. Aufnahmen | 1'091 | 36 | 3.4 | 4'137 | 471 | 12.8 |
| Asylwiderrufe und Erlöschen | 411 | 76 | 22.7 | 1'283 | 8 | 0.6 |

Aufenthaltsregelungen und Abgänge

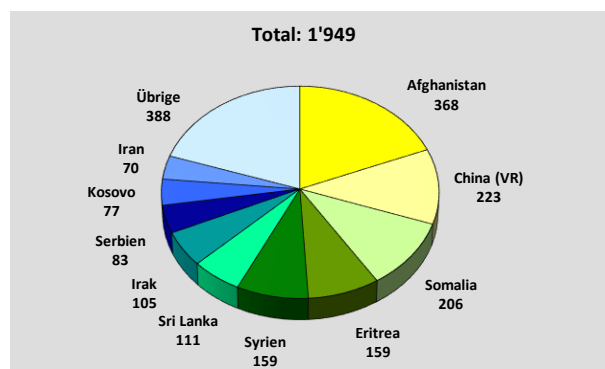
Aufenthaltsregelungen

| | Regelungen 4. Quartal 2018 | Vergleich zum Vorquartal absolut | Vergleich zum Vorquartal in Prozent | Regelungen Jan.-Dez. 2018 | Vergleich zum Vorjahr absolut | Vergleich zum Vorjahr in Prozent |
|--|----------------------------------|--|---|---------------------------------|-------------------------------------|--|
| Asylgewährungen | 1'452 | -148 | -9.3 | 6'358 | -2 | 0 |
| Vorläufige Aufnahmen VA | 2'321 | -58 | -2.4 | 9'174 | 755 | 9.0 |
| VA AsylG und AuG | 2'107 | -9 | -0.4 | 8'162 | 709 | 9.5 |
| VA für Flüchtlinge | 214 | -49 | -18.6 | 1'012 | 46 | 4.8 |
| Fremdenpolizeiliche Regelungen ¹⁾ | 243 | -59 | -19.5 | 1'019 | -146 | -12.5 |
| Härtefallregelungen ²⁾ | 537 | 59 | 12.3 | 1'946 | -13 | -0.7 |
| Andere Regelungen | 120 | 52 | 76.5 | 309 | 11 | 3.7 |
| Total | 4'673 | -154 | -3.2 | 18'806 | 605 | 3.3 |

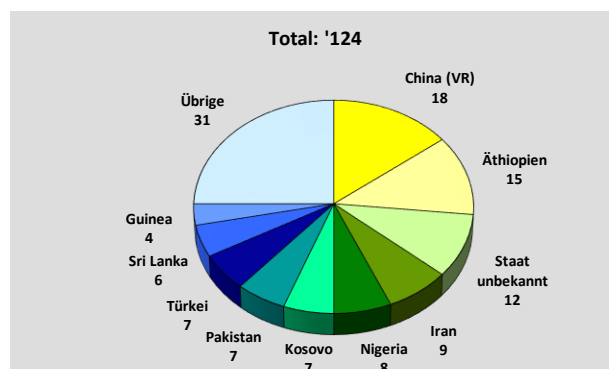
¹⁾ Fremdenpolizeiliche Regelungen: Alle Personen, welche eine Regelung aufgrund eines Anspruchs erhalten (z.B. Heirat), sowie solche welche eine Regelung ohne Anspruch erhalten haben (z.B. Familienzusammenführung). Ebenfalls betroffen sind Personen nach Feststellung der Staatenlosigkeit.

²⁾ Härtefallregelungen: Alle Regelungen nach Art. 84 Abs.5 AuG für Personen, welche eine vorläufige Aufnahme hatten, sowie Härtefallregelungen nach Art. 14 Abs. 2 AsylG für Personen, welche vorher ein hängiges Asylverfahren hatten. Nicht ausgewiesen werden hier Personen mit einem rechtskräftig abgewiesenen Asylgesuch, für welche später eine Härtefallregelung gemäss Art. 14 Abs.2 AsylG getroffen wurde.

Härtefallregelungen



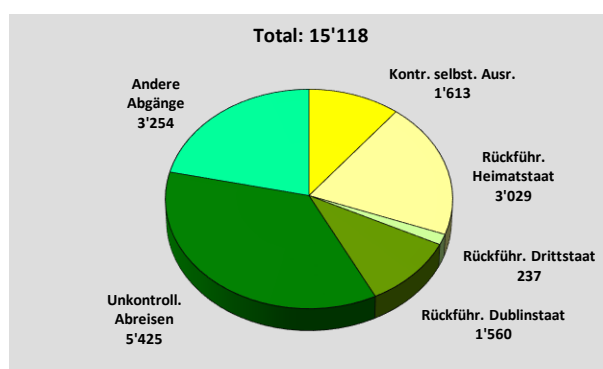
**Härtefallregelungen Art. 84 Abs. 5 AuG
nach Nationen – 1.1. – 31.12.2018**



**Härtefallregelungen Art. 14 Abs. 2 AsylG
nach Nationen – 1.1. – 31.12.2018**

| | Regelungen 4. Quartal 2018 | Vergleich zum Vorquartal absolut | Vergleich zum Vorquartal in Prozent | Regelungen Jan.-Dez. 2018 | Vergleich zum Vorjahr absolut | Vergleich zum Vorjahr in Prozent |
|--|----------------------------------|--|---|---------------------------------|-------------------------------------|--|
| Gutheissungen nach vorläufiger Aufnahme Art. 84 Abs. 5 AuG | 533 | 50 | 10.4 | 1'949 | -8 | -0.4 |
| Gutheissungen nach Art. 14 Abs. 2 AsylG | 24 | -22 | -47.8 | 124 | 24 | 24.0 |
| Asylverfahren hängig | 4 | 2 | 100.0 | 7 | 2 | 40.0 |
| Asylverfahren abgeschlossen | 20 | -24 | -54.5 | 117 | 22 | 23.2 |
| Total | 557 | 28 | 5.3 | 2'073 | 16 | 0.8 |

Abgänge und Vollzugsmeldungen aus Asylprozess und Vollzugsunterstützung (Asyl + AuG)



Abgänge und Vollzugsmeldungen (Asyl + AuG)
1.1. – 31.12.2018

Abgänge und Vollzugsmeldungen (Asyl + AuG) nach Nation

| Rang | Nation | Abgänge 4. Quartal 2018 | In Prozent vom Total | Vergleich zum Vor- quartal absolut | Vergleich zum Vor- quartal in Prozent | Abgänge Jan.-Dez. 2018 | In Prozent vom Total | Vergleich zum Vorjahr absolut | Vergleich zum Vorjahr in Prozent |
|------|--------------|-------------------------------|----------------------------|---|--|------------------------------|----------------------------|--|---|
| 1 | Algerien | 258 | 7.7 | -47 | -15.4 | 1'241 | 8.2 | 371 | 42.6 |
| 2 | Eritrea | 240 | 7.1 | 21 | 9.6 | 864 | 5.7 | -120 | -12.2 |
| 3 | Georgien | 201 | 6.0 | -56 | -21.8 | 1'054 | 7.0 | 292 | 38.3 |
| 4 | Albanien | 187 | 5.6 | -39 | -17.3 | 806 | 5.3 | -158 | -16.4 |
| 5 | Marokko | 167 | 5.0 | -7 | -4.0 | 696 | 4.6 | 35 | 5.3 |
| 6 | Nigeria | 164 | 4.9 | -20 | -10.9 | 786 | 5.2 | -291 | -27.0 |
| 7 | Sri Lanka | 132 | 3.9 | -13 | -9.0 | 516 | 3.4 | 91 | 21.4 |
| 8 | Afghanistan | 129 | 3.8 | -4 | -3.0 | 513 | 3.4 | -118 | -18.7 |
| 9 | Serbien | 119 | 3.5 | 9 | 8.2 | 566 | 3.7 | -147 | -20.6 |
| 10 | Kosovo | 115 | 3.4 | 16 | 16.2 | 417 | 2.8 | -73 | -14.9 |
| | Übrige | 1'657 | 49.2 | -234 | -12.4 | 7'659 | 50.7 | -2'563 | -25.1 |
| | Total | 3'369 | 100.0 | -374 | -10.0 | 15'118 | 100.0 | -2'681 | -15.1 |

Hinweise

Die vollständigen Übersichtstabellen werden jeweils für den aktuellen Monat sowie das Jahres-total erstellt und auf der Internetseite des Staatssekretariats für Migration als Excel-Files öffentlich zugänglich abgelegt ¹⁾.

¹⁾ <https://www.sem.admin.ch/sem/de/home/publiservice/statistik/asylstatistik.html>