



Schweizerische Eidgenossenschaft  
Confédération suisse  
Confederazione Svizzera  
Confederaziun svizra

Département fédéral de justice et police DFJP  
**Office fédéral de la police fedpol**

# RAPPORT

2006

**Juin 2007**

**STATISTIQUE POLICIERE DE LA CRIMINALITE SPC  
STATISTIQUE SUISSE DES STUPEFIANTS**

Publication de l'Office fédéral de la police



1<sup>ère</sup> partie: Statistique policière de la criminalité, SPC

2<sup>ème</sup> partie: Statistique suisse des stupéfiants



## L'essentiel en bref

- Le **nombre total** d'infractions enregistrées en 2006 (288'156 cas) a de nouveau baissé par rapport à l'année précédente (-15'114 dénonciations), ce qui correspond à un recul de 5 % pour l'année sous-rubrique.
- Le **recul** est net dans plusieurs domaines: **extorsion et chantage** (-24,6 %), **escroquerie** (-13,9 %), **blanchiment d'argent<sup>1</sup>/défaut de vigilance en matière d'opérations financières** (-12,3 %), **vol<sup>2</sup>** (-7,3 %), **homicide intentionnel** (-2,9 %), **vol de véhicules** (-2,6 %) et **viol** (-1,1 %).
- Par rapport à 2005, il convient de signaler tout particulièrement une **augmentation** des cas de **lésions corporelles** (+14,5 %), **incendie intentionnel** (+11,2 %), **contrainte** (+11 %), **séquestration et enlèvement** (+10,1 %), **menaces** (+8,6 %) et **violence ou menace contre les autorités et les fonctionnaires** (+7,3 %), ainsi que **brigandages** (+3,1 %), **abus de confiance** (+2,2 %) et **autres infractions contre l'intégrité sexuelle** (+0,9 %).
- En revanche, la part des **suspects mineurs** par rapport à l'ensemble des **dénonciations** (19,8 %) a légèrement augmenté par rapport à l'année précédente (2005:17,9 %). 49,4 % des **suspects** étaient des **ressortissants étrangers**, ce qui correspond à un recul par rapport à l'année précédente, et 79,8 % d'entre eux possédaient une adresse en Suisse.

La Statistique policière de la criminalité (SPC) est une **statistique de dénonciations limitée** à une sélection de catégories d'infractions. Comme le souligne la partie méthodologique (cf. ci-après), elle présente de nombreux **défauts dans la conception du relevé**. Il faut donc considérer ces chiffres tout au plus comme des **indicateurs** approximatifs permettant de dégager des ébauches de **tendances**.

Début 2006, la Conférence des directrices et directeurs des départements cantonaux de justice et police (CCDJP) a décidé, conjointement avec les départements fédéraux concernés (DFJP et DFI), de mettre en œuvre le projet de révision approfondie de la SPC, élaboré par l'Office fédéral de la statistique. Il est prévu de publier la nouvelle statistique pour la première fois en 2010; celle-ci fournira des données plus détaillées et plus fiables.

Durant la période transitoire, les dénonciations enregistrées par les corps de police cantonaux et municipaux continueront d'être réunies et publiées par l'Office fédéral de la police, selon les vœux de la CCDJP. Comme en 2006, seuls des chiffres annuels seront fournis.

Berne, juin 2007

<sup>1</sup> Sans les infractions ressortissant à la Confédération. En 2006, la Police judiciaire fédérale a traité 118 cas de blanchiment d'argent. Ces chiffres n'apparaissent pas dans les listes des chiffres cantonaux.

<sup>2</sup> Sans les véhicules.



# Méthode

## Introduction

L'actuelle Statistique policière de la criminalité (SPC) existe depuis 1982. Or, en l'espace de 25 ans, les besoins en informations, la propension à porter plainte, les phénomènes criminels et les structures policières ont beaucoup changé. Nul ne conteste donc le fait que ce produit statistique des années 80 ne répond plus aux exigences actuelles.

La statistique policière de la criminalité sera révisée de 2006 à fin 2008 probablement. A l'avenir, les autorités policières cantonales et deux autorités policières fédérales (Police judiciaire fédérale et Corps des garde-frontières) transmettront à l'Office fédéral de la statistique (OFS) leurs données, traitées selon les besoins statistiques. C'est dans cet office que ces blocs de données seront réunis en une statistique policière nationale de la criminalité.

Les objectifs premiers du projet de révision sont:

- la création de possibilités d'exploitation flexibles en ce qui concerne d'une part le volume, la structure et l'évolution des affaires enregistrées par les autorités de police et, d'autre part, les suspects;

- la limitation des lacunes relatives à l'actuelle technique de relevé: contrôle du comptage des suspects et des victimes, possibilités de modification des données en raison de nouvelles informations ou d'une élucidation ultérieure;

- le regroupement des statistiques cantonales et nationales avec l'objectif de créer des synergies et de mettre en œuvre une politique « de données uniques » au niveau fédéral et cantonal;

- l'harmonisation des règles de saisie et des principes d'exploitation dans les cantons et la mise en place de techniques de relevé efficaces et modernes.

La nouvelle conception de la SPC prévoit une infrastructure électronique destinée à réduire au maximum le volume de travail et par conséquent les coûts de cette statistique. Celle-ci doit encore être introduite dans bon nombre de cantons. Par ailleurs, le mode de saisie des données doit être standardisé pour l'ensemble de la Suisse. Comme ce sont des travaux qui prennent du temps, la SPC dans sa nouvelle conception ne devrait pas être publiée avant 2010. D'ici là, la SPC continuera de paraître sous sa forme actuelle.

Des informations relatives à la révision de la SPC sont disponibles sous [www.pks.bfs.admin.ch](http://www.pks.bfs.admin.ch).

## Description

Les chiffres de l'actuelle statistique des dénonciations pénales sont relevés par les polices cantonales et municipales et publiés chaque année par l'Office fédéral de la

police (fedpol)<sup>1</sup>. Contrairement aux statistiques policières d'autres pays, la SPC suisse n'est pas une statistique générale. Elle se fonde sur une sélection d'infractions ou de groupes d'infractions visées par le code pénal (CP)<sup>2</sup>. Seules sont enregistrées des infractions pénales signalées à la police dans des catégories de délits choisies. Ce sont essentiellement les infractions contre la vie et l'intégrité corporelle, contre la liberté, contre l'intégrité sexuelle de même que contre le patrimoine.

Autrement dit, les infractions à certaines dispositions pénales n'y figurent pas. C'est le cas par exemple des art. 124 à 126 CP (lésions corporelles et voies de fait) ou de l'art. 144 (dommages à la propriété). D'autres normes pénales, comme les art. 122 et 123 CP (lésions corporelles graves et simples), sont recensées de manière groupée. Enfin, la SPC passe sous silence les infractions récentes et les nouveaux phénomènes criminels (p.ex. escroquerie à la carte de crédit, cybercriminalité).

## Collecte des données

Basée sur une sélection de domaines, la statistique des dénonciations pénales est limitée dans son interprétation en raison notamment de l'imprécision des méthodes appliquées. Les sondages effectués dans les cantons et les entretiens menés avec des représentants de la police donnent notamment lieu aux remarques suivantes:

- **Techniques d'enregistrement:** les dénonciations communiquées par les cantons ne peuvent pas être ventilées selon les besoins et ne permettent guère des modifications. Il y a tout lieu de penser d'une part que, selon le système d'exploitation, les infractions sont annoncées plusieurs fois en cas de recherches ultérieures. D'autre part, les récidivistes identifiés apparaissent, par la force des choses, plusieurs fois par délit, par formulaire et par canton.
- **Catégorisation:** il n'existe aucune définition unifiée des infractions enregistrées. Selon les cantons, la notion d'infraction correspond à une dénonciation effective, à une dénonciation collective, à un rapport, à un événement (cas), à un acte délictueux ou une personne lésée. Aucune réponse de portée générale n'a encore été apportée à la question de savoir quels actes tombent sous la notion d'une infraction déterminée. Ainsi par exemple, il n'a pas encore été établi définitivement si les vols comprennent les infractions d'importance mineure (art. 172<sup>ter</sup> CP) et si les voies de fait sont prises en compte dans les lésions corporelles.
- **Règles d'enregistrement et principes d'exploitation:** comme mentionné plus haut, les modes de comptabilisation divergent d'un corps de police à l'autre. Si le comptage est effectué sur la base des cas, certains cantons enregistrent plusieurs infractions ou prennent en compte plusieurs fois une infraction. D'autres enregistrent uniquement le délit le plus grave ou n'appliquent aucun comptage multiple. Dans une affaire où quatre membres d'une famille sont tués par exemple, une majorité de cantons considèrent ce geste comme un seul homicide alors que les autres cantons en comptent quatre.

---

<sup>1</sup> La gestion des données relatives aux dénonciations demeure du ressort des corps de police cantonaux et municipaux.

<sup>2</sup> Les infractions à la législation sur la circulation routière et à la loi fédérale sur le séjour et l'établissement des étrangers (LSEE) ne sont pas non plus prises en compte. Les infractions à la loi sur les stupéfiants font l'objet d'une statistique séparée.

De surcroît, il est difficile de savoir si les cantons exploitent uniquement les délits dénoncés sur leur territoire ou s'ils traitent l'ensemble des infractions enregistrées dans leur système, c'est-à-dire également les affaires qui ont fini par être prises en charge par d'autres cantons.

- **Gestion des modifications:** les modifications de la SPC et les effets du passage à une saisie et à une exploitation électronique des chiffres sur la criminalité n'ont été ni consignés ni exploités. Les modifications apportées aux principes d'enregistrement et d'exploitation dans quelques cantons sont connues. Mais comme elles n'ont pas été consignées, il est impossible d'en analyser les incidences.

## **Pertinence**

Les propos qui précèdent montrent que la SPC est une statistique de dénonciations limitée à une sélection de catégories d'infractions qui, de ce fait, ne se prête que dans une faible mesure à des recherches criminologiques approfondies. La pertinence scientifique de cette statistique se rapproche de celle de l'European Sourcebook of Crime and Criminal Justice Statistics, régulièrement publiée par le Conseil de l'Europe, qui tente également de tirer une seule et unique statistique globale comparative à partir de relevés à la structure complètement différente. A noter également les faiblesses de la méthode appliquée actuellement dans le relevé des données. Les effets de ces carences sur la pertinence de la SPC sont néanmoins difficiles à estimer. Les chiffres actuels sont donc à utiliser tout au plus comme des indicateurs qui permettent de dégager des tendances sur plusieurs années. Si l'on souhaite tirer des conclusions détaillées sur l'évolution de la criminalité en Suisse, il est nécessaire d'étoffer le relevé actuel des dénonciations avec du matériel statistique supplémentaire émanant d'autres recherches.



## TABLE DES MATIERES

---

	<b>Page</b>
Homicides intentionnels .....	1
Lésions corporelles .....	2
Abus de confiance .....	3
Vol ( <b>sans</b> véhicules) .....	4
- dont cambriolage .....	5
- dont vol à l'arraché .....	5
Vol de véhicule (incl. vol d'usage) .....	6
Brigandage .....	7
Escroquerie .....	8
Extorsion et chantage .....	9
Menaces (dont menaces à la bombe) .....	10
Contrainte .....	11
Séquestration et enlèvement .....	12
Séquestration et enlèvement (circonstances aggravantes) .....	13
Prise d'otage .....	14
Viol .....	15
Autres infractions contre l'intégrité sexuelle .....	16
Incendie intentionnel .....	17
Actes préparatoires délictueux .....	17
Violence ou menace contre les autorités et les fonctionnaires .....	18
Blanchiment d'argent / Défaut de vigilance en matière d'opérations financières et droit de communication.....	18
Personnes évadées .....	19
Personnes disparues .....	20
Suicides signalés à la police .....	20



# GRAPHIQUES

---

## Annexes

- A Nombre total des infractions recensées en Suisse, 1997-2006
- B Nombre total des infractions recensées en Suisse; augmentation/diminution par rapport à l'année précédente en %, 1997-2006
- C Pourcentage des suspects mineurs en Suisse, 1997-2006
- D Pourcentage des suspects étrangers en Suisse, 1997-2006
- E Homicides intentionnels et nombre de victimes, 1997-2006
- F Lésions corporelles intentionnelles, 1997-2006
- G Vol, 1997-2006
- H Cambriolage et vol à l'arraché, 1997-2006
- I Infractions sélectionnées contre le patrimoine: escroquerie, abus de confiance, brigandage, 1997-2006
- J Viol, 1997-2006
- K Autres infractions contre l'intégrité sexuelle: articles 187-189, 191-194, 198 CPS, 1997-2006
- L Infractions au CPS recensées, taux pour 1000 habitants, 1997-2006



HOMICIDES INTENTIONNELS

CPS ART.	111 MEURTRE			
"	"	112 ASSASSINAT		
"	"	113 MEURTRE PASSIONNEL		
"	"	114 MEURTRE SUR LA DEMANDE DE LA VICTIME		
"	"	115 INCITATION ET ASSISTANCE AU SUICIDE		
"	"	116 INFANTICIDE		
			2006	2005
EN TOUT			198	204

DELIT CONSOMME	60	75
TENTATIVE	138	129

## MOYENS UTILISES

ARME A FEU	34	48
ARME BLANCHE	69	57
ETRANGLEMENT	16	15

## AUTEURS IDENTIFIES

MASCULIN	197	180
FEMININ	29	20
MINEURS	10	11
ETRANGERS	115	111
DONT DOMIC. EN SUISSE	90	102
DONT DOMIC. A L'ETR.	25	9

## VICTIMES

MASCULIN	133	141
FEMININ	88	84

LESIONS CORPORELLES

CPS ART. 122 LESIONS CORPORELLES GRAVES  
" " 123 LESIONS CORPORELLES SIMPLES

2006 2005

EN TOUT 9272 8099

MOYENS UTILISES

ARME A FEU 89 36  
ARME BLANCHE 526 447

AUTEURS IDENTIFIES 8568 7135

MASCULIN 7369 6241  
FEMININ 1199 894

MINEURS 1525 1092

ETRANGERS 4217 3782  
DONT DOMIC. EN SUISSE 3913 3530  
DONT DOMIC. A L'ETR. 304 252

VICTIMES 10030 9200

MASCULIN 6352 5641  
FEMININ 3678 3559

ABUS DE CONFIANCE

CPS ART. 138

	2006	2005
EN TOUT	2934	2872
<hr/>		
DELT CONSUMME	2917	2853
TENTATIVE	17	19
AUTEURS IDENTIFIES	1599	1492
<hr/>		
MASCULIN	1240	1148
FEMININ	359	344
MINEURS	37	24
ETRANGERS	679	565
DONT DOMIC. EN SUISSE	525	477
DONT DOMIC. A L'ETR.	154	88

VOL (SANS VEHICULES)

CPS ART. 139

Page 4

	2006	2005
EN TOUT	190109	204996

DELIT CONSOMME	172383	186315
TENTATIVE	17726	18681

MOYENS UTILISES

ARME A FEU	4	5
ARME BLANCHE	27	62
AUTRES	21781	25535

AUTEURS IDENTIFIES

AUTEURS IDENTIFIES	28076	29515
--------------------	-------	-------

MASCULIN

22390

FEMININ

6180

MINEURS

6303

ETRANGERS

16606

DONT DOMIC. EN SUISSE

11968

DONT DOMIC. A L'ETR.

4638

VOL ( SANS VEHICULES )

CPS ART. 139

Page 5

2006 2005

DONT CAMBRIOLAGE

EN TOUT	56706	61194
DELIT CONSOMME TENTATIVE	42842 13864	46558 14636
AUTEURS IDENTIFIES	8461	8355
MASCULIN	7955	7846
FEMININ	506	509
MINEURS	2303	1804
ETRANGERS	4383	4706
DONT DOMIC. EN SUISSE	2969	3175
DONT DOMIC. A L'ETR.	1414	1531

DONT VOL A L'ARRACHE

EN TOUT	1413	1382
DELIT CONSOMME TENTATIVE	1347 66	1286 96
AUTEURS IDENTIFIES	274	215
MASCULIN	250	193
FEMININ	24	22
MINEURS	101	56
ETRANGERS	117	127
DONT DOMIC. EN SUISSE	90	114
DONT DOMIC. A L'ETR.	27	13

VOL DE VEHICULE (INCL. VOL D'USAGE)

CPS ART. 139  
LCR ART. 94  
LF NAVIGATION INTERIEURE ART. 44

EN TOUT	2006	2005
	<b>57509</b>	<b>59041</b>
DELT CONSOMME	<b>56408</b>	58000
TENTATIVE	1101	1041

MOYENS UTILISES

ARME A FEU	2	1
ARME BLANCHE	5	9
AUTRES	<b>3816</b>	4894

AUTEURS IDENTIFIES

MASCULIN	<b>3073</b>	3205
FEMININ	<b>156</b>	157
MINEURS	<b>1212</b>	1331
ETRANGERS	<b>1484</b>	1599
DONT DOMIC. EN SUISSE	<b>1111</b>	1220
DONT DOMIC. A L'ETR.	<b>373</b>	379

**BRIGANDAGE**

CPS ART. 140

	2006	2005
EN TOUT	2675	2595

DELT CONSOMME  
TENTATIVE

2314	2221
361	374

MOYENS UTILISES

ARME A FEU  
ARME BLANCHE  
ETRANGLEMENT  
AUTRES

212	275
360	289
24	11
836	696

AUTEURS IDENTIFIES

1720	1615
------	------

MASCULIN  
FEMININ

1616	1521
104	94

MINEURS

643	577
-----	-----

ETRANGERS

1070	948
------	-----

DONT DOMIC. EN SUISSE

758	811
-----	-----

DONT DOMIC. A L'ETR.

312	137
-----	-----

ESCROQUERIE

CPS ART. 146

	2006	2005
EN TOUT	6716	7797

DELIT CONSOMME  
TENTATIVE

6030	7148
686	649

AUTEURS IDENTIFIES

4404	4227
------	------

MASCULIN  
FEMININ

3485	3469
919	758

MINEURS

128	108
-----	-----

ETRANGERS

2101	1999
------	------

DONT DOMIC. EN SUISSE  
DONT DOMIC. A L'ETR.

1476	1379
625	620

EXTORSION ET CHANTAGE

CPS ART. 156

	2006	2005
EN TOUT	312	414
<hr/>		
DELIT CONSOMME TENTATIVE	237 75	317 97
<hr/>		
AUTEURS IDENTIFIES	334	306
<hr/>		
MASCULIN	295	263
FEMININ	39	43
MINEURS	111	90
<hr/>		
ETRANGERS	191	202
DONT DOMIC. EN SUISSE	164	158
DONT DOMIC. A L'ETR.	27	44
<hr/>		
VICTIMES	357	515
<hr/>		
MASCULIN	221	340
FEMININ	136	175

**MENACES**

CPS ART. 180	2006	2005
EN TOUT	8959	8246

AUTEURS IDENTIFIES	8420	7317
MASCULIN	7371	6452
FEMININ	1049	865
MINEURS	869	613
ETRANGERS	4386	3947
DONT DOMIC. EN SUISSE	4051	3488
DONT DOMIC. A L'ETR.	335	459
<b>DONT MENACES A LA BOMBE</b>	<b>36</b>	<b>32</b>

AUTEURS IDENTIFIES	15	5
MASCULIN	14	4
FEMININ	1	1
MINEURS		
ETRANGERS	8	1
DONT DOMIC. EN SUISSE	6	1
DONT DOMIC. A L'ETR.	2	
EXIGENCES		
MOTIFS POLITIQUES	4	2
AUTRES	22	30

CONTRAINTE

CPS ART. 181

	2006	2005
EN TOUT	1768	1593
<hr/>		
DELT CONSOMME	1640	1477
TENTATIVE	128	116
AUTEURS IDENTIFIES	1856	1633
<hr/>		
MASCULIN	1639	1413
FEMININ	217	220
MINEURS	246	230
ETRANGERS	877	819
DONT DOMIC. EN SUISSE	786	755
DONT DOMIC. A L'ETR.	91	64
VICTIMES	1886	1656
<hr/>		
MASCULIN	802	712
FEMININ	1084	944

SEQUESTRATION ET ENLEVEMENT

CPS ART. 183

	2006	2005
EN TOUT	262	238
<hr/>		
DELIT CONSOMME TENTATIVE	253 9	228 10
<hr/>		
AUTEURS IDENTIFIES	309	220
<hr/>		
MASCULIN	274	197
FEMININ	35	23
MINEURS	19	18
<hr/>		
ETRANGERS	171	141
DONT DOMIC. EN SUISSE	149	121
DONT DOMIC. A L'ETR.	22	20
<hr/>		
VICTIMES	293	261
<hr/>		
MASCULIN	83	98
FEMININ	210	163
<hr/>		
EN DESSOUS DE 16 ANS	63	35
16 A 20 ANS	42	32

SEQUESTRATION ET ENLEVEMENT

CPS ART. 184

CIRCONSTANCES AGGRAVANTES

	2006	2005
EN TOUT	8	3
DELIT CONSOMME TENTATIVE	8	3
AUTEURS IDENTIFIES	13	3
MASCULIN	11	3
FEMININ	2	
MINEURS		
ETRANGERS	8	
DONT DOMIC. EN SUISSE	6	
DONT DOMIC. A L'ETR.	2	
VICTIMES	10	3
MASCULIN	3	1
FEMININ	7	2
EN DESSOUS DE 16 ANS 16 A 20 ANS	1	1
EXIGENCES		
RANCON	1	
MOTIFS POLITIQUES AUTRES	2	2

PRISE D'OTAGE

CPS ART. 185

	2006	2005
EN TOUT	4	4
DELIT CONSOMME TENTATIVE	4	3 1
AUTEURS IDENTIFIES	5	3
MASCULIN	4	3
FEMININ	1	
MINEURS		
ETRANGERS	2	2
DONT DOMIC. EN SUISSE	1	1
DONT DOMIC. A L'ETR.	1	1
VICTIMES	4	6
MASCULIN	3	4
FEMININ	1	2
EN DESSOUS DE 16 ANS 16 A 20 ANS	2	1
EXIGENCES		
RANCON		
MOTIFS POLITTIQUES AUTRES	2	1

VIOL

CPS ART. 190

	2006	2005
EN TOUT	639	646
DELIT CONSOMME TENTATIVE	547 92	545 101
AUTEURS IDENTIFIES	486	353
MINEURS	62	52
ETRANGERS	309	302
DONT DOMIC. EN SUISSE	269	262
DONT DOMIC. A L'ETR.	40	40
VICTIMES	619	567

AUTRES INFRACTIONS CONTRE L'INTEGRITE SEXUELLE

CPS Art.	187 ACTES D'ORDRE SEXUEL AVEC DES ENFANTS			
"	" 188 ACTES D'ORDRE SEXUEL AVEC DES PERSONNES DEPENDANTES			
"	" 189 CONTRAINTE SEXUELLE			
"	" 191 ACTES D'ORDRE SEXUEL COMMIS SUR UNE PERSONNE INCAPABLE DE DISCERNEMENT OU DE RESISTANCE			
"	" 192 ACTES D'ORDRE SEXUEL AVEC DES PERSONNES HOSPITALISEES, DETENUES OU PREVENUES			
"	" 193 ABUS DE LA DETRESSE			
"	" 194 EXHIBITIONNISME			
"	" 198 DESAGREMENTS CAUSES PAR LA CONFRONTATION A UN ACTE D'ORDRE SEXUEL			
		<b>2006</b>	<b>2005</b>	
EN TOUT		<b>3548</b>	<b>3515</b>	
<hr/>				
DELIT CONSOMME		<b>3443</b>	<b>3417</b>	
TENTATIVE		<b>105</b>	<b>98</b>	
AUTEURS IDENTIFIES		<b>2458</b>	<b>2253</b>	
<hr/>				
MASCULIN		<b>2393</b>	<b>2199</b>	
FEMININ		<b>65</b>	<b>54</b>	
MINEURS		<b>419</b>	<b>310</b>	
ETRANGERS		<b>854</b>	<b>822</b>	
DONT DOMIC. EN SUISSE		<b>768</b>	<b>705</b>	
DONT DOMIC. A L'ETR.		<b>86</b>	<b>117</b>	
VICTIMES		<b>3675</b>	<b>3491</b>	
<hr/>				
MASCULIN		<b>670</b>	<b>604</b>	
FEMININ		<b>3150</b>	<b>2901</b>	
EN DESSOUS DE 16 ANS		<b>1674</b>	<b>1608</b>	
16 A 20 ANS		<b>496</b>	<b>441</b>	

INCENDIE INTENTIONNEL

CPS	ART. 221	2006	2005
EN TOUT		1666	1498
DELIT CONSOMME TENTATIVE		1523 143	1396 102
AUTEURS IDENTIFIES		562	463
MASCULIN		494	409
FEMININ		68	54
MINEURS		309	202
ETRANGERS		166	111
DONT DOMIC. EN SUISSE		134	91
DONT DOMIC. A L'ETR.		32	20

ACTES PREPARATOIRES DELICTUEUX

CPS	ART. 260BIS	2006	2005
EN TOUT		25	33
DELIT CONSOMME TENTATIVE		25	30 3
AUTEURS IDENTIFIES		52	55
MASCULIN		49	51
FEMININ		3	4
MINEURS		18	1
ETRANGERS		26	35
DONT DOMIC. EN SUISSE		10	26
DONT DOMIC. A L'ETR.		16	9

VIOLENCE OU MENACE CONTRE LES AUTORITES ET LES FONCTIONNAIRES

CPS ART. 285	2006	2005
EN TOUT	1409	1313
AUTEURS IDENTIFIES	1545	1415
MASCULIN	1371	1244
FEMININ	174	171
MINEURS	146	102
ETRANGERS	625	592
DONT DOMIC. EN SUISSE	560	486
DONT DOMIC. A L'ETR.	65	106

BLANCHIMENT D'ARGENT / DEFAUT DE VIGILANCE EN MATIERE D'OPERATIONS FINANCIERES ET DROIT DE COMMUNICATION \*

CPS ART. 305BIS	2006	2005
305TER	143	163
EN TOUT	141	163
DELIT CONSOMME	2	
TENTATIVE	155	151
AUTEURS IDENTIFIES	123	125
MASCULIN	32	26
FEMININ	3	2
MINEURS	80	93
ETRANGERS	63	62
DONT DOMIC. EN SUISSE	17	31
DONT DOMIC. A L'ETR.		

\* La Police judiciaire fédérale a traité 118 cas de blanchiment d'argent (chiffre non inclus dans le tableau)

PERSONNES EVADEES

	2006	2005
EN TOUT	2380	2360
MASCULIN	1731	1703
FEMININ	649	657
MINEURS	916	931
ETRANGERS	681	798
REINTEGREES	1985	1994

DONT DE DETENTION PREVENTIV		30
FEMININ	5	6
MINEURS	1	3
REINTEGREES	17	24

DONT DE L'EXECUTION DE PEINE / LORS DE MESURE EXECUTEE AU LIEU D'UNE PEINE		2314
FEMININ	644	651
MINEURS	915	928
CONGE	246	225
REINTEGREES	1968	1970

PERSONNES DISPARUES

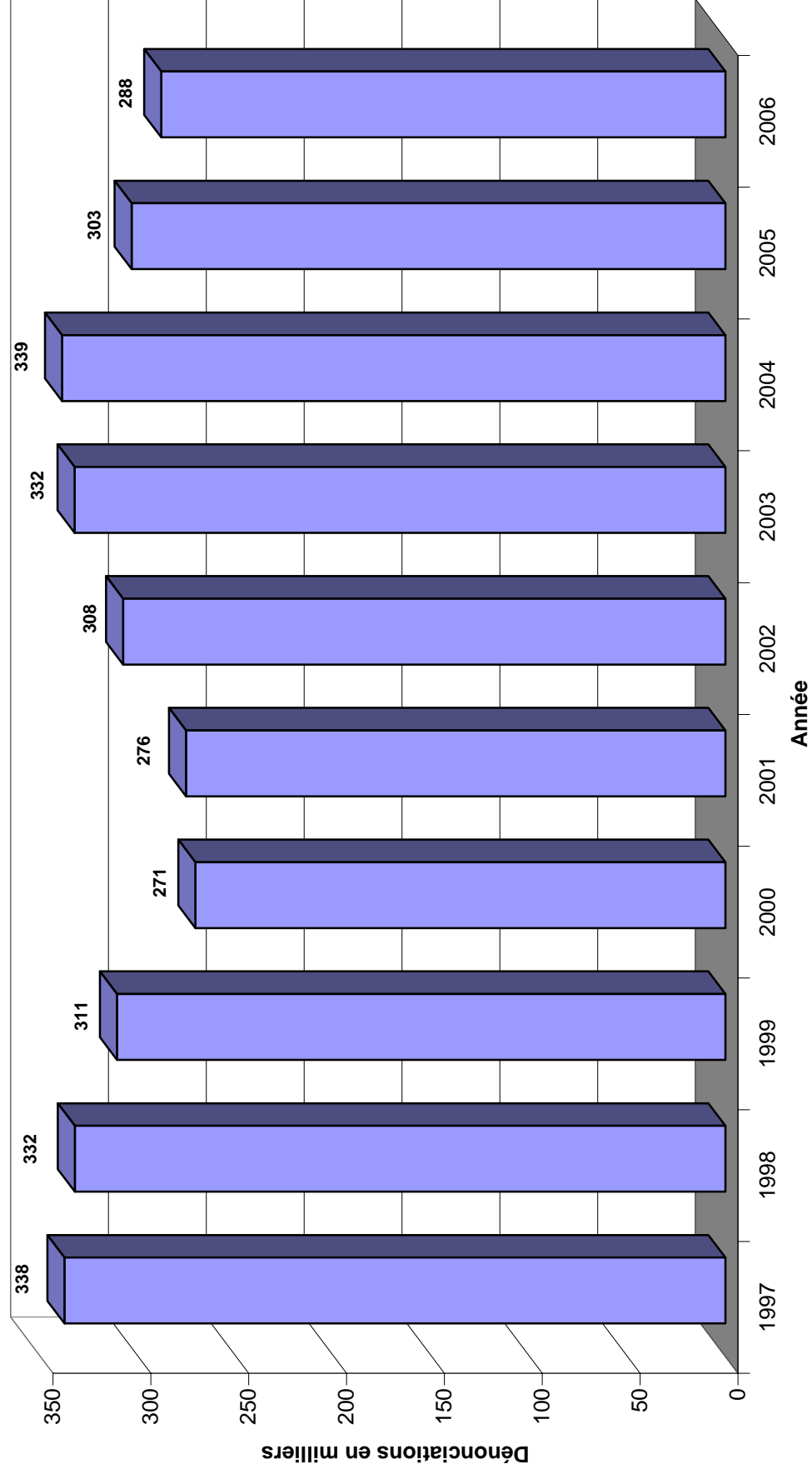
	2006	2005
EN TOUT	5039	3597
MASCULIN	2780	1930
FEMININ	2259	1667
MINEURS	1593	1109
RETROUVEES	4832	3432

SUICIDES SIGNALES A LA POLICE

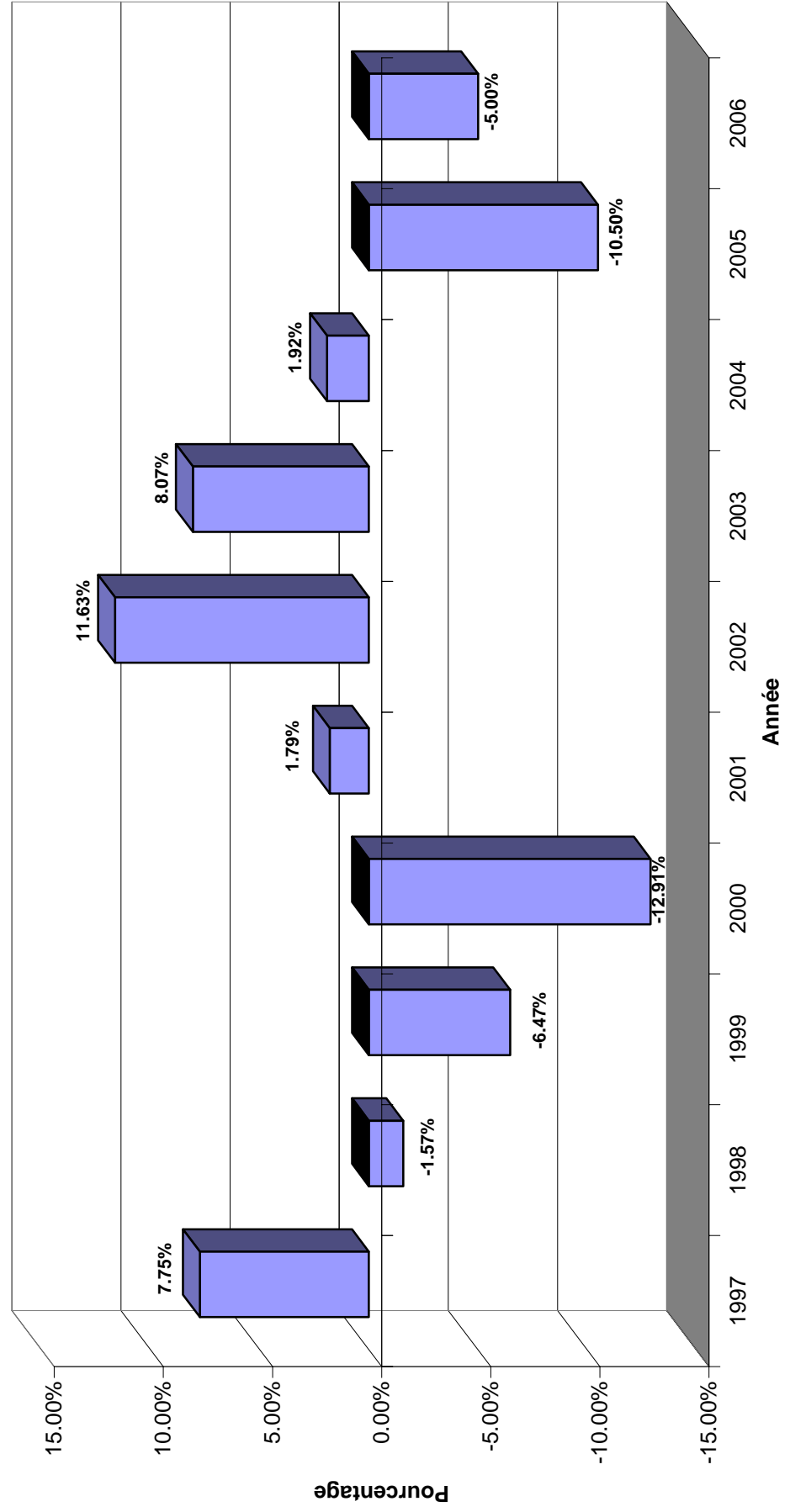
	2006	2005
EN TOUT	1467	1657
MASCULIN	927	1112
FEMININ	540	545
MINEURS	24	23
ETRANGERS	357	333

**A**

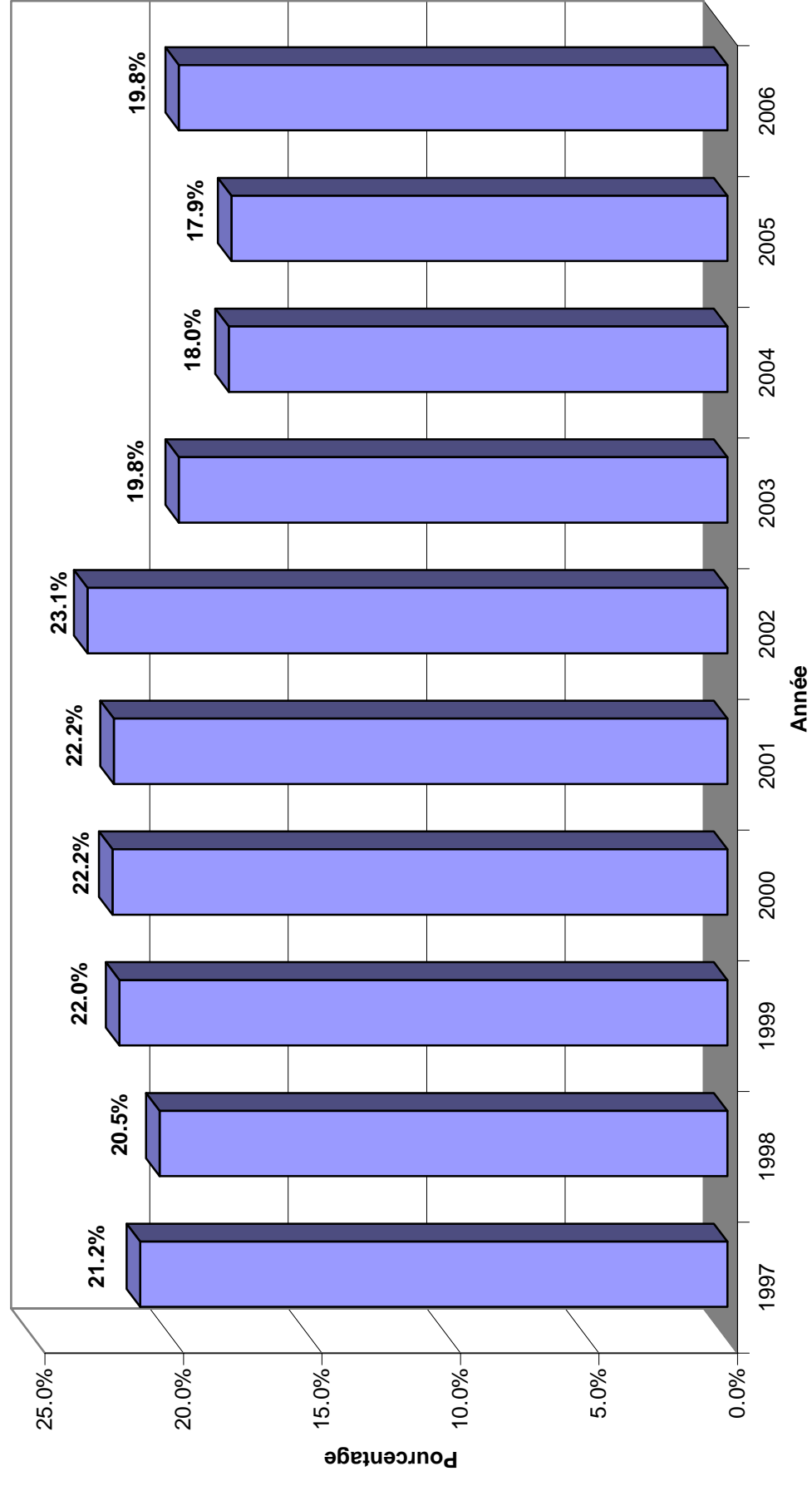
**Nombre total des infractions recensées en Suisse, 1997-2006**



**B**  
**Nombre total des infractions recensées en Suisse; augmentation/diminution par rapport à l'année précédente en %, 1997-2006**

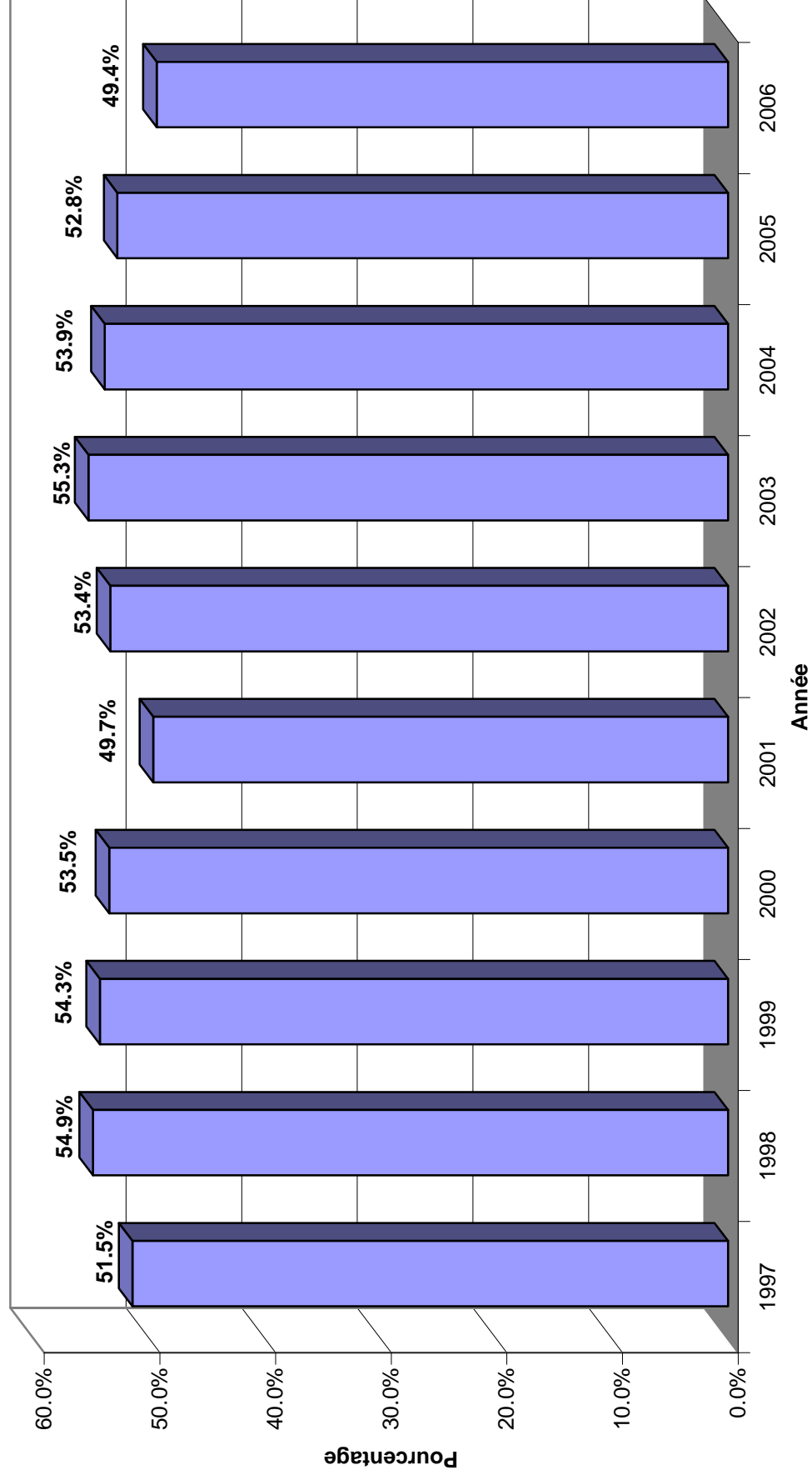


**C**  
**Pourcentage des suspects mineurs en Suisse, 1997-2006**



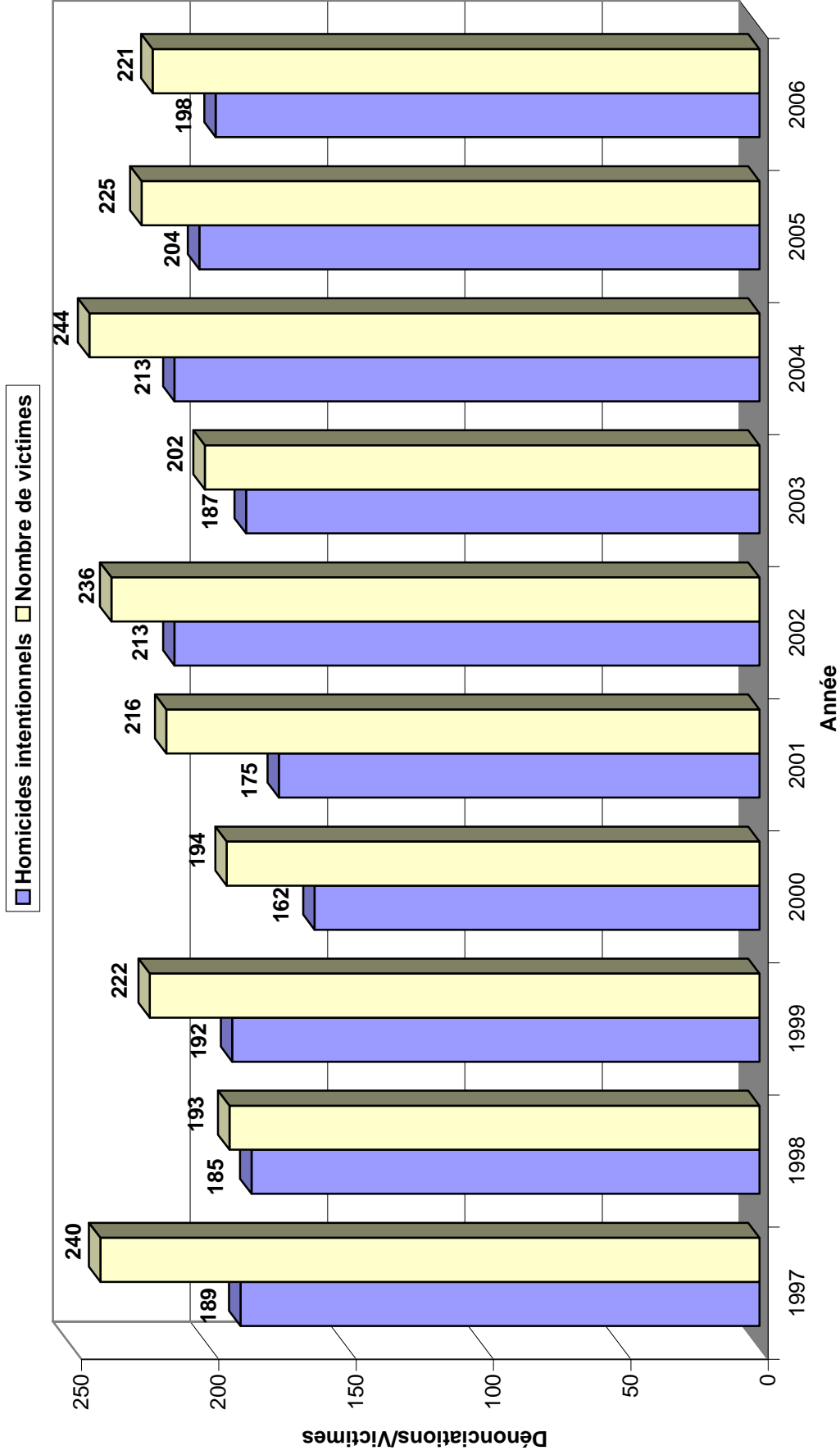
**D**

**Pourcentage des suspects étrangers en Suisse, 1997-2006**

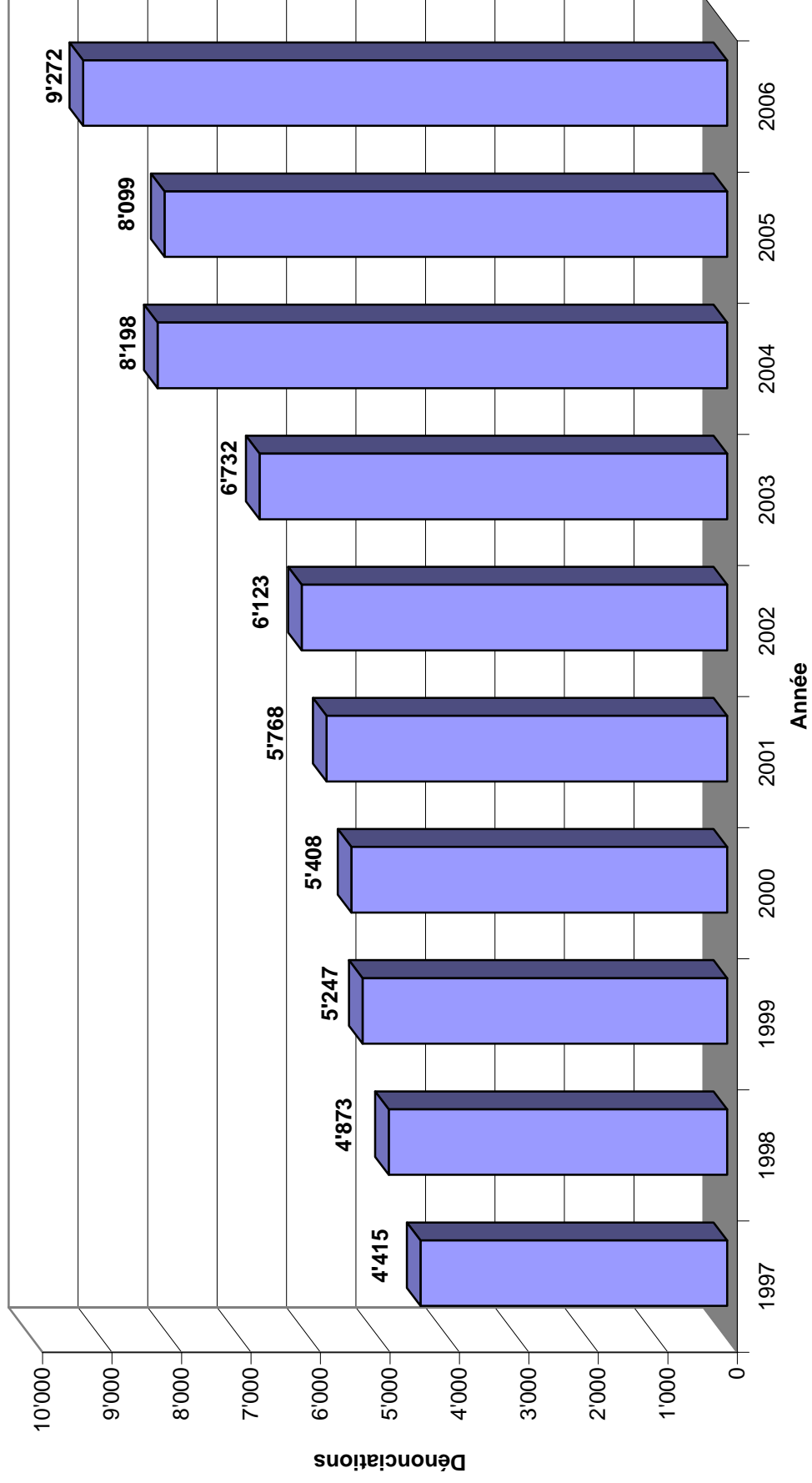


# E

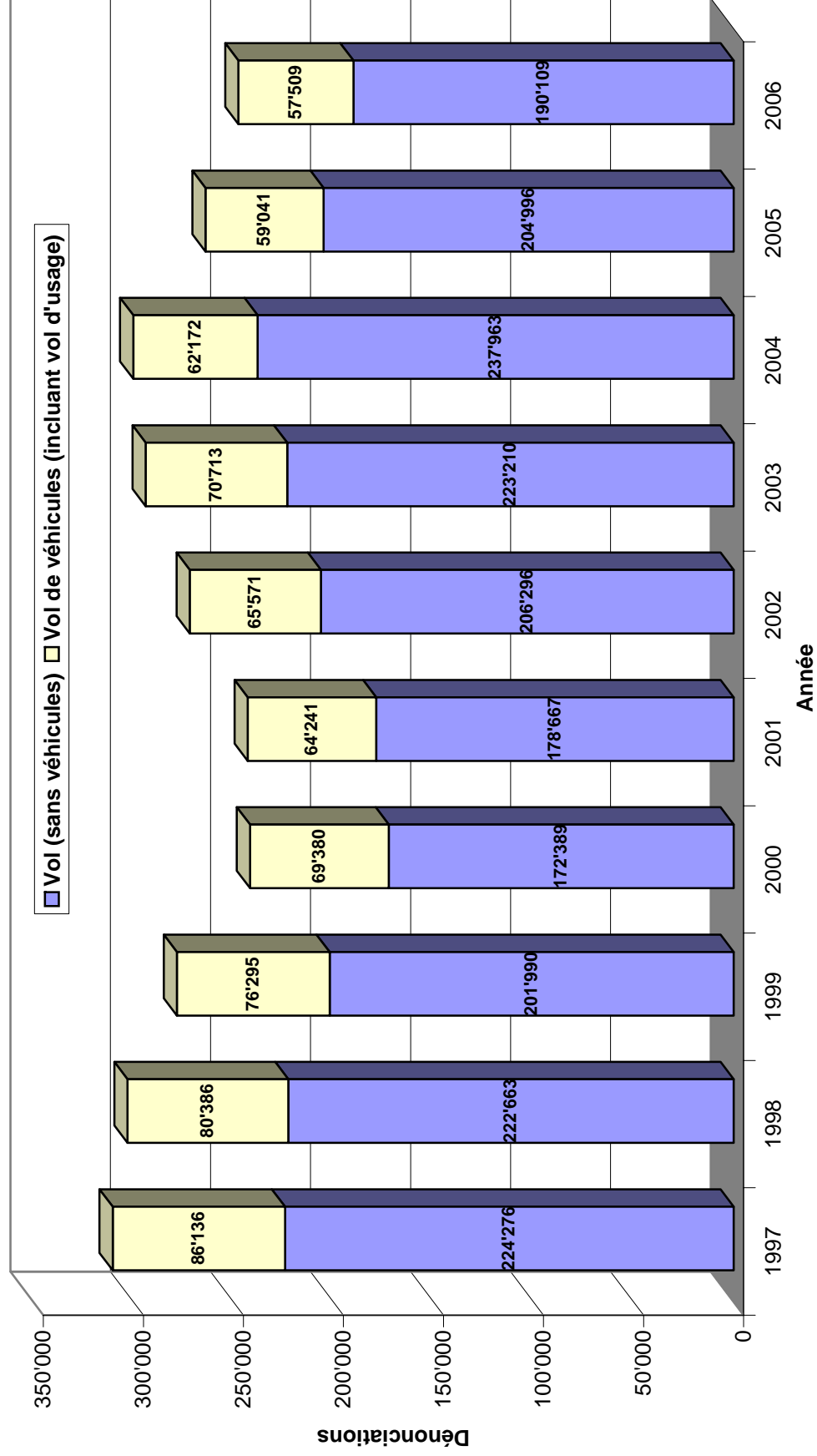
## Homicides intentionnels et nombre de victimes, 1997-2006



**F**  
**Lésions corporelles intentionnelles, 1997-2006**

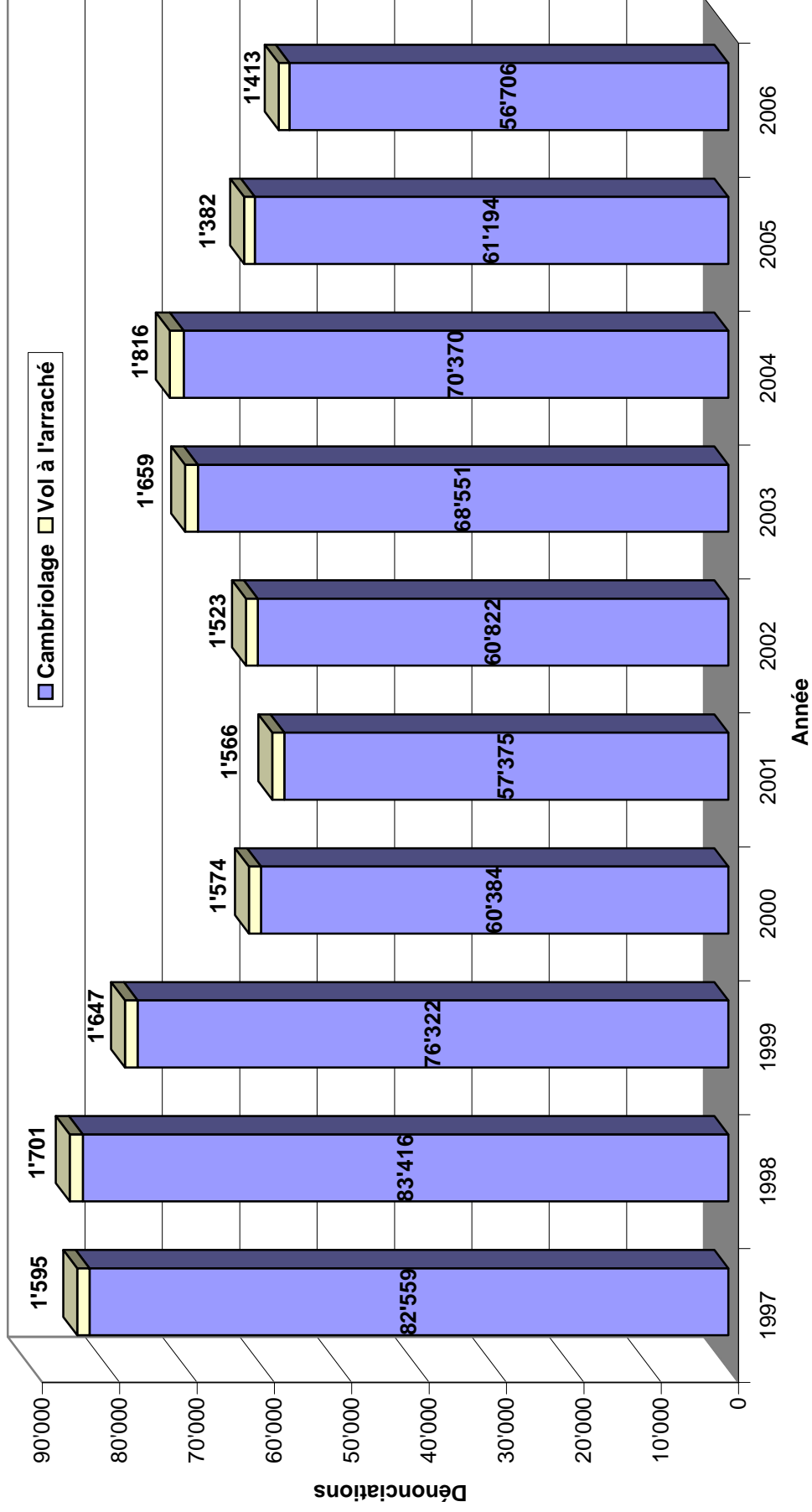


# G Vol, 1997-2006



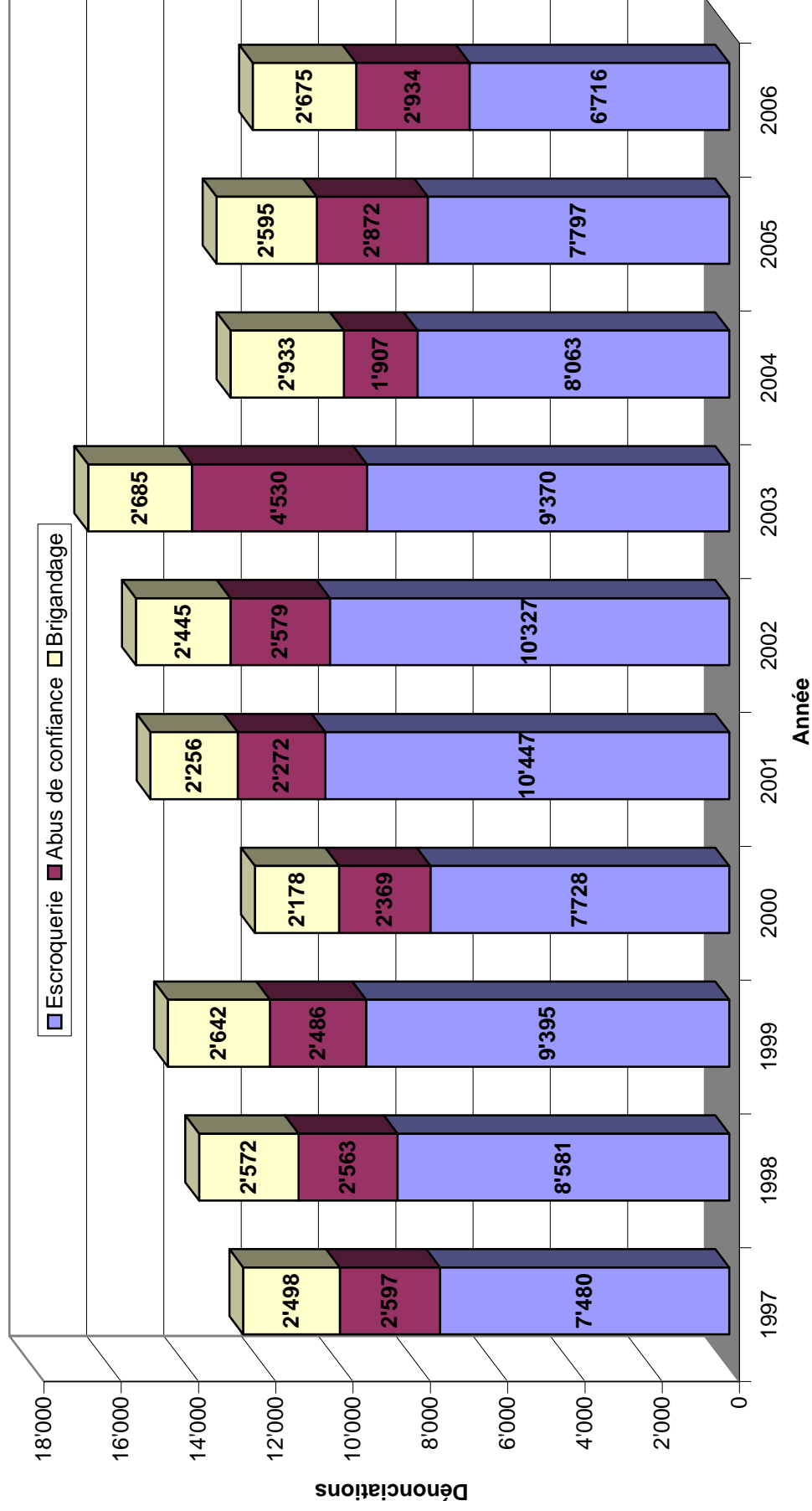
H

## Cambriolage et vol à l'arraché, 1997-2006

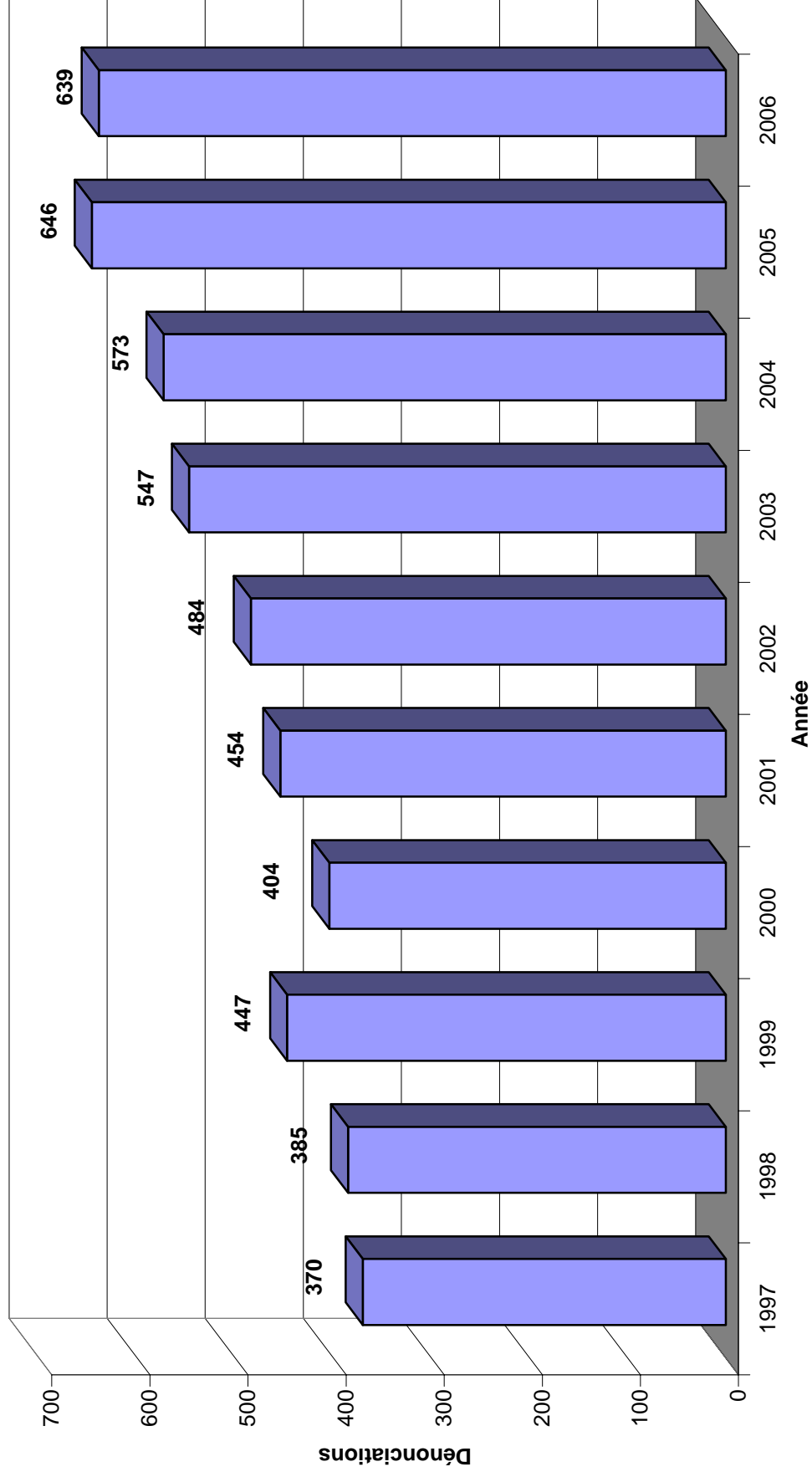


I

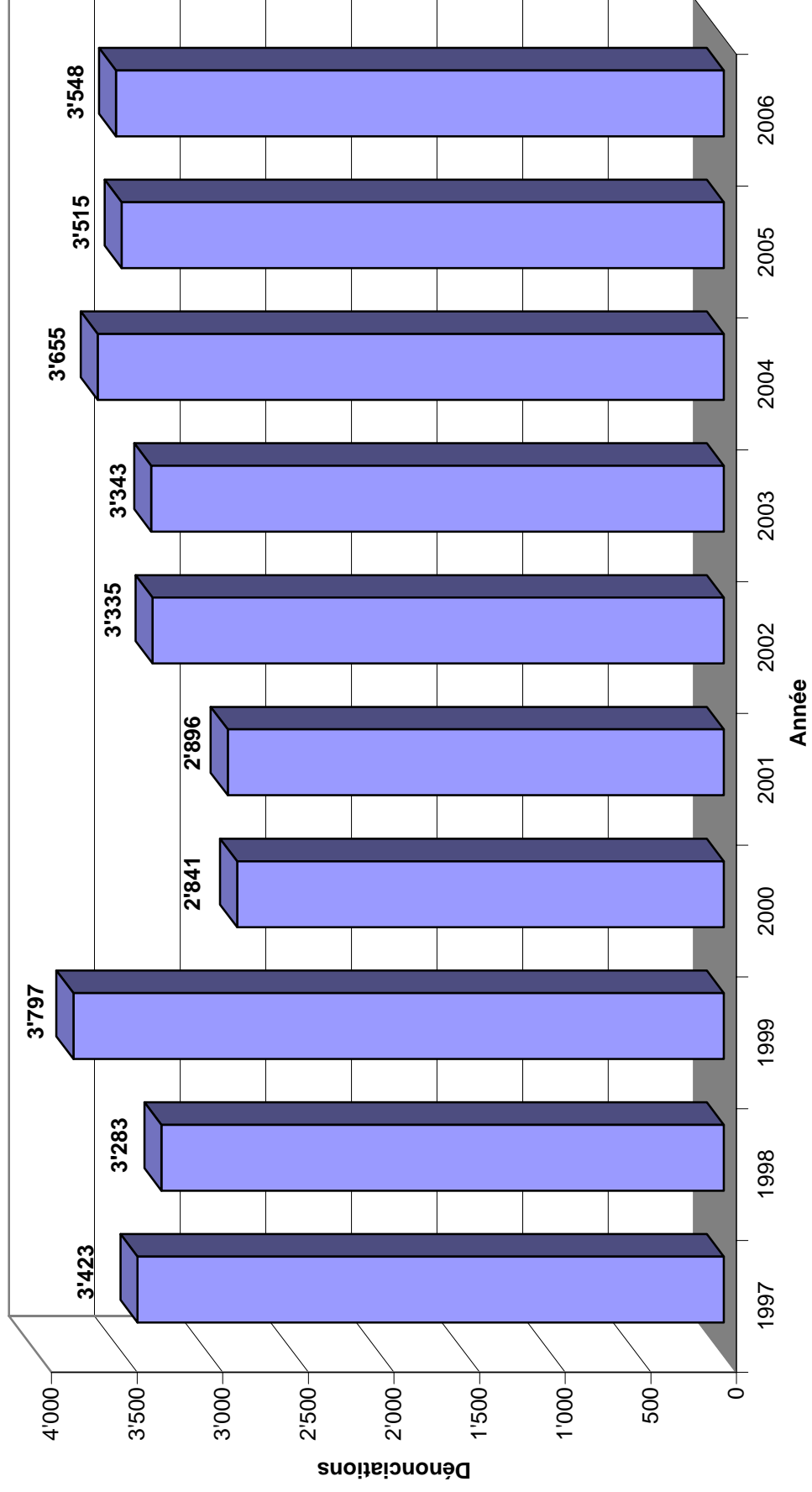
# Infractions sélectionnées contre le patrimoine: escroquerie, abus de confiance, brigandage, 1997-2006



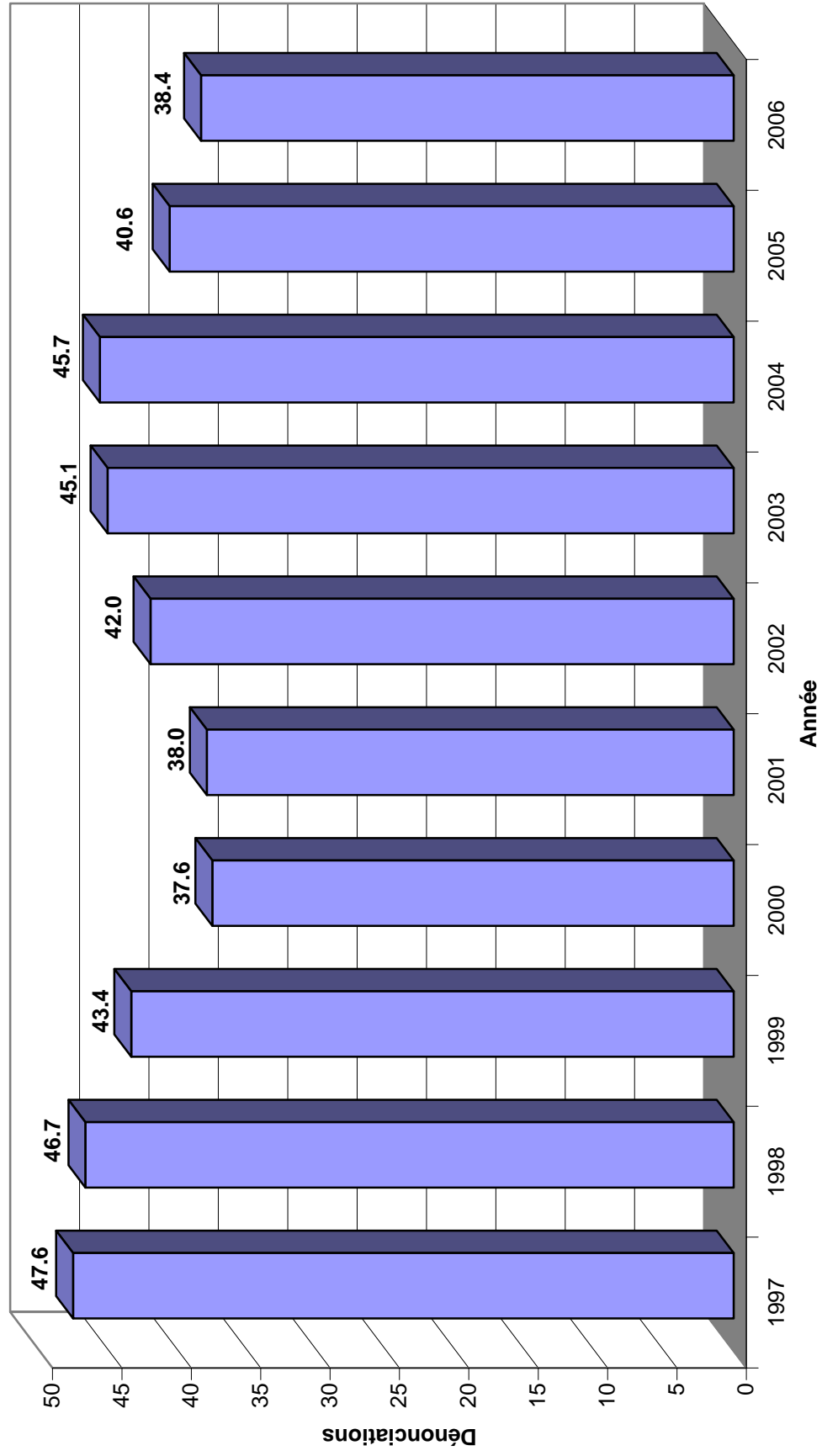
**J**  
**Viol, 1997-2006**



**K**  
**Autres infractions contre l'intégrité sexuelle: art. 187-189, 191-194, 198 CPS,**  
**1997-2006**



**L**  
**Infractions au CPS recensées, taux pour 1000 habitants, 1997-2006**



2<sup>ème</sup> partie: Statistique suisse des stupéfiants



## Les chiffres en bref

- En 2006, 47 001 **dénonciations pour infractions à la loi sur les stupéfiants** ont été enregistrées. Par rapport aux 49 450 dénonciations enregistrées en 2005, cela représente un recul de 5 %.
- La **quantité de cocaïne saisie** a fortement augmenté au cours de l'année 2006 (354 kg), par rapport à 2005 (283 kg). Les saisies de drogues de synthèse (LSD, méthamphétamines et ecstasy) ont également augmenté, avec le niveau le plus haut pour l'ecstasy (216 811 doses individuelles) et les méthamphétamines (14 983 unités) depuis que ces substances sont référencées dans les statistiques. La quantité d'héroïne saisie, soit plus de 231 kg, a diminué par rapport à 2005 (256 kg). La quantité de marijuana saisie a beaucoup baissé. Les saisies de haschisch sont quant à elles demeurées stables.
- Les **dénonciations enregistrées pour trafic de stupéfiants** (2450) ont diminué de 11,1 % par rapport à 2005 (2757 dénonciations). Seules les dénonciations pour trafic d'amphétamines, de méthamphétamines et de khat ont nettement augmenté par rapport à 2005. Une fois encore, le maximum de dénonciations a été enregistré pour le trafic de cocaïne, suivi du trafic de marijuana et d'héroïne.
- Le nombre de **dénonciations pour consommation de stupéfiants** (38 991) a diminué par rapport à 2005 (40 432 dénonciations). Ce recul de l'ordre de 1441 dénonciations s'explique par la baisse des dénonciations pour consommation de marijuana, de cocaïne et d'héroïne. De faibles augmentations ont été enregistrées pour les dénonciations pour consommation de champignons contenant de la psilocibine, de khat et de méthamphétamines.
- Les dénonciations pour **trafic de stupéfiants** ont baissé de 22,2 % en 2006. 182 personnes ont été dénoncées en tout (2005: 231 personnes).
- 193 décès dus à la drogue ont été enregistrés en 2006 (contre 211 en 2005). Le canton de Bâle-Ville n'a quant à lui pas pu fournir de chiffres sur **les décès dus à la drogue**, mais ils devraient être restés stables comme durant les années précédentes.
- Il convient pour 2006 **d'interpréter avec beaucoup de prudence** les catégories concernant les rechutes, la dépendance aux drogues, la criminalité liée à l'acquisition de la drogue, la nationalité et le domicile, étant donné que le canton de Genève n'a pas pu fournir de chiffres sur ces catégories du fait de la révision des statistiques.



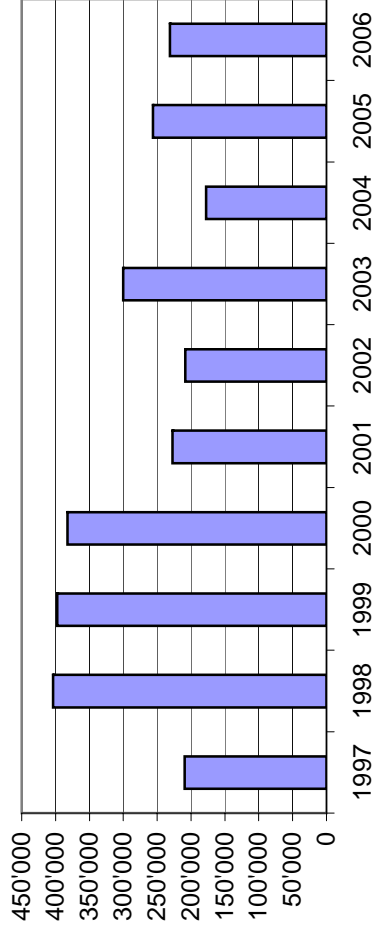
## TABLE DES MATIERES

Page	
	<b>Séquestres</b>
1	Séquestres d'après le canton, le genre de stupéfiant et la quantité saisie
	<b>Infraction</b>
2	Dénonciations pour infraction à la loi fédérale sur les stupéfiants d'après le canton, le sexe, la nationalité et le domicile
3	Dénonciations pour infraction à la loi fédérale sur les stupéfiants d'après le canton, le sexe et l'âge
4	Dénonciations pour infraction à la loi fédérale sur les stupéfiants d'après le canton, la récidive, la toxicomanie et les délits connexes
	<b>Trafic</b>
5	Dénonciations relatives au trafic de stupéfiants d'après le canton, le sexe, la nationalité et le domicile
6	Dénonciations relatives au trafic de stupéfiants d'après le canton, le sexe et l'âge
7	Dénonciations relatives au trafic de stupéfiants d'après le canton, la récidive, la toxicomanie et les délits connexes
	<b>Consommation</b>
8	Dénonciations relatives à la consommation de stupéfiants d'après le canton, le sexe, la nationalité et le domicile
9	Dénonciations relatives à la consommation de stupéfiants d'après le canton, le sexe et l'âge
10	Dénonciations relatives à la consommation de stupéfiants d'après le canton, la récidive, la toxicomanie et les délits connexes
	<b>Contrebande</b>
11	Dénonciations relatives à la contrebande de stupéfiants d'après le canton, le sexe, la nationalité et le domicile
12	Dénonciations relatives à la contrebande de stupéfiants d'après le canton, le sexe et l'âge
13	Dénonciations relatives à la contrebande de stupéfiants d'après le canton, la récidive, la toxicomanie et les délits connexes
	<b>Trafic, consommation, contrebande</b>
14	Dénonciations relatives aux "trafiquants-consommateurs-contrebandiers" de stupéfiants d'après le canton, le sexe, la nationalité et le domicile
15	Dénonciations relatives aux "trafiquants-consommateurs-contrebandiers" de stupéfiants d'après le canton, le sexe et l'âge

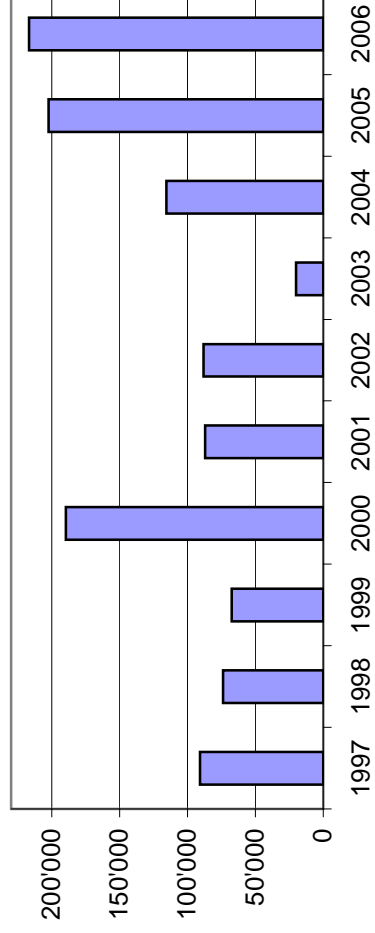
Page	
16	Dénonciations relatives aux "trafiquants-consommateurs-contrebandiers" de stupéfiants d'après le canton, la récidive, la toxicomanie et les délits connexes
	<b>Consommation</b>
17	Dénonciations de consommateurs de stupéfiants d'après le canton et les stupéfiants consommés
	<b>Trafic</b>
18	Dénonciations de trafiquants de stupéfiants d'après le canton et le genre de stupéfiants
	<b>Consommation</b>
19	Dénonciations des consommateurs de stupéfiants d'après le sexe, l'âge et les stupéfiants consommés
	<b>Nationalité et relations</b>
20	Dénonciations pour violation de la loi fédérale sur les stupéfiants selon la nationalité du dénoncé et ses relations avec les stupéfiants
21	<b>Décès dus à la drogue</b>
22	<b>Statistique de la drogue en Suisse depuis 1975</b>



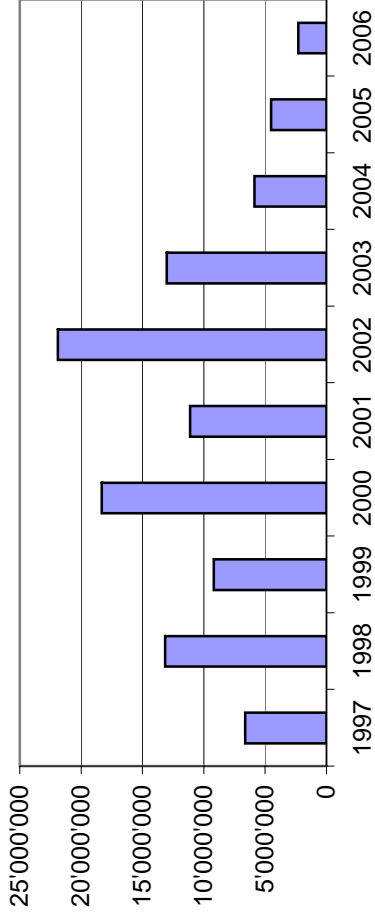
**Saisies d'héroïne en grammes**



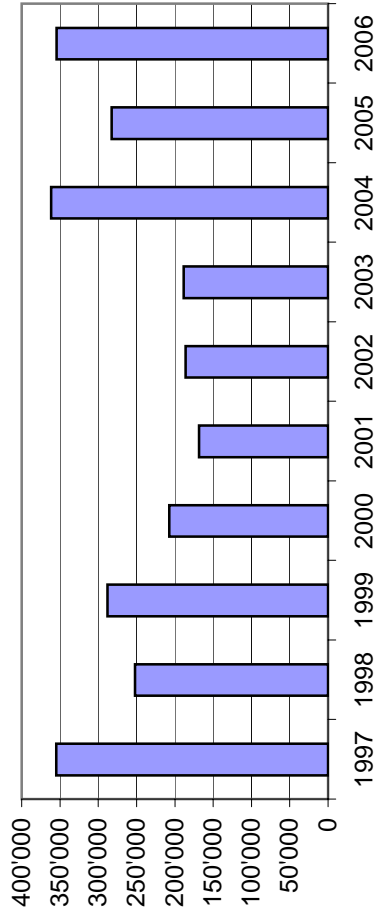
**Saisies d'ecstasy (nombre de comprimés)**



**Saisies de marijuana en grammes**

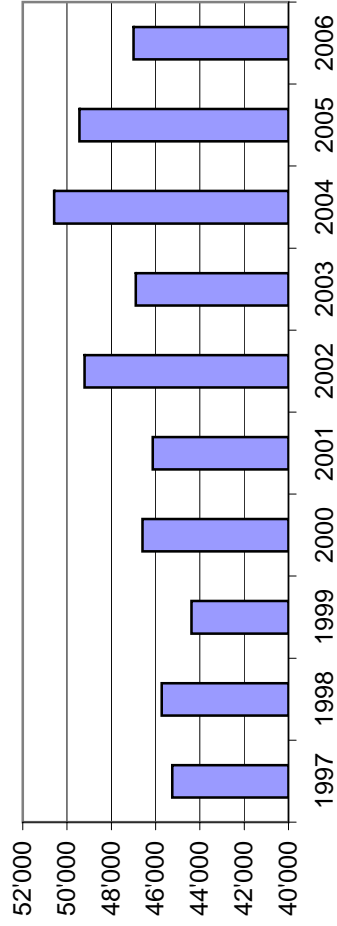


**Saisies de cocaïne en grammes**

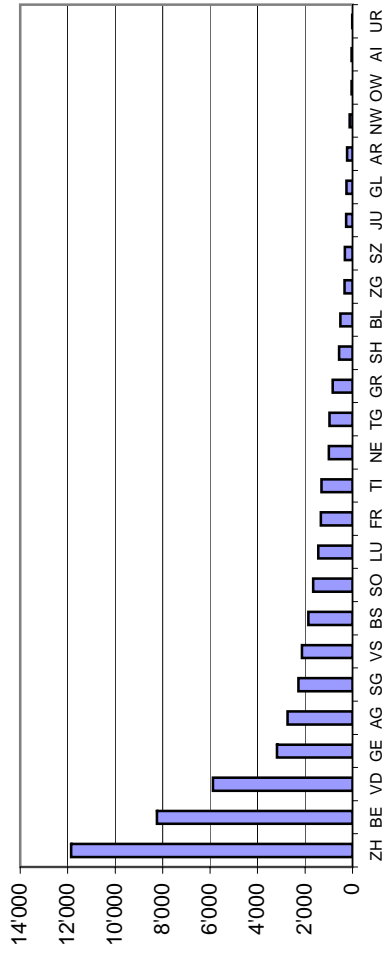


Kanton Canton	Marihuana Gramm	H-Pfl. Stück	Hasch Gramm	H-Oel Gramm	Opium Gramm	M-H-Ba. Gramm	Heroin Gramm	Kokain Gramm	Crack Gramm	Ampheta Gramm	LSD Dosen	Ecstasy Dosen	Methadon Stück	Methamphetam sylocibin-Pliz	Khat	Autres
AG	855	20	167	3	0	0	32	59	0	27	5	26	5	0	4	36
Menge	157736	2888	15674	34	0	0	1233	5851	0	337	20	1537	116	0	154017	687
AI	8	1	2	0	0	0	0	0	0	0	0	1	0	0	0	2
Menge	75	134	109	0	0	0	0	4	0	0	0	17	0	0	0	1150
AR	35	1	18	0	0	0	3	3	0	0	0	0	0	0	0	3
Menge	488	3	125	0	0	0	5	29	0	0	0	0	0	0	0	479
BE	2026	65	528	2	0	0	786	604	1	41	2	44	14	9	2	163
Menge	311052	8019	68877	13	0	0	16102	5752	12	351	20	460	952	1305	38	4101
BL	221	11	60	2	0	0	34	25	0	6	4	2	5	0	1	22
Menge	12393	2283	37038	1010	0	0	8056	271	0	57	37	4	106	0	140	718
BS	537	6	288	2	0	0	240	261	0	14	2	20	20	0	4	42
Menge	44552	56	4591	9	0	0	3256	42895	0	27	10	11198	451	0	237856	1724
FR	553	30	102	2	0	1	32	52	0	11	1	13	1	0	2	31
Menge	16125	1408	19054	20	0	2	3996	891	0	571	1	394	1	0	414	4183
GE	1612	11	1313	1	0	0	508	421	1	3	4	46	25	3	3	66
Menge	45333	2565	34893	0	0	0	67557	21726	1	65	13	488	443	3	15213	23394
GL	57	2	6	0	0	0	1	2	0	0	0	1	0	0	0	0
Menge	4330	188	28	0	0	0	1	7	0	0	0	2	0	0	0	0
GR	188	13	73	0	0	0	24	37	0	6	3	0	5	0	0	9
Menge	90802	81290	50592	0	0	0	165	244	0	8	12	0	67	0	0	70
JU	84	9	30	0	0	0	3	8	0	0	0	1	1	0	0	0
Menge	1661	3673	1215	0	0	0	6	28	0	0	0	7	1	0	0	0
LU	503	25	173	3	0	0	231	152	0	16	4	10	1	0	0	42
Menge	195737	14967	9968	134	0	0	2865	540	0	198	41	30	30	0	0	2743
NE	348	14	80	0	0	0	31	21	0	4	0	6	0	0	0	17
Menge	5053	201	902	0	0	0	575	307	0	142	0	724	0	0	0	340
NW	75	0	9	0	0	0	0	3	0	0	0	1	0	0	0	1
Menge	167	0	14	0	0	0	0	1	0	0	0	1	0	0	0	1
OW	20	0	8	0	0	0	0	1	0	0	1	1	0	0	0	0
Menge	82	0	51	0	0	0	0	7	0	0	41	290	0	0	0	0
SG	579	39	153	0	0	0	283	181	1	15	2	11	16	1	9	59
Menge	36387	11188	3606	0	0	0	2704	1796	11	98	4	249	152	62	850	3214
SH	179	6	37	0	0	0	11	16	0	11	1	0	4	0	0	20
Menge	9992	1747	312	0	0	0	10090	640	0	348	6	0	184	0	0	286
SO	626	12	156	1	0	0	109	101	0	5	3	12	17	0	0	128
Menge	147534	1213	32166	135	0	0	345	508	0	17	60	7391	364	0	0	3649
SZ	171	5	42	0	0	0	7	17	0	3	0	4	0	0	0	2
Menge	1993	533	134	0	0	0	4	75	0	94	5	1127	0	0	0	240
TG	268	8	44	0	0	0	26	27	0	7	1	9	0	0	0	5
Menge	4245	1474	529	0	0	0	2019	2166	0	46	11	51	0	0	0	594
TI	402	50	313	0	0	0	79	110	3	5	3	8	2	0	2	32
Menge	42746	1786	1887	0	0	0	3989	4478	3	6	83	151597	199	0	96106	903
UR	34	0	10	0	0	0	0	0	0	1	0	0	0	0	0	2
Menge	1011	0	30	0	0	0	0	0	0	1	0	0	0	0	0	2
VD	2315	82	556	1	0	0	277	355	1	19	1	54	13	0	4	160
Menge	38755	3245	5433	5	0	0	9657	6651	3	39	21	1603	196	0	90	1986
VS	732	54	195	2	1	1	28	27	0	9	2	9	6	0	0	29
Menge	1035819	916	27723	3	1	2	1160	3269	0	22	188	97	206	0	0	261
ZG	241	3	29	2	0	0	13	22	0	2	1	2	0	0	0	8
Menge	2593	3	442	2	0	0	20	158	0	8	9	2	0	0	0	11
ZH	4520	29	1453	10	2	2	1057	1597	6	123	16	243	117	4	29	417
Menge	92198	10181	79209	31	665	8	97330	256010	46	8258	347	39543	2501	31	46161	53871
To Anzahl	17189	496	5845	31	3	8	3815	4103	13	328	59	524	252	19	52	1296
Menge	2298859	149960	394602	1397	666	20	231133	354303	75	10692	928	216811	5969	14983	550884	104607

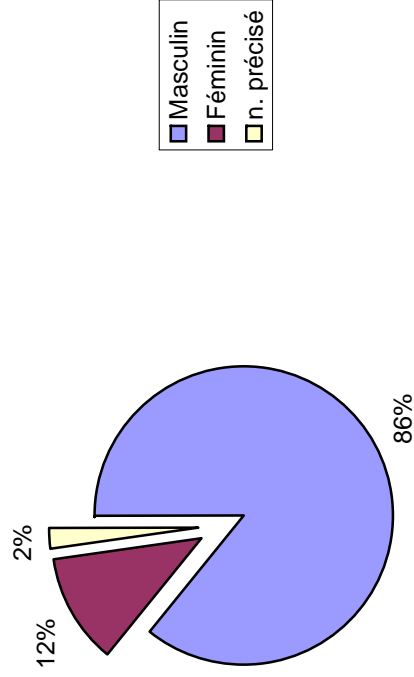
### Dénonciations pour infraction à la loi sur les stupéfiants



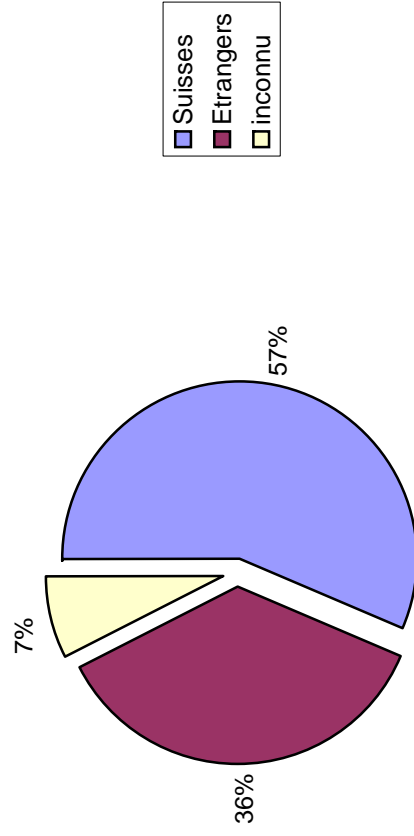
### Dénonciations pour infraction par canton



### Dénonciations pour infraction par sexe



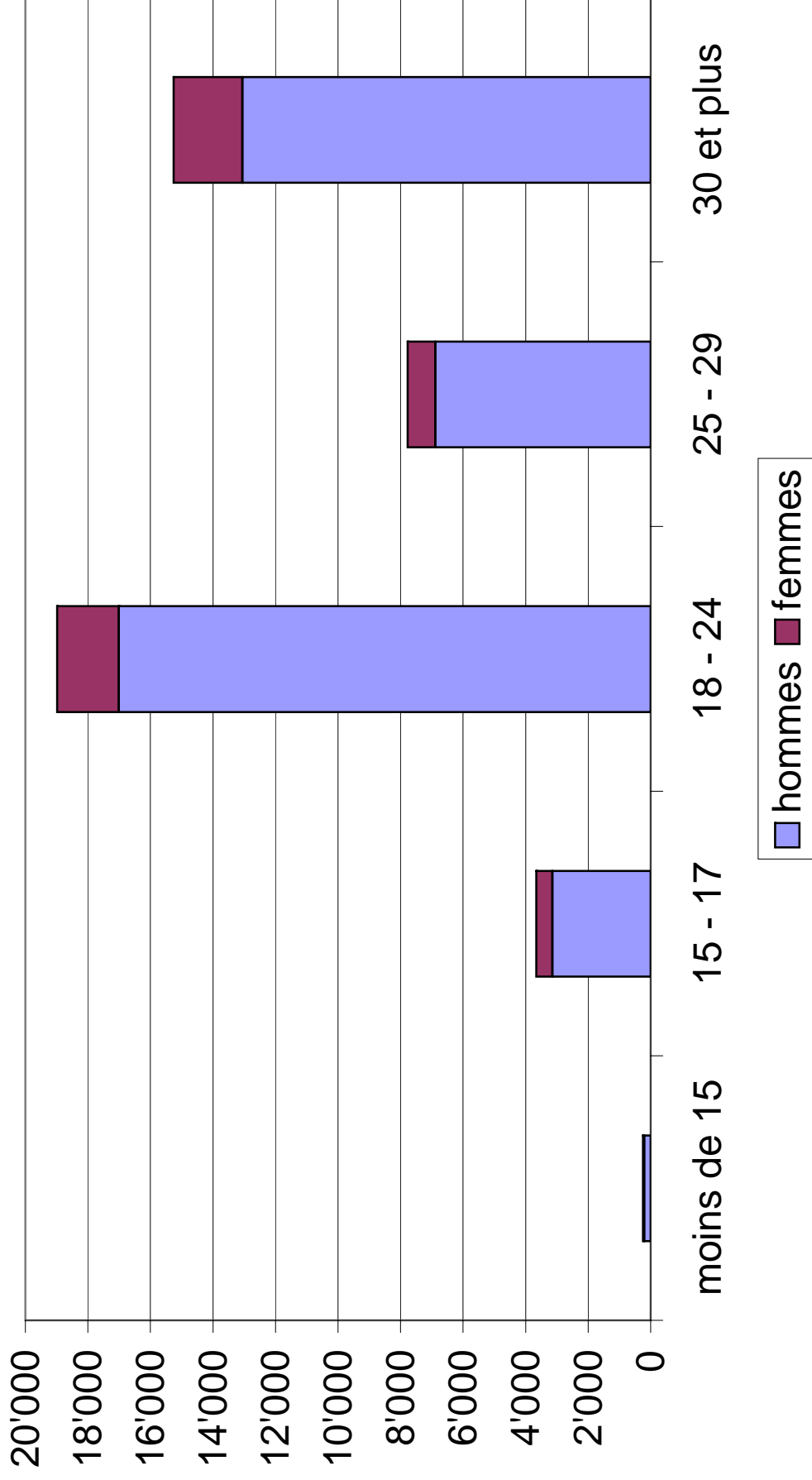
### Dénonciations pour infraction selon la nationalité



Kanton Canton	Insgesamt En tout		Geschlecht / Sex			Schweizer / Suisses				Nationalität / Nationalité				Unbekannt Inconnue	
			Männlich Masculin	Weiblich Féminin	Unbestimmt n. précisé	Etrangers		Wohnsitz / Domicile		Etrangers		Inconnu			
						Suisses	inconnu	Suisses	inconnu	Suisses	inconnu	Suisses	inconnu		
AG	2613	2326	239	48	1742	2	8	740	54	19	48				
AI	48	44	3	1	36	0	0	11	0	0	1				
AR	181	153	28	0	143	0	0	35	1	0	2				
BE	6613	5612	893	108	4359	11	82	1664	156	219	122				
BL	483	428	47	8	295	1	1	148	24	6	8				
BS	1703	1393	228	82	697	5	51	565	202	59	124				
FR	1305	1146	121	38	787	4	13	403	30	33	35				
GE	3841	3438	241	162	383	11	3	762	126	91	2465				
GL	123	110	10	3	91	0	0	28	0	0	4				
GR	785	673	110	2	493	0	30	198	50	14	0				
JU	269	228	38	3	187	2	0	39	39	0	2				
LU	1570	1325	219	26	1051	0	12	447	20	16	24				
NE	836	716	112	8	397	4	2	284	38	2	109				
NW	119	104	15	0	100	0	4	11	0	0	4				
OW	62	57	4	1	49	0	0	12	0	0	1				
SG	2095	1843	251	1	1291	3	0	641	109	1	50				
SH	599	534	62	3	362	0	8	164	50	13	2				
SO	1535	1332	173	30	1038	0	10	428	12	19	28				
SZ	360	323	32	5	237	1	1	108	3	6	4				
TG	960	840	116	4	637	1	24	240	21	17	20				
TI	1399	1100	204	95	567	5	1	356	342	20	108				
UR	42	36	2	4	24	0	0	8	5	1	4				
VD	5594	4729	676	189	2781	12	65	2022	298	299	117				
VS	2145	1808	277	60	1387	1	0	525	169	11	52				
ZG	369	333	28	8	261	0	0	86	8	7	7				
ZH	11352	9704	1505	143	6472	40	242	3780	340	318	160				
TOTAL	47001	40335	5634	1032	25867	103	557	13705	2097	1171	3501				

Sur la nationalité et le domicile pas d'informations complètes de GE

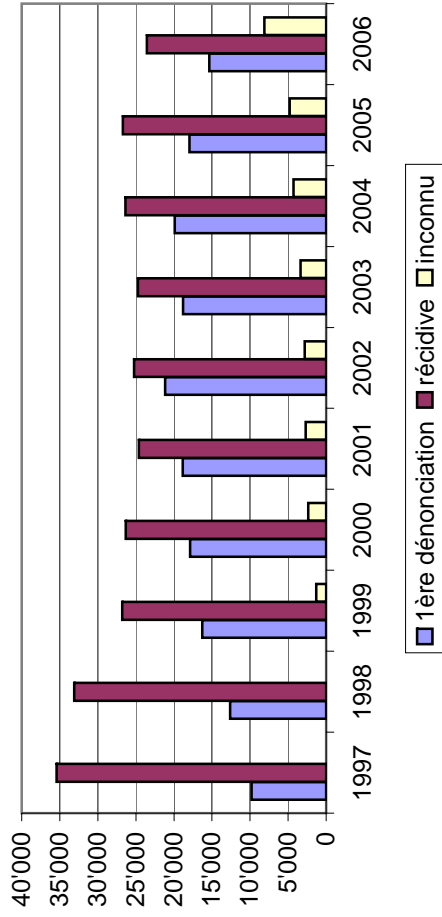
# Dénonciations pour infraction selon l'âge et le sexe



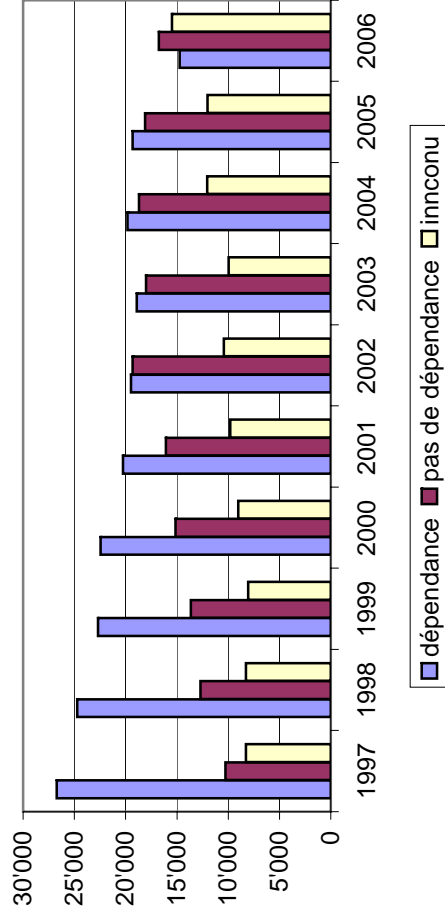
Dénonciations en vertu d'infractions à la loi fédérale sur les stupéfiants  
d'après le canton, le sexe et l'âge, 01.01.2006 - 31.12.2006

Kanton Canton	Männer / Hommes					Frauen / Femmes				
	moins de 15	15 - 17	18 - 24	25 - 29	30 et plus	moins de 15	15 - 17	18 - 24	25 - 29	30 et plus
AG	19	246	1200	399	458	3	39	106	27	64
AI	0	7	22	5	10	0	2	1	0	0
AR	1	29	73	15	35	0	11	7	3	7
BE	20	425	2145	897	2121	1	63	290	142	397
BL	1	38	211	66	111	0	9	9	11	18
BS	1	0	529	271	592	0	0	91	35	102
FR	6	93	619	174	254	0	9	63	15	34
GE	8	182	1624	722	897	2	26	93	42	76
GL	3	33	43	12	18	0	3	5	2	0
GR	4	71	297	104	196	2	11	44	15	38
JU	10	31	90	32	65	6	8	10	4	10
LU	1	89	572	181	477	2	21	74	35	87
NE	9	69	286	132	214	2	14	37	21	37
NW	0	28	59	5	12	1	8	6	0	0
OW	0	7	29	14	7	0	0	2	0	2
SG	10	95	825	338	575	2	16	105	45	83
SH	3	43	223	89	176	1	9	25	8	19
SO	3	70	549	202	508	0	16	58	26	73
SZ	0	41	162	62	58	1	8	13	3	7
TG	4	102	430	119	185	0	12	60	21	23
TI	4	49	342	219	484	0	13	57	45	89
UR	0	6	19	7	4	0	0	1	0	1
VD	26	456	2111	832	1299	5	65	220	125	260
VS	9	195	937	352	313	5	49	148	33	42
ZG	5	38	181	48	60	2	6	16	2	2
ZH	54	698	3434	1583	3930	8	103	435	231	727
TOTAL	201	3141	17012	6880	13059	43	521	1976	891	2198

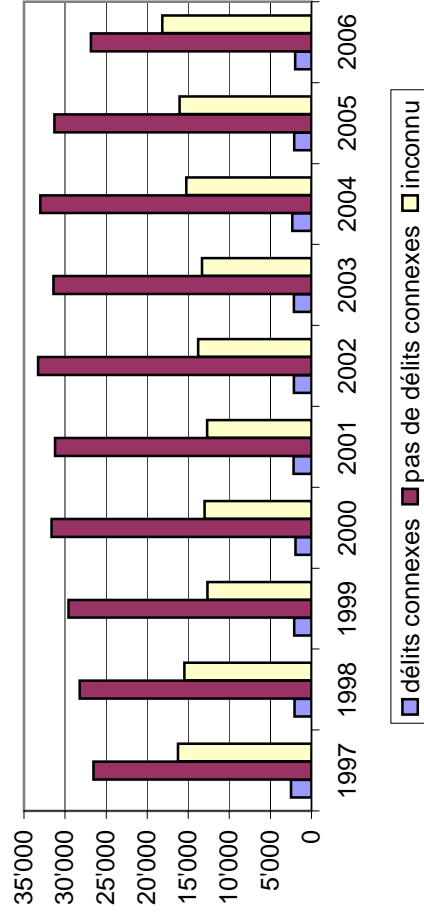
### Dénonciations pour infraction et récidive



### Dénonciations pour infraction et dépendance



### Dénonciations pour infraction et délits connexes

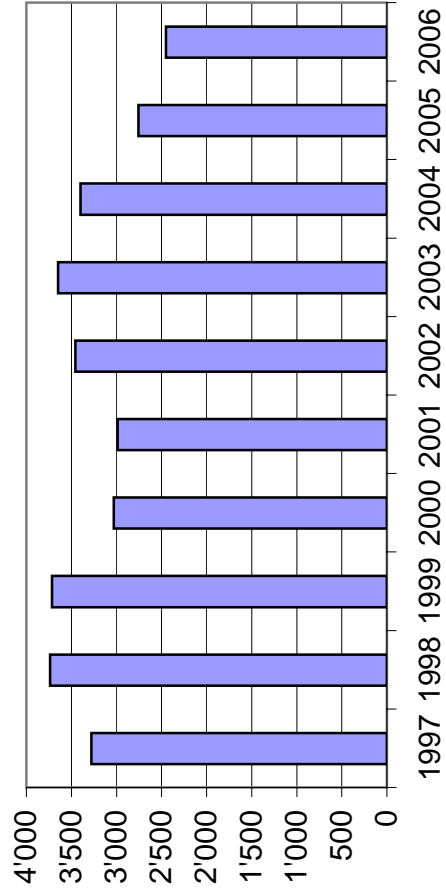


Dénonciations en vertu d'infractions à la loi fédérale sur les stupéfiants  
d'après le canton, la récidive, la toxicomanie et les délits connexes, 01.01.2006 - 31.12.2006

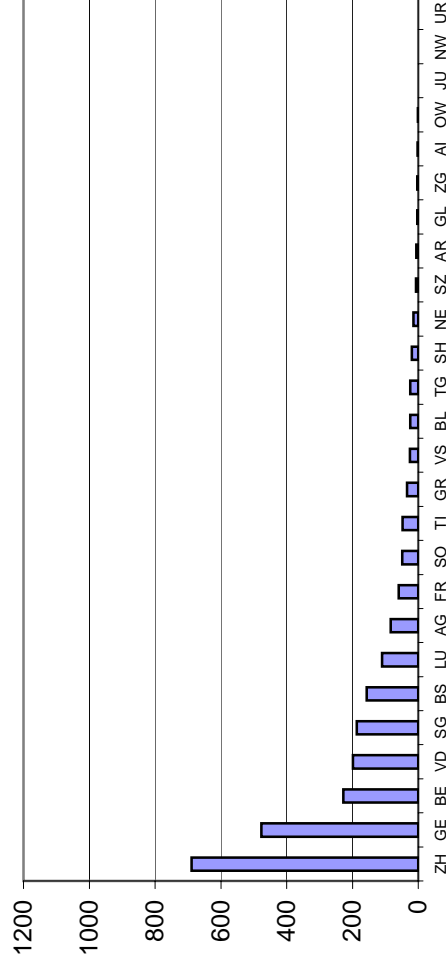
Kanton Canton	Rückfälligkeit / Récidive			Drogenabhängigkeit / Toxicomanie			Beschaffungskriminalität / Délits connexes		
	erste Verz. 1ère dénonc.	Rückfall Récidive	unbekannt inconnue	Ja / oui	Nein / non	unbekannt inconnue	Ja / oui	Nein / non	unbekannt inconnue
AG	1120	1415	78	253	2219	141	86	2379	148
AI	20	24	4	5	15	28	2	24	22
AR	75	103	3	11	170	0	3	178	0
BE	1860	4356	397	2855	1146	2612	308	2728	3577
BL	211	194	78	105	135	243	20	202	261
BS	738	771	194	639	835	229	196	1000	507
FR	514	752	39	293	963	49	52	1214	39
GE	13	9	3819	10	10	3821	3	16	3822
GL	57	60	6	9	48	66	6	107	10
GR	358	427	0	117	650	18	4	764	17
JU	131	121	17	127	103	39	33	224	12
LU	336	534	700	311	345	914	86	597	887
NE	353	456	27	621	171	44	96	707	33
NW	84	31	4	5	109	5	1	110	8
OW	28	31	3	1	57	4	1	60	1
SG	853	1221	21	931	4	1160	6	4	2085
SH	273	324	2	11	586	2	0	597	2
SO	524	770	241	1071	110	354	12	1354	169
SZ	216	139	5	19	336	5	9	347	4
TG	440	478	42	7	427	526	14	420	526
TI	694	497	208	347	712	340	63	1073	263
UR	18	8	16	2	13	27	0	28	14
VD	2101	3169	324	3056	2007	531	550	4681	363
VS	815	1103	227	351	1476	318	75	1798	272
ZG	178	170	21	57	168	144	13	256	100
ZH	3325	6379	1648	3531	3944	3877	356	5977	5019
TOTAL	15335	23542	8124	14745	16759	15497	1995	26845	18161

Pour ces catégories pas d'informations complètes de GE

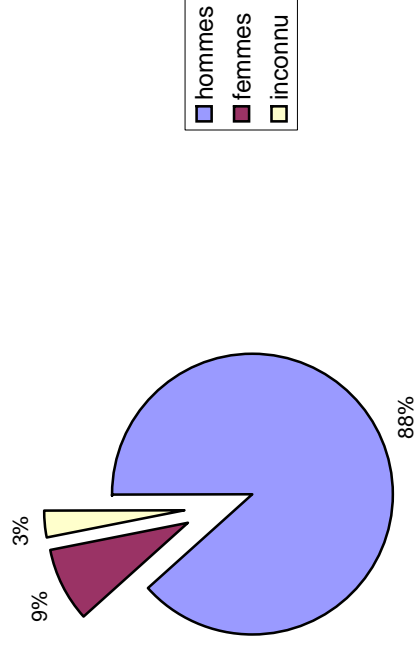
### Dénonciations pour trafic de stupéfiants



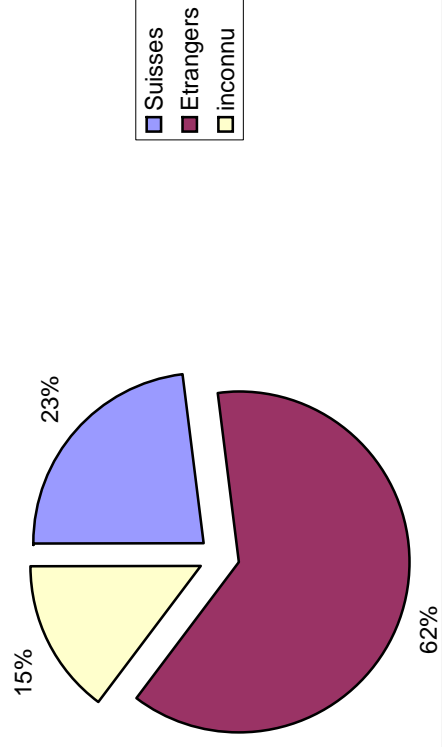
### Dénonciations pour trafic par canton 2006



### Dénonciations pour trafic par sexe



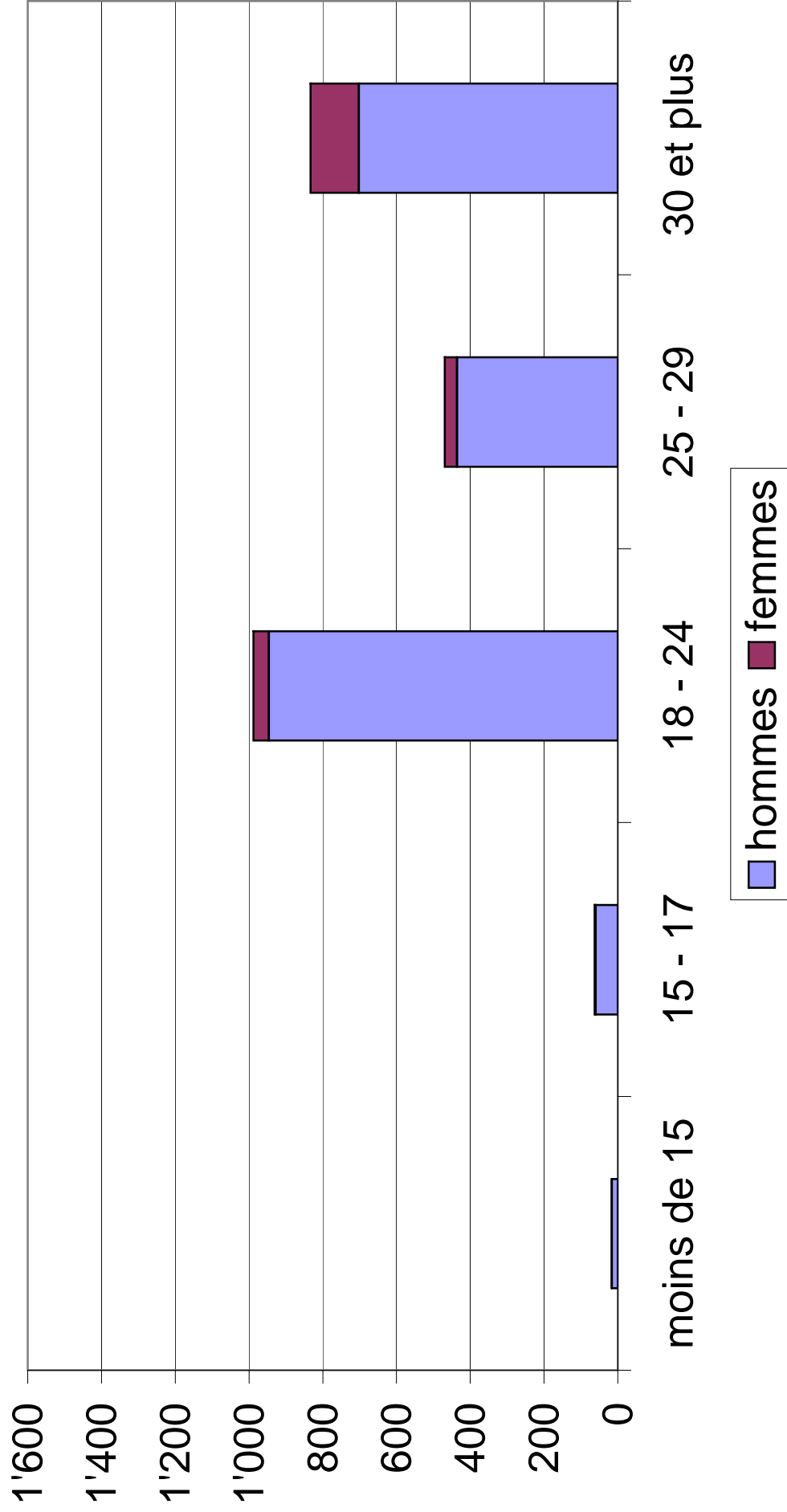
### Dénonciations pour trafic selon la nationalité



Kanton Canton	Insgesamt En tout			Geschlecht / Sex			Nationalität / Nationalité						Unbekannt Inconnue
	Männlich Masculin	Weiblich Féminin		Unbestimmt n. précisé	Schweizer / Suisses			Ausländer / Etrangers			Unbekannt Inconnue		
		Männlich Masculin	Féminin		Féminin	Suisses	Etrangers	inconnu	Suisses	Etrangers		inconnu	
AG	77	5	2	2	33	1	1	40	4	3	2		
AI	2	0	0	0	2	0	0	0	0	0	0		
AR	6	0	0	0	3	0	0	1	1	0	1		
BE	228	10	5	5	58	2	0	101	10	48	9		
BL	24	23	1	0	2	0	0	10	7	4	1		
BS	157	149	8	0	8	0	0	118	11	12	8		
FR	59	56	0	3	7	0	1	27	2	20	2		
GE	477	440	9	28	23	1	0	140	12	16	285		
GL	3	2	0	1	1	0	0	1	0	0	1		
GR	34	27	7	0	12	0	0	19	1	2	0		
JU	0	0	0	0	0	0	0	0	0	0	0		
LU	110	93	15	2	57	0	0	36	11	5	1		
NE	15	13	2	0	2	0	0	9	0	0	4		
NW	0	0	0	0	0	0	0	0	0	0	0		
OW	1	1	0	0	1	0	0	0	0	0	0		
SG	187	175	11	1	35	0	0	123	11	0	18		
SH	19	18	1	0	5	0	0	12	1	1	0		
SO	49	43	5	1	17	0	0	23	1	8	0		
SZ	7	7	0	0	2	1	0	3	0	1	0		
TG	24	24	0	0	10	0	0	8	3	2	1		
TI	48	40	6	2	19	1	0	13	2	9	4		
UR	0	0	0	0	0	0	0	0	0	0	0		
VD	199	163	22	14	27	0	2	112	9	42	7		
VS	25	22	3	0	16	0	0	7	1	1	0		
ZG	3	3	0	0	1	0	0	1	1	0	0		
ZH	689	567	105	17	203	0	9	327	47	88	15		
TOTAL	2450	2164	210	76	544	6	13	1131	135	262	359		

Sur la nationalité et le domicile pas d'informations complètes de GE

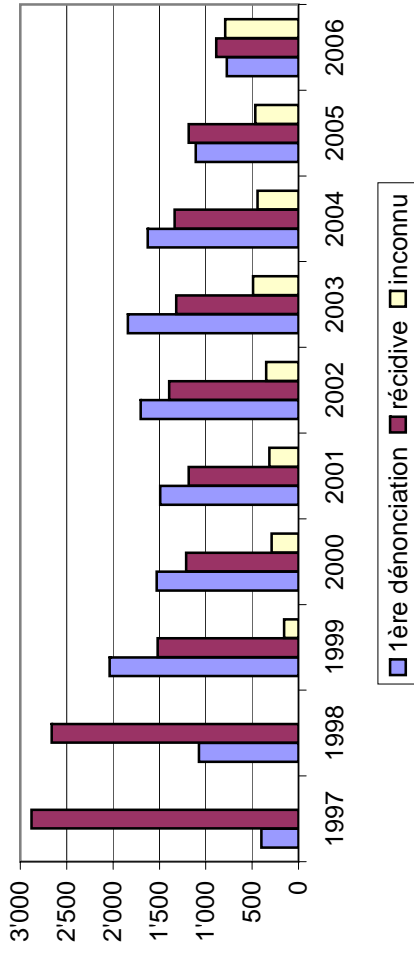
# Dénonciations pour trafic selon l'âge et le sexe



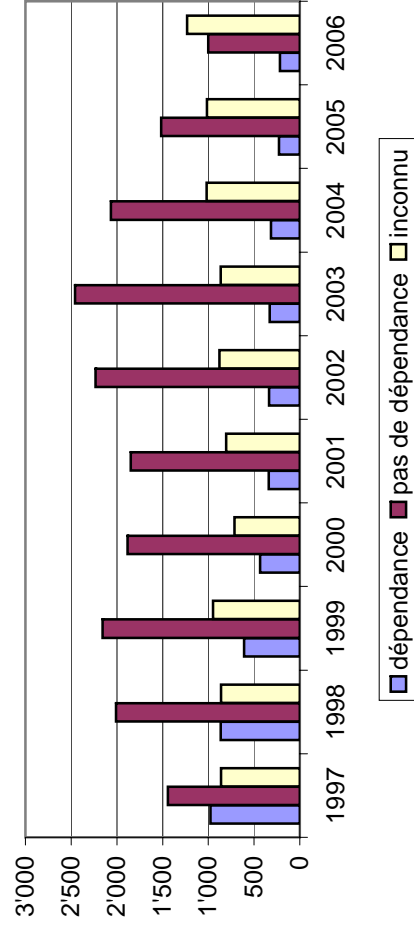
Dénonciations relatives au trafic \* de stupéfiants  
d'après le canton, le sexe, l'âge, 01.01.2006 - 31.12.2006

Kanton Canton	Männer / Hommes					Frauen / Femmes				
	moins de 15	15 - 17	18 - 24	25 - 29	30 et plus	moins de 15	15 - 17	18 - 24	25 - 29	30 et plus
AG	3	1	22	16	35	0	0	1	0	4
AI	0	0	1	0	1	0	0	0	0	0
AR	0	0	3	1	2	0	0	0	0	0
BE	3	11	100	34	65	0	1	4	0	5
BL	0	0	15	2	6	0	0	0	0	1
BS	0	0	82	32	35	0	0	1	4	3
FR	1	0	29	8	18	0	0	0	0	0
GE	0	16	211	113	100	0	0	1	1	7
GL	0	0	1	1	0	0	0	0	0	0
GR	0	0	9	7	10	1	0	1	1	4
JU	0	0	0	0	0	0	0	0	0	0
LU	0	1	31	19	42	0	0	4	5	6
NE	1	0	2	5	5	0	0	1	0	1
NW	0	0	0	0	0	0	0	0	0	0
OW	0	0	0	1	0	0	0	0	0	0
SG	4	2	100	28	41	0	1	2	3	5
SH	0	0	9	4	5	0	0	0	0	1
SO	0	2	18	5	18	0	0	0	1	4
SZ	0	1	2	1	3	0	0	0	0	0
TG	0	2	14	0	8	0	0	0	0	0
TI	0	2	13	9	16	0	0	3	1	2
UR	0	0	0	0	0	0	0	0	0	0
VD	1	4	80	32	46	0	0	4	3	15
VS	0	2	13	2	5	0	0	2	0	1
ZG	0	0	2	1	0	0	0	0	0	0
ZH	3	16	189	115	241	0	1	18	14	72
TOTAL	16	60	946	436	702	1	3	42	33	131

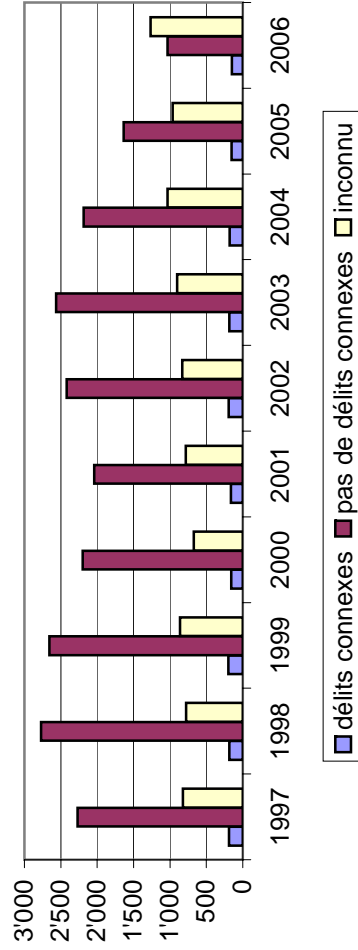
### Dénonciations pour trafic et récidive



### Dénonciations pour trafic et dépendance



### Dénonciations pour trafic et délits connexes



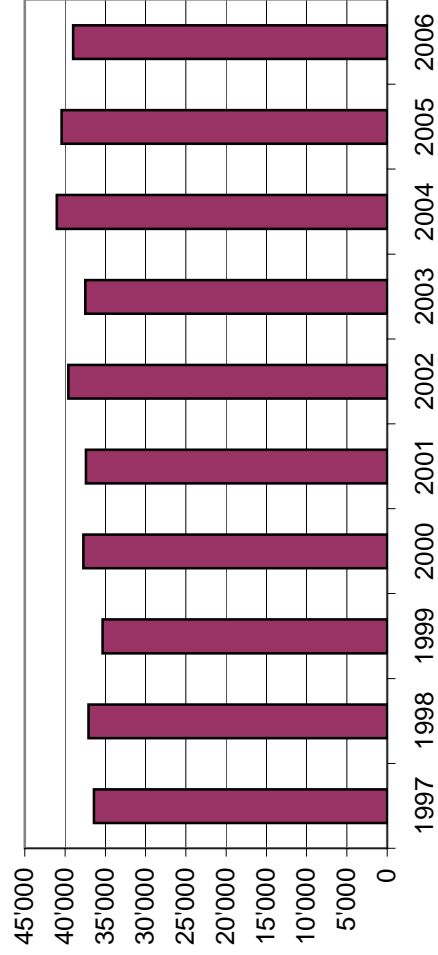
Dénonciations relatives au trafic\* de stupéfiants  
d'après le canton, la récidive, la toxicomanie et les délits connexes, 01.01.2006 - 31.12.2006

Kanton Canton	Rückfälligkeit / Récidive			Drogenabhängigkeit / Toxicomanie			Beschaffungskriminalität / Délits connexes		
	erste Verz. 1ère dénonc.	Rückfall Récidive	unbekannt inconnue	Ja / oui	Nein / non	unbekannt inconnue	Ja / oui	Nein / non	unbekannt inconnue
AG	43	37	4	7	71	6	5	71	8
AI	1	1	0	0	1	1	0	1	1
AR	2	4	0	0	6	0	0	6	0
BE	96	104	28	24	89	115	9	53	166
BL	11	9	4	0	21	3	3	11	10
BS	84	48	25	6	119	32	24	80	53
FR	21	36	2	4	51	4	6	51	2
GE	0	0	477	0	0	477	0	0	477
GL	1	1	1	0	1	2	0	1	2
GR	17	17	0	3	30	1	0	33	1
JU	0	0	0	0	0	0	0	0	0
LU	47	47	16	6	73	31	2	75	33
NE	12	3	0	3	12	0	2	13	0
NW	0	0	0	0	0	0	0	0	0
OW	0	1	0	0	1	0	0	1	0
SG	93	91	3	17	1	169	0	0	187
SH	9	10	0	0	19	0	0	19	0
SO	28	17	4	6	15	28	0	41	8
SZ	6	1	0	0	7	0	0	7	0
TG	5	14	5	0	12	12	0	12	12
TI	29	16	3	6	36	6	11	34	3
UR	0	0	0	0	0	0	0	0	0
VD	100	85	14	48	124	27	25	149	25
VS	11	13	1	1	23	1	12	12	1
ZG	1	1	1	0	0	3	0	2	1
ZH	157	330	202	87	289	313	50	361	278
TOTAL	774	886	790	218	1001	1231	149	1033	1268

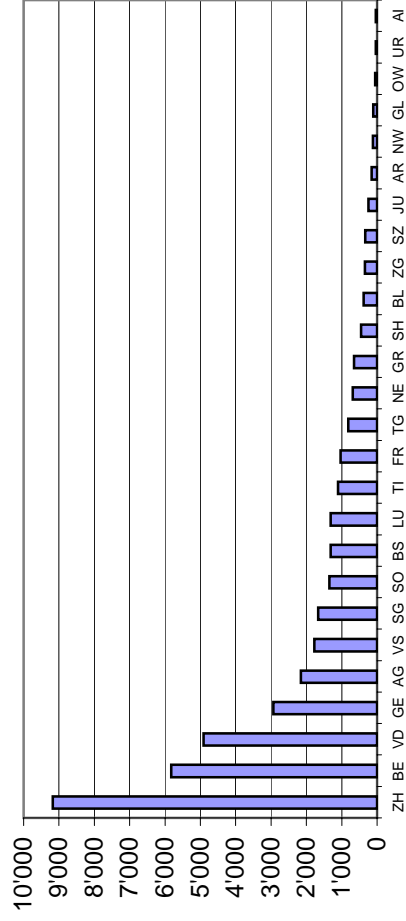
Pour ces catégories pas d'informations complètes de GE

\* sans les cas combinés avec 'consommation et/ou contrebande'

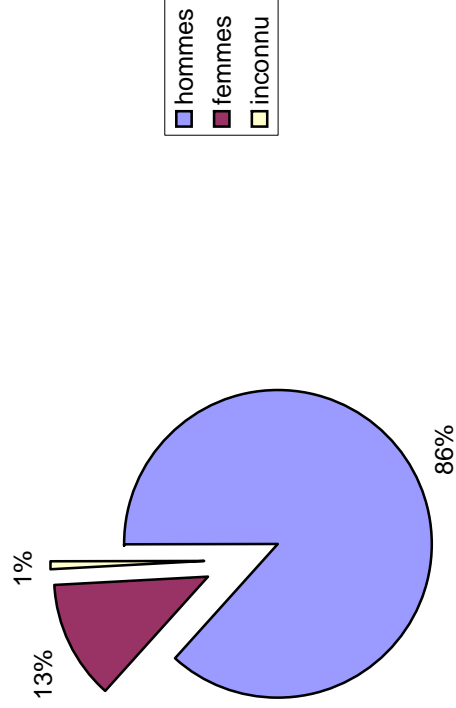
### Dénonciations pour consommation de stupéfiants



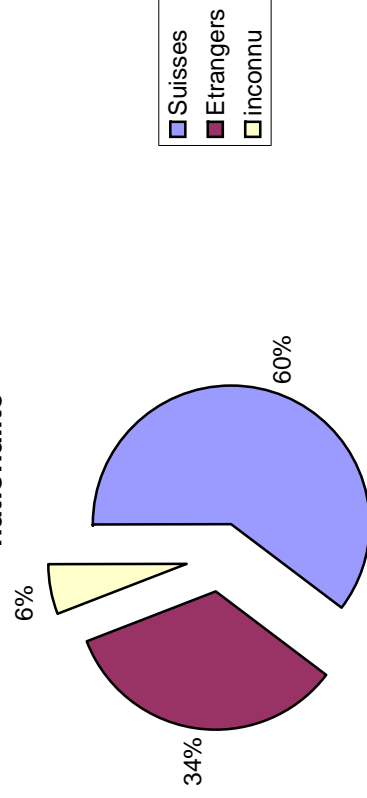
### Dénonciations pour consommation de stupéfiants par canton



### Dénonciations pour consommation par sexe



### Dénonciations pour consommation selon la nationalité



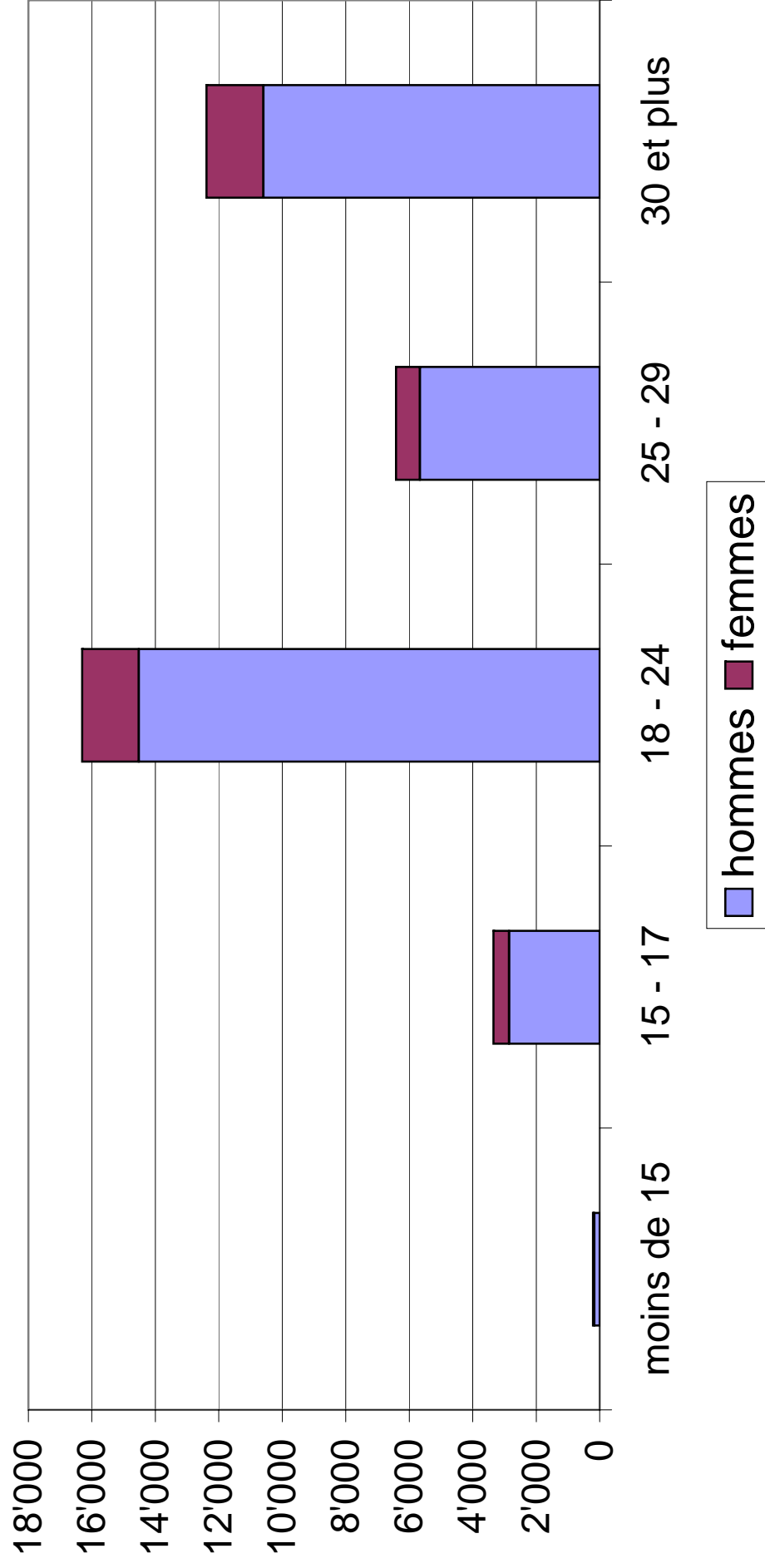
Dénonciations relatives à la consommation\* de stupéfiants  
d'après le canton, le sexe, la nationalité et le domicile, 01.01.2006 - 31.12.2006

Kanton Canton	Insgesamt En tout		Geschlecht / Sex			Nationalität / Nationalité				Unbekannt Inconnue	
			Weiblich Féminin		Unbestimmt n. précisé	Schweizer / Suisses		Ausländer / Etrangers			
			Männlich Masculin	1955		1504	Etrangers	inconnu	Suisses		Etrangers
		Wohnsitz / Domicile									
		Suisses	inconnu	Suisses	Etrangers	inconnu	Suisses	Etrangers	inconnu		
AG	2158	1955	198	5	1504	0	3	599	38	10	4
AI	35	33	2	0	26	0	0	9	0	0	0
AR	152	127	25	0	119	0	0	32	0	0	1
BE	5826	4988	824	14	4040	9	76	1409	132	135	25
BL	383	344	39	0	255	0	0	117	9	2	0
BS	1316	1102	207	7	630	4	47	376	180	44	35
FR	1037	935	99	3	684	2	10	305	25	9	2
GE	2934	2616	218	100	325	10	2	519	98	61	1919
GL	112	102	10	0	85	0	0	26	0	0	1
GR	653	561	91	1	426	0	28	149	40	10	0
JU	248	212	35	1	174	2	0	37	34	0	1
LU	1310	1119	189	2	903	0	11	381	7	7	1
NE	689	593	91	5	337	4	2	219	37	2	88
NW	118	103	15	0	99	0	4	11	0	0	4
OW	56	51	4	1	44	0	0	11	0	0	1
SG	1663	1451	212	0	1136	1	0	434	63	1	28
SH	457	408	48	1	295	0	5	115	36	6	0
SO	1352	1188	159	5	950	0	8	373	10	6	5
SZ	333	301	32	0	228	0	1	96	3	5	0
TG	813	715	96	2	546	0	22	206	14	12	13
TI	1106	887	161	58	450	4	1	274	304	6	67
UR	39	35	2	2	23	0	0	8	5	1	2
VD	4911	4224	627	60	2604	10	60	1726	268	212	31
VS	1771	1518	245	8	1221	1	0	436	105	4	4
ZG	341	313	27	1	247	0	0	80	7	6	1
ZH	9178	7943	1219	16	5568	38	193	2963	207	172	37
TOTAL	38991	33824	4875	292	22919	85	473	10911	1622	711	2270

Sur la nationalité et le domicile pas d'informations complètes de GE

\* sans les cas combinés avec 'trafic et/ou contrebande'

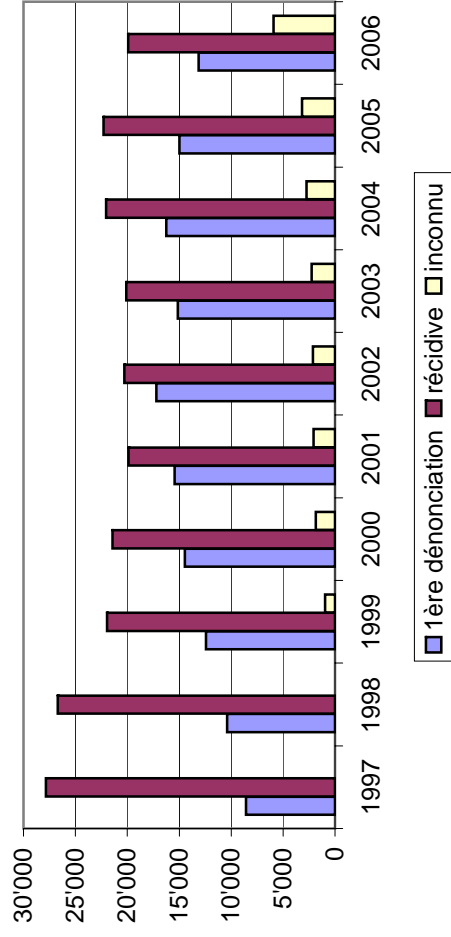
# Dénonciations pour consommation selon l'âge et le sexe



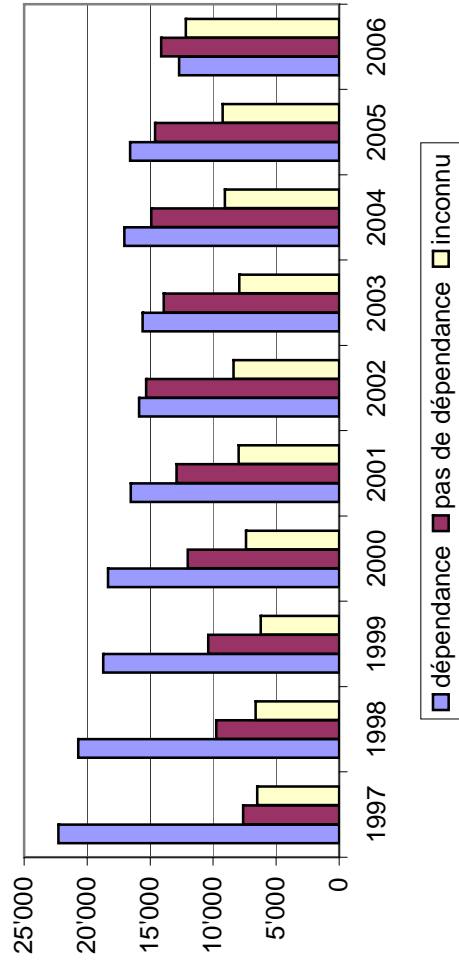
Dénonciations relatives à la consommation\* de stupéfiants  
d'après le canton, le sexe, l'âge, 01.01.2006 - 31.12.2006

Kanton Canton	Männer / Hommes					Frauen / Femmes				
	moins de 15	15 - 17	18 - 24	25 - 29	30 et plus	moins de 15	15 - 17	18 - 24	25 - 29	30 et plus
AG	16	219	1052	320	344	2	37	94	20	45
AI	0	5	18	4	6	0	1	1	0	0
AR	1	26	59	13	28	0	10	6	2	7
BE	15	389	1908	805	1868	1	59	272	131	361
BL	1	35	174	56	77	0	9	9	9	12
BS	1	0	400	216	485	0	0	89	27	91
FR	3	85	526	137	184	0	9	56	12	22
GE	8	156	1263	528	657	2	26	87	41	60
GL	3	32	42	9	15	0	3	5	2	0
GR	4	62	256	89	150	1	11	39	12	28
JU	10	28	85	30	59	6	7	10	4	8
LU	1	85	505	144	379	2	21	68	23	75
NE	8	63	250	91	176	1	14	31	13	31
NW	0	28	58	5	12	1	8	6	0	0
OW	0	6	26	12	7	0	0	2	0	2
SG	6	87	632	268	458	2	12	91	41	66
SH	3	37	169	67	132	1	8	21	4	14
SO	3	63	505	186	431	0	16	58	23	62
SZ	0	38	154	58	51	1	8	13	3	7
TG	4	90	383	100	138	0	10	54	14	18
TI	4	41	274	184	382	0	12	47	32	70
UR	0	6	18	7	4	0	0	1	0	1
VD	21	426	1881	734	1157	5	62	207	117	235
VS	9	179	803	278	247	5	49	130	29	32
ZG	3	36	172	45	56	2	5	16	2	2
ZH	45	626	2906	1275	3089	8	98	372	192	548
TOTAL	169	2848	14519	5661	10592	40	495	1785	753	1797

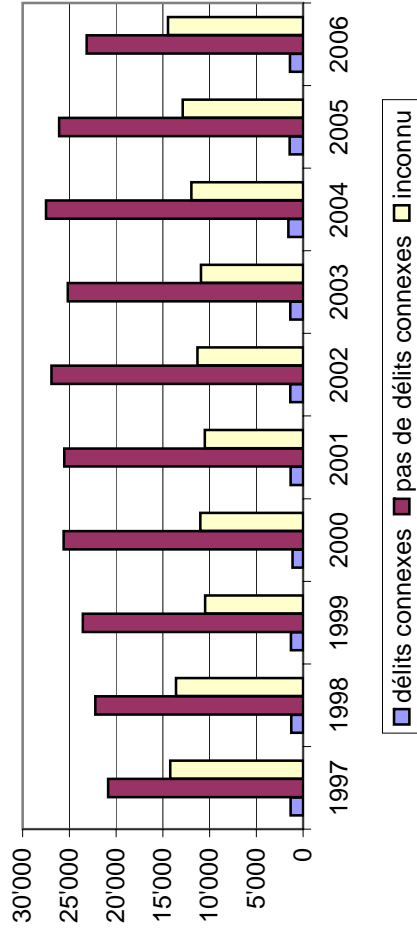
### Dénonciations pour consommation et récidive



### Dénonciations pour consommation et dépendance



### Dénonciations pour consommation et délits connexes



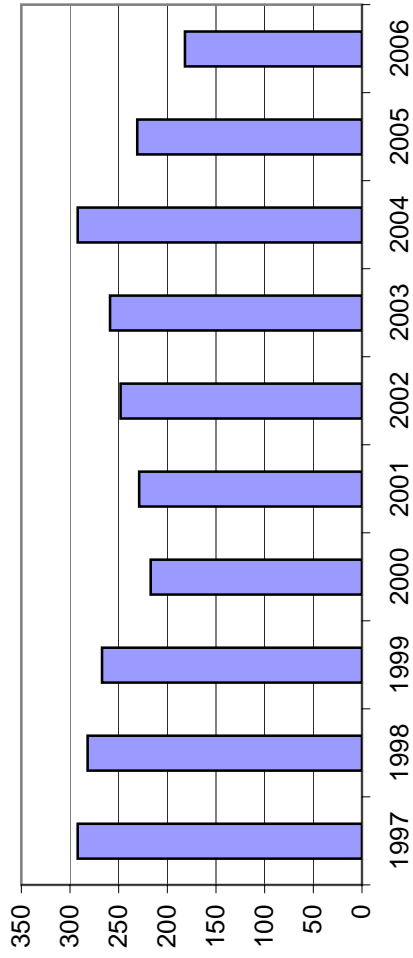
Dénonciations relatives à la consommation\* de stupéfiants  
d'après le canton, la récidive, la toxicomanie et les délits connexes, 01.01.2006 - 31.12.2006

Kanton Canton	Rückfälligkeit / Récidive			Drogenabhängigkeit / Toxicomanie			Beschaffungskriminalität / Délits connexes		
	erste Verz. 1ère dénonc.	Rückfall Récidive	unbekannt inconnue	Ja / oui	Nein / non	unbekannt inconnue	Ja / oui	Nein / non	unbekannt inconnue
AG	949	1178	31	176	1895	87	51	2015	92
AI	15	17	3	4	12	19	1	20	14
AR	66	84	2	11	141	0	3	149	0
BE	1652	3910	264	2614	989	2223	256	2523	3047
BL	172	152	59	83	96	204	9	154	220
BS	599	637	80	560	655	101	135	859	322
FR	440	591	6	207	818	12	36	995	6
GE	13	8	2913	10	10	2914	3	16	2915
GL	55	54	3	8	44	60	6	100	6
GR	298	355	0	90	552	11	2	641	10
JU	120	113	15	111	101	36	28	209	11
LU	266	409	635	261	233	816	65	454	791
NE	302	365	22	516	135	38	57	603	29
NW	83	31	4	5	108	5	1	109	8
OW	23	30	3	1	51	4	1	54	1
SG	658	990	15	775	3	885	6	4	1653
SH	204	253	0	5	452	0	0	457	0
SO	470	679	203	974	93	285	9	1217	126
SZ	205	127	1	17	315	1	8	325	0
TG	384	404	25	7	364	442	12	357	444
TI	575	371	160	264	568	274	24	877	205
UR	18	8	13	2	12	25	0	27	12
VD	1885	2823	203	2729	1791	391	431	4258	222
VS	725	922	124	273	1304	194	45	1568	158
ZG	165	162	14	54	159	128	13	242	86
ZH	2791	5256	1131	2955	3219	3004	193	4908	4077
TOTAL	13133	19929	5929	12712	14120	12159	1395	23141	14455

Pour ces catégories pas d'informations complètes de GE

\* sans les cas combinés avec 'trafic et/ou contrebande'

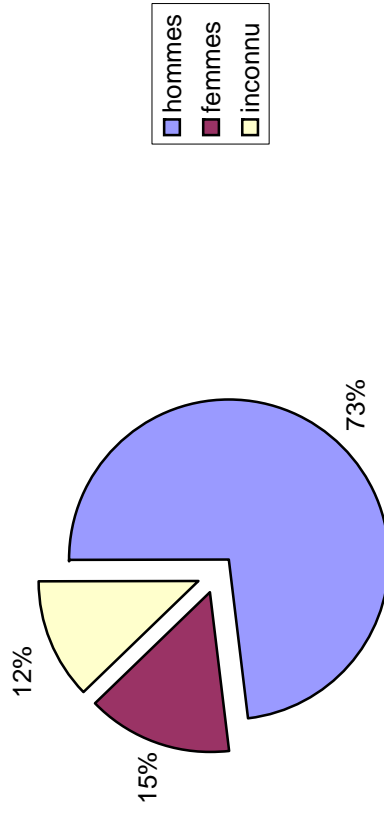
Dénonciations pour contrebande de stupéfiants



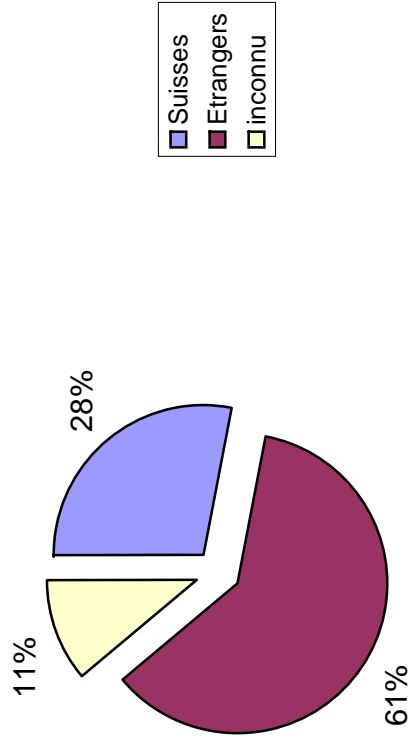
Dénonciations pour contrebande par canton 2006



Dénonciations pour contrebande de stupéfiants par sexe



Dénonciations pour contrebande de stupéfiants selon la nationalité

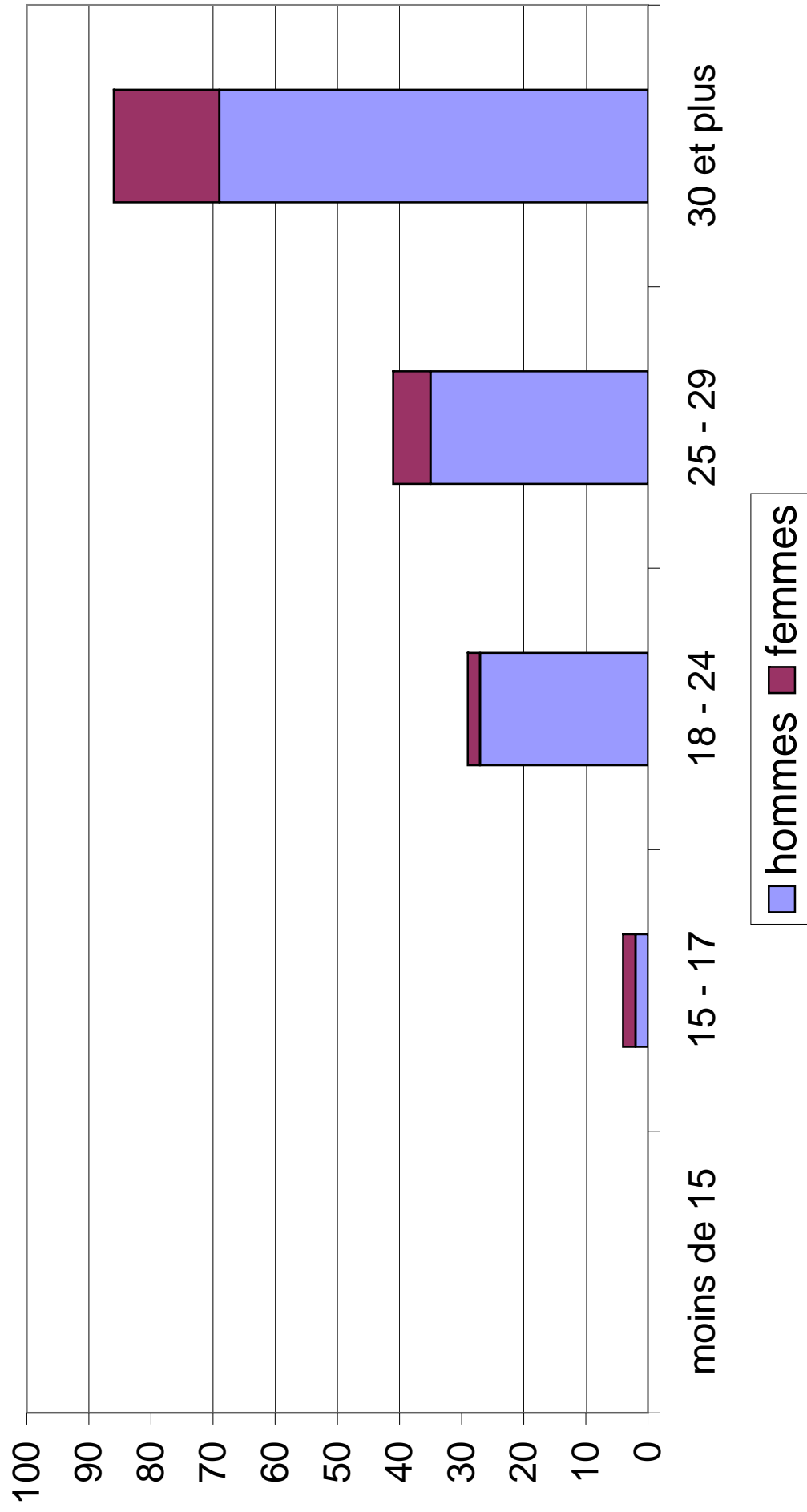


Kanton Canton	Ingesamt En tout		Geschlecht / Sex			Nationalität / Nationalité						Unbekannt Inconnue	
			Weiblich Féminin		Unbestimmt n. précisé	Schweizer / Suisses		Ausländer / Etrangers		inconnu	Etrangers		inconnu
			Männlich Masculin	Féminin		Suisses	Etrangers	inconnu	Suisses				
AG	7	3	2	4	0	0	0	6	0	0	2		
AI	0	0	0	0	0	0	0	0	0	0	0		
AR	0	0	0	0	0	0	0	0	0	0	0		
BE	4	4	0	4	0	0	2	1	1	0	0		
BL	3	1	0	1	1	0	0	2	0	0	0		
BS	6	3	0	2	0	0	2	3	1	1	1		
FR	0	0	0	0	0	0	0	0	0	0	0		
GE	0	0	0	0	0	0	0	0	0	0	0		
GL	0	0	0	0	0	0	0	0	0	0	0		
GR	0	0	0	0	0	0	0	0	0	0	0		
JU	0	0	0	0	0	0	0	0	0	0	0		
LU	1	0	0	0	0	0	1	0	0	0	0		
NE	1	1	0	0	0	0	1	0	0	0	0		
NW	1	0	0	1	0	0	0	0	0	0	0		
OW	0	0	0	0	0	0	0	0	0	0	0		
SG	3	0	0	0	0	0	0	3	0	0	0		
SH	1	0	0	0	0	0	0	1	0	0	0		
SO	1	0	0	0	0	0	0	1	0	0	0		
SZ	0	0	0	0	0	0	0	0	0	0	0		
TG	2	0	0	1	0	0	1	0	0	0	0		
TI	3	0	0	0	0	0	0	3	0	0	0		
UR	0	0	0	0	0	0	0	0	0	0	0		
VD	4	0	3	1	0	0	1	2	0	0	3		
VS	41	26	15	6	0	0	1	19	2	13	13		
ZG	1	0	0	1	0	0	0	0	0	0	0		
ZH	87	70	15	28	0	1	11	41	5	1	1		
TOTAL	182	133	27	49	1	1	20	82	9	20	20		

Sur la nationalité et le domicile pas d'informations complètes de GE.

\* sans les cas combinés avec 'trafic et/ou consommation'

# Dénonciations pour contrebande selon l'âge et le sexe

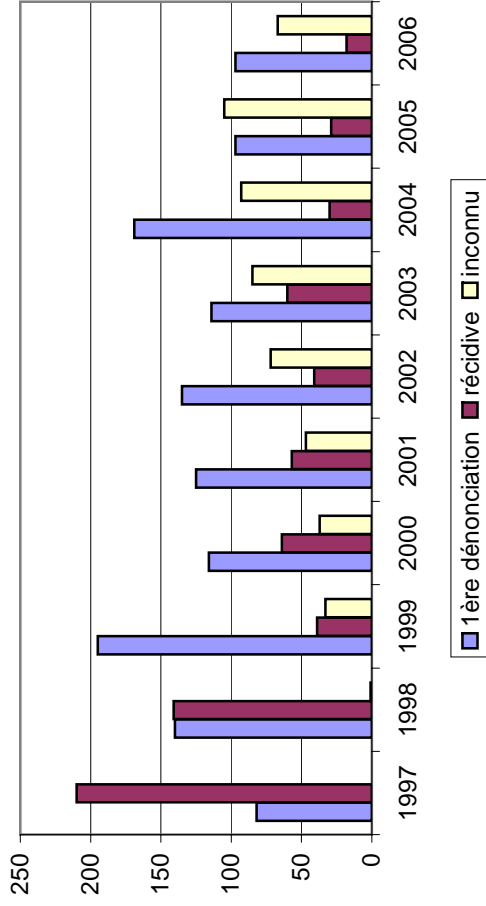


Dénonciations relatives à la contrebande\* de stupéfiants  
d'après le canton, le sexe, l'âge, 01.01.2006 - 31.12.2006

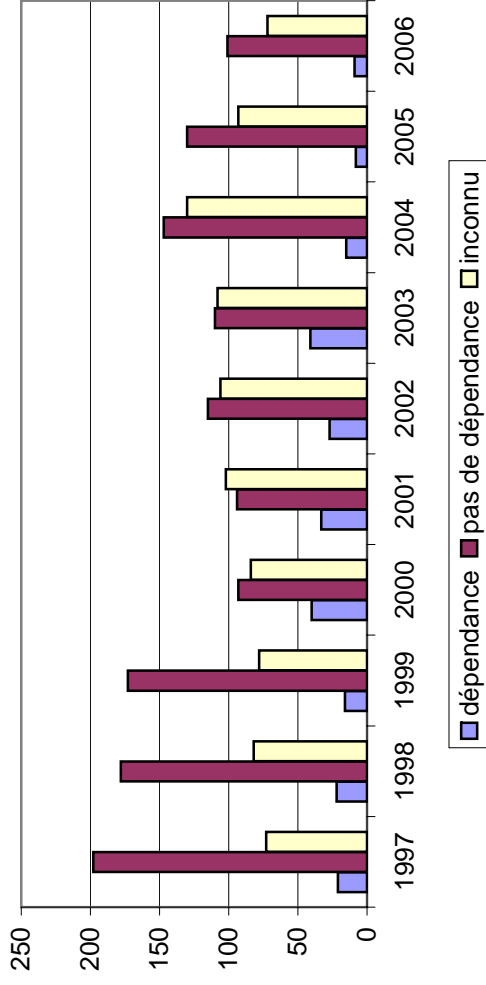
Kanton Canton	Männer / Hommes					Frauen / Femmes				
	moins de 15	15 - 17	18 - 24	25 - 29	30 et plus	moins de 15	15 - 17	18 - 24	25 - 29	30 et plus
AG	0	0	2	5	0	0	0	0	1	2
AI	0	0	0	0	0	0	0	0	0	0
AR	0	0	0	0	0	0	0	0	0	0
BE	0	1	0	0	3	0	2	0	1	1
BL	0	0	0	1	2	0	0	0	0	1
BS	0	0	0	0	6	0	0	0	1	2
FR	0	0	0	0	0	0	0	0	0	0
GE	0	0	0	0	0	0	0	0	0	0
GL	0	0	0	0	0	0	0	0	0	0
GR	0	0	0	0	0	0	0	0	0	0
JU	0	0	0	0	0	0	0	0	0	0
LU	0	0	0	1	0	0	0	0	0	0
NE	0	0	0	0	0	0	0	0	1	0
NW	0	0	1	0	0	0	0	0	0	0
OW	0	0	0	0	0	0	0	0	0	0
SG	0	0	1	2	0	0	0	0	0	0
SH	0	0	0	1	0	0	0	0	0	0
SO	0	0	1	0	0	0	0	0	0	0
SZ	0	0	0	0	0	0	0	0	0	0
TG	0	0	1	0	1	0	0	0	0	0
TI	0	0	1	1	1	0	0	0	0	0
UR	0	0	0	0	0	0	0	0	0	0
VD	0	0	4	0	0	0	0	0	0	0
VS	0	0	8	11	7	0	0	0	0	0
ZG	0	0	0	0	1	0	0	0	0	0
ZH	0	1	8	13	48	0	0	2	2	11
TOTAL	0	2	27	35	69	0	2	2	6	17

\* sans les cas combinés avec 'trafic et/ou consommation'

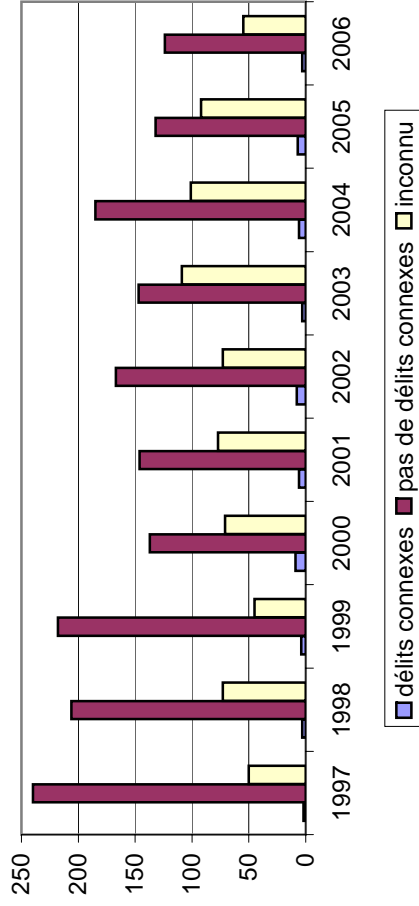
### Dénonciations pour contrebande et récidive



### Dénonciations pour contrebande et dépendance



### Dénonciations pour contrebande et délits connexes



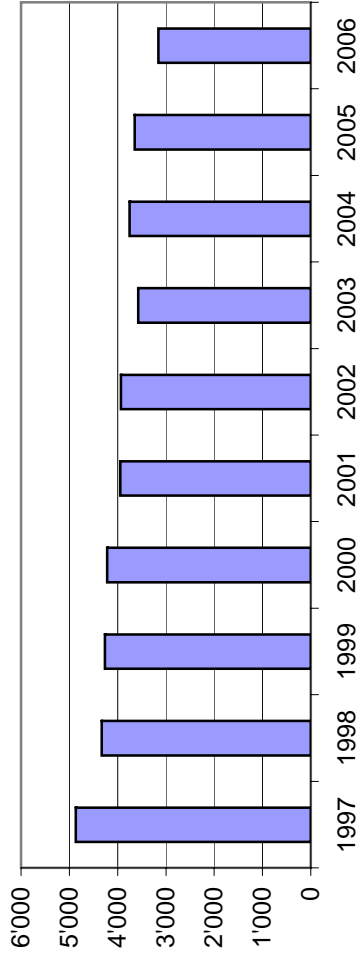
Dénonciations relatives à la contrebande\* de stupéfiants  
d'après le canton, la récidive, la toxicomanie et les délits connexes, 01.01.2006 - 31.12.2006

Kanton Canton	Rückfälligkeit / Récidive			Drogenabhängigkeit / Toxicomanie			Beschaffungskriminalität / Délits connexes		
	erste Verz. 1ère dénonc.	Rückfall Récidive	unbekannt inconnue	Ja / oui	Nein / non	unbekannt inconnue	Ja / oui	Nein / non	unbekannt inconnue
AG	10	0	2	0	10	2	0	10	2
AI	0	0	0	0	0	0	0	0	0
AR	0	0	0	0	0	0	0	0	0
BE	4	3	1	3	4	1	1	4	3
BL	4	0	0	0	4	0	0	4	0
BS	8	0	1	0	7	2	0	7	2
FR	0	0	0	0	0	0	0	0	0
GE	0	0	0	0	0	0	0	0	0
GL	0	0	0	0	0	0	0	0	0
GR	0	0	0	0	0	0	0	0	0
JU	0	0	0	0	0	0	0	0	0
LU	0	1	0	1	0	0	1	0	0
NE	1	0	0	0	1	0	0	1	0
NW	1	0	0	0	1	0	0	1	0
OW	0	0	0	0	0	0	0	0	0
SG	2	1	0	0	0	3	0	0	3
SH	1	0	0	0	1	0	0	1	0
SO	1	0	0	0	0	1	0	1	0
SZ	0	0	0	0	0	0	0	0	0
TG	1	0	1	0	1	1	0	1	1
TI	3	0	0	0	3	0	0	3	0
UR	0	0	0	0	0	0	0	0	0
VD	3	1	3	0	4	3	0	4	3
VS	12	3	26	0	9	32	0	15	26
ZG	1	0	0	0	0	1	0	0	1
ZH	45	9	33	5	56	26	1	72	14
TOTAL	97	18	67	9	101	72	3	124	55

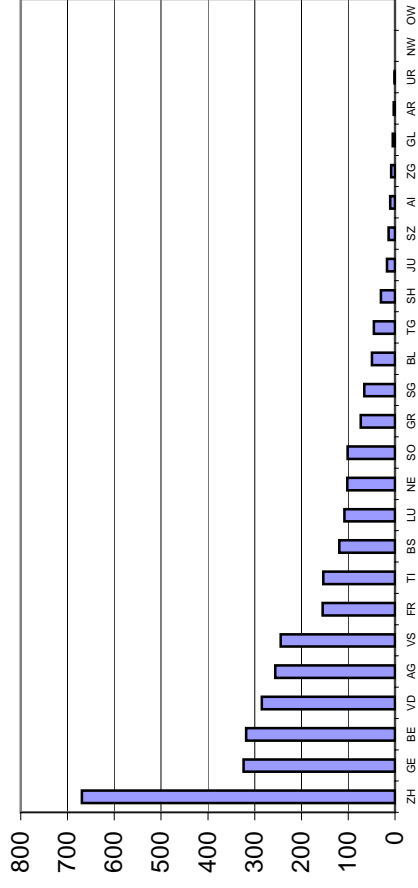
Pour ces catégories pas d'informations complètes de GE

\* sans les cas combinés avec 'trafic et/ou consommation'

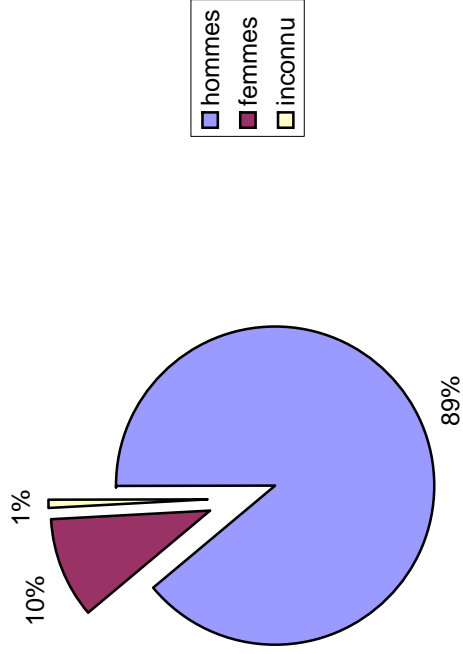
**Dénonciations pour consommation, trafic et/ou contrebande de stupéfiants (cas mixtes)**



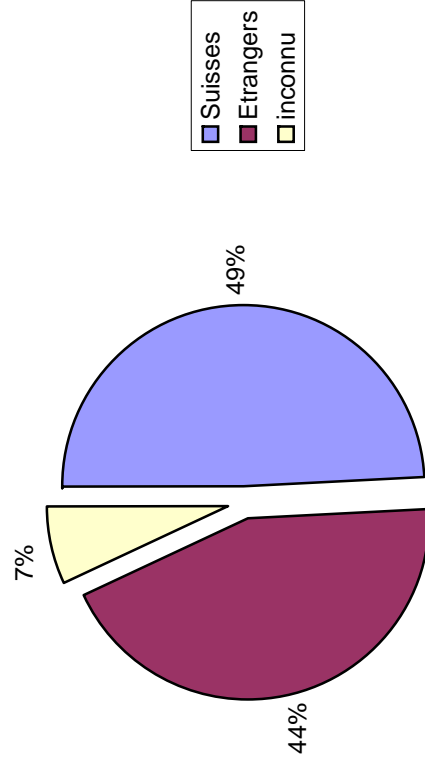
**Dénonciations pour cas mixtes par canton 2006**



**Dénonciations pour cas mixtes par sexe**



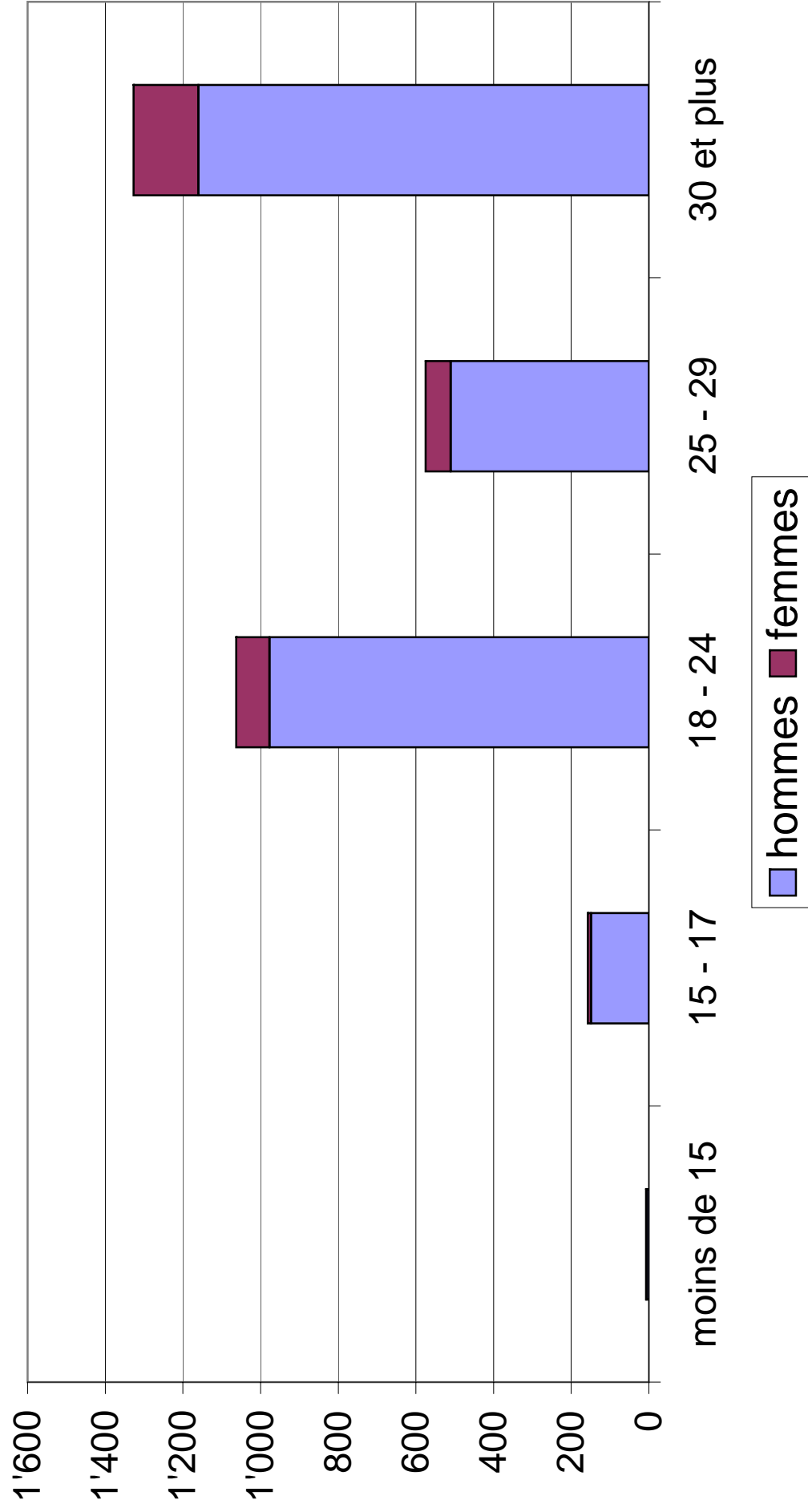
**Dénonciations pour cas mixtes selon la nationalité 2006**



Kanton Canton	Insgesamt En tout		Geschlecht / Sex			Nationalität / Nationalité						Unbekannt Inconnue
			Männlich Masculin	Weiblich Féminin	Unbestimmt n. précisé	Schweizer / Suisses		Ausländer / Etrangers				
	Wohnsitz / Domicile					Suisse		Etrangers		Inconnu		
						Suisse	Etrangers	Inconnu	Suisse	Etrangers	Inconnu	
AG	256	231	25	0	0	160	0	4	82	4	6	0
AI	10	9	1	0	0	8	0	0	2	0	0	0
AR	3	2	1	0	0	3	0	0	0	0	0	0
BE	318	280	37	1	1	176	0	6	99	10	26	1
BL	49	43	5	1	1	29	0	1	14	5	0	0
BS	119	110	9	0	0	49	1	4	56	4	0	5
FR	155	138	17	0	0	83	2	2	64	1	3	0
GE	324	303	10	11	11	28	0	1	78	10	11	196
GL	5	5	0	0	0	4	0	0	1	0	0	0
GR	73	65	8	0	0	44	0	1	21	6	1	0
JU	17	13	3	1	1	11	0	0	1	5	0	0
LU	108	94	14	0	0	79	0	0	23	2	4	0
NE	102	86	16	0	0	42	0	0	48	1	0	11
NW	0	0	0	0	0	0	0	0	0	0	0	0
OW	0	0	0	0	0	0	0	0	0	0	0	0
SG	66	57	9	0	0	34	1	0	22	7	0	2
SH	30	27	3	0	0	14	0	1	14	0	1	0
SO	101	93	8	0	0	65	0	2	30	0	4	0
SZ	14	13	0	1	1	5	0	0	9	0	0	0
TG	45	38	7	0	0	32	1	2	7	1	2	0
TI	153	128	25	0	0	74	0	0	57	17	3	2
UR	1	1	0	0	0	1	0	0	0	0	0	0
VD	285	262	18	5	5	116	1	3	124	14	26	1
VS	244	219	24	1	1	125	0	0	72	44	3	0
ZG	8	8	0	0	0	4	0	0	3	0	1	0
ZH	669	580	87	2	2	320	1	13	277	22	32	4
TOTAL	3155	2805	327	23	23	1506	7	40	1104	153	123	222

Sur la nationalité et le domicile pas d'informations complètes de GE

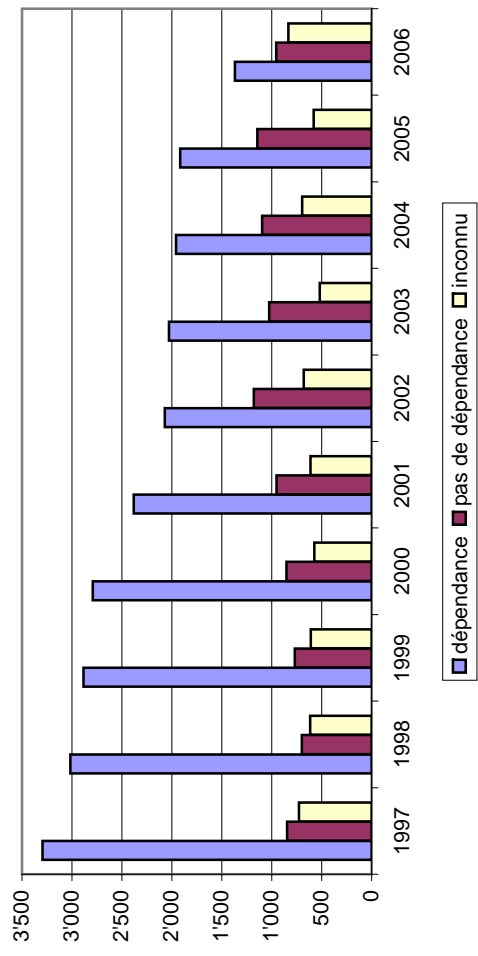
# Dénonciations pour cas mixtes selon l'âge et le sexe



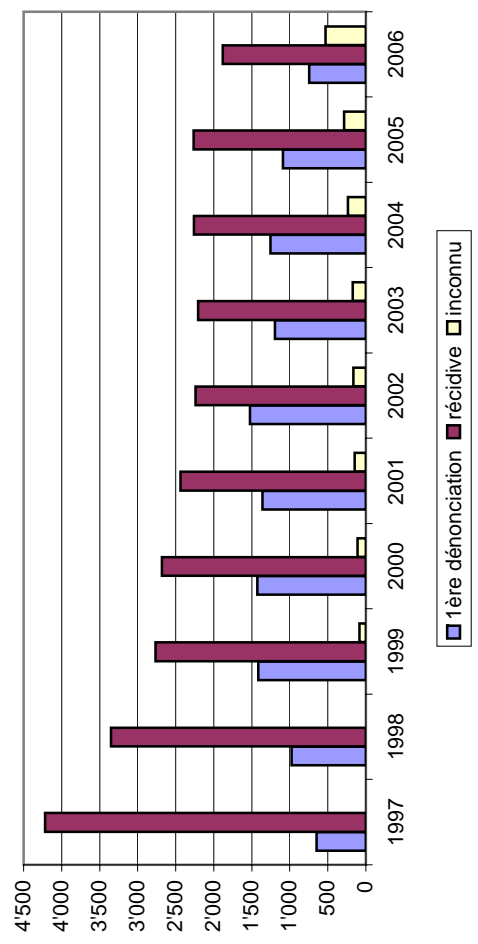
Dénonciations relatives aux 'trafiquants-consommateurs-contrebandiers\*' de stupéfiants  
d'après le canton, le sexe et l'âge, 01.01.2006 - 31.12.2006

Kanton Canton	Männer / Hommes					Frauen / Femmes				
	moins de 15	15 - 17	18 - 24	25 - 29	30 et plus	moins de 15	15 - 17	18 - 24	25 - 29	30 et plus
AG	0	19	89	48	75	1	1	9	5	9
AI	0	2	3	1	3	0	1	0	0	0
AR	0	0	2	0	0	0	0	1	0	0
BE	0	14	82	41	142	0	0	8	8	21
BL	0	3	12	5	23	0	0	0	1	4
BS	0	0	33	19	58	0	0	1	3	5
FR	1	8	57	26	46	0	0	4	3	10
GE	0	9	110	65	118	0	0	4	0	6
GL	0	1	0	2	2	0	0	0	0	0
GR	0	8	27	7	23	0	0	2	2	4
JU	0	2	4	2	5	0	1	0	0	2
LU	0	3	29	14	48	0	0	2	7	5
NE	0	4	23	30	28	0	0	4	7	5
NW	0	0	0	0	0	0	0	0	0	0
OW	0	0	0	0	0	0	0	0	0	0
SG	0	2	28	10	17	0	1	3	1	4
SH	0	1	4	7	15	0	1	0	1	1
SO	0	2	23	10	58	0	0	0	2	6
SZ	0	2	5	2	4	0	0	0	0	0
TG	0	3	11	8	16	0	0	4	2	1
TI	0	5	36	20	67	0	1	3	9	12
UR	0	0	1	0	0	0	0	0	0	0
VD	4	22	115	42	79	0	2	4	4	8
VS	0	10	103	59	47	0	0	13	3	8
ZG	0	0	5	1	2	0	0	0	0	0
ZH	1	29	175	91	284	0	0	24	7	56
TOTAL	6	149	977	510	1160	1	8	86	65	167

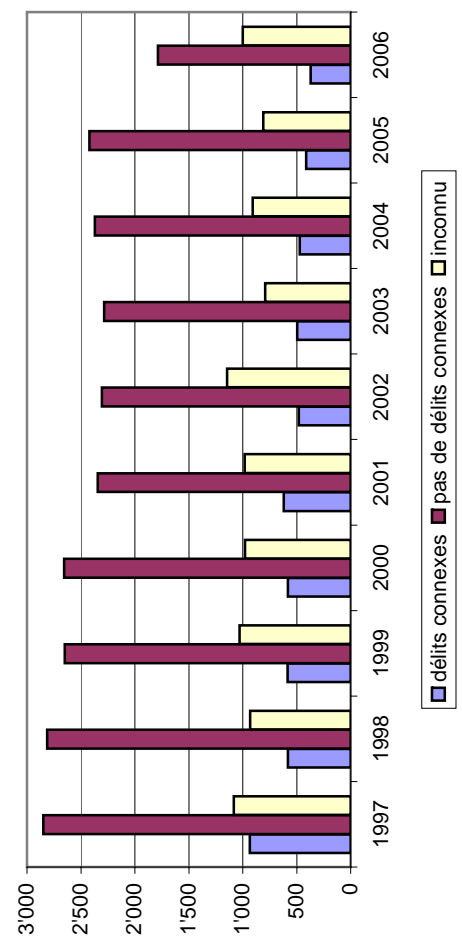
### Dénonciations pour cas mixtes et dépendance



### Dénonciations pour cas mixtes et récidive



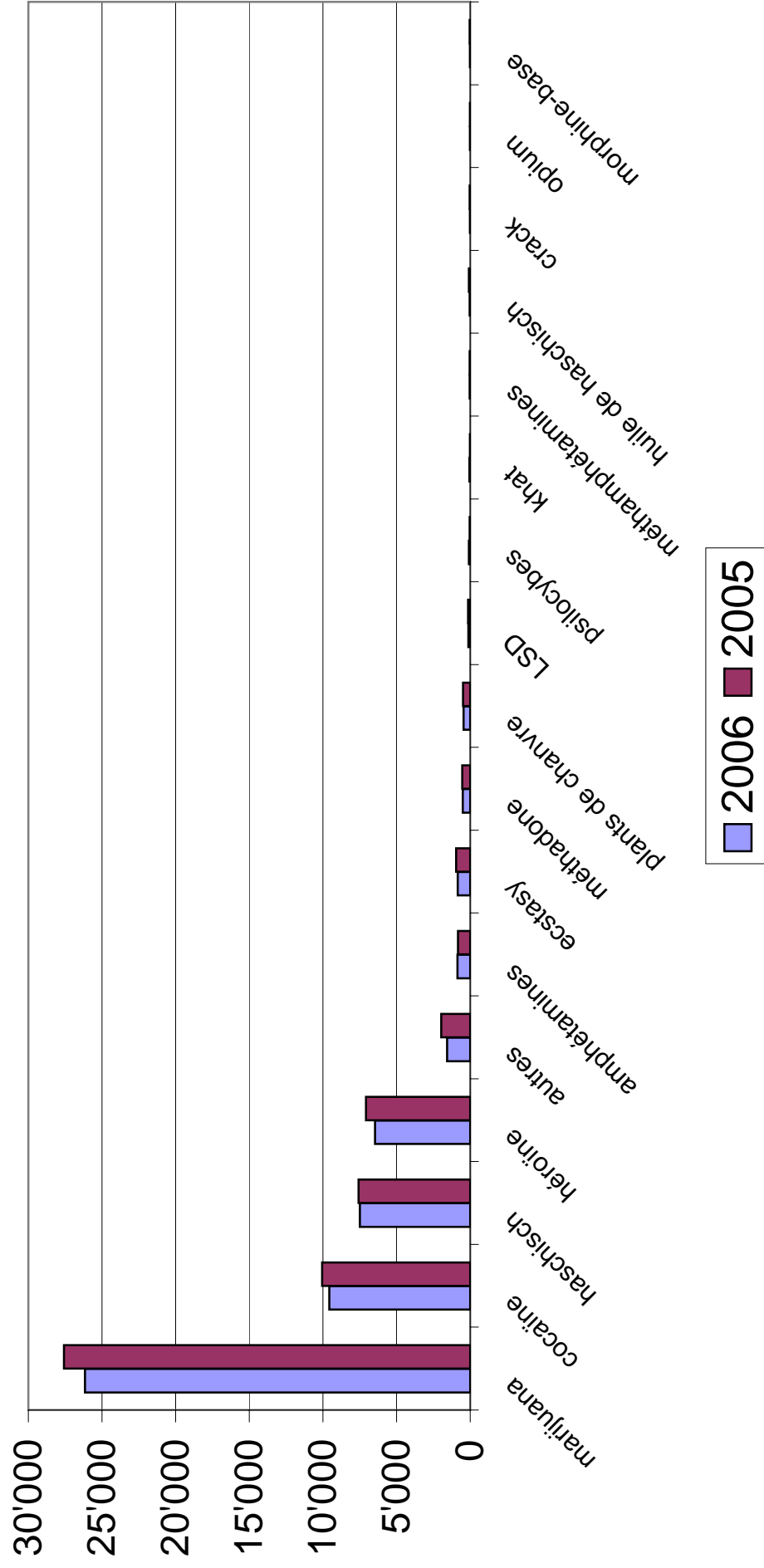
### Dénonciations pour cas mixtes et délits connexes



Kanton Canton	Rückfälligkeit / Récidive			Drogenabhängigkeit / Toxicomanie			Beschaffungskriminalität / Délits connexes		
	erste Verz. 1ère dénonc.	Rückfall Récidive	unbekannt inconnue	Ja / oui	Nein / non	unbekannt inconnue	Ja / oui	Nein / non	unbekannt inconnue
AG	87	169	0	68	184	4	30	220	6
AI	4	6	0	1	2	7	1	3	6
AR	1	2	0	0	3	0	0	3	0
BE	60	250	8	173	20	125	32	88	198
BL	18	25	6	21	7	21	4	25	20
BS	36	73	10	65	40	14	34	40	45
FR	39	116	0	77	76	2	9	146	0
GE	0	1	323	0	0	324	0	0	324
GL	0	5	0	1	3	1	0	5	0
GR	29	44	0	20	48	5	2	66	5
JU	9	7	1	15	1	1	5	12	0
LU	19	70	19	42	32	34	17	58	33
NE	25	76	1	79	21	2	35	66	1
NW	0	0	0	0	0	0	0	0	0
OW	0	0	0	0	0	0	0	0	0
SG	24	41	1	40	0	26	0	0	66
SH	14	16	0	6	24	0	0	30	0
SO	21	70	10	87	1	13	3	89	9
SZ	5	9	0	1	13	0	0	14	0
TG	26	19	0	0	43	2	0	43	2
TI	53	96	4	76	73	4	24	127	2
UR	0	0	1	0	1	0	0	1	0
VD	69	207	9	226	47	12	65	202	18
VS	53	152	39	72	121	51	17	183	44
ZG	5	3	0	2	3	3	0	4	4
ZH	149	423	97	296	191	182	92	361	216
TOTAL	746	1880	529	1368	954	833	370	1786	999

Pour ces catégories pas d'informations complètes de GE

# Dénonciations pour consommation pour chaque type de substance

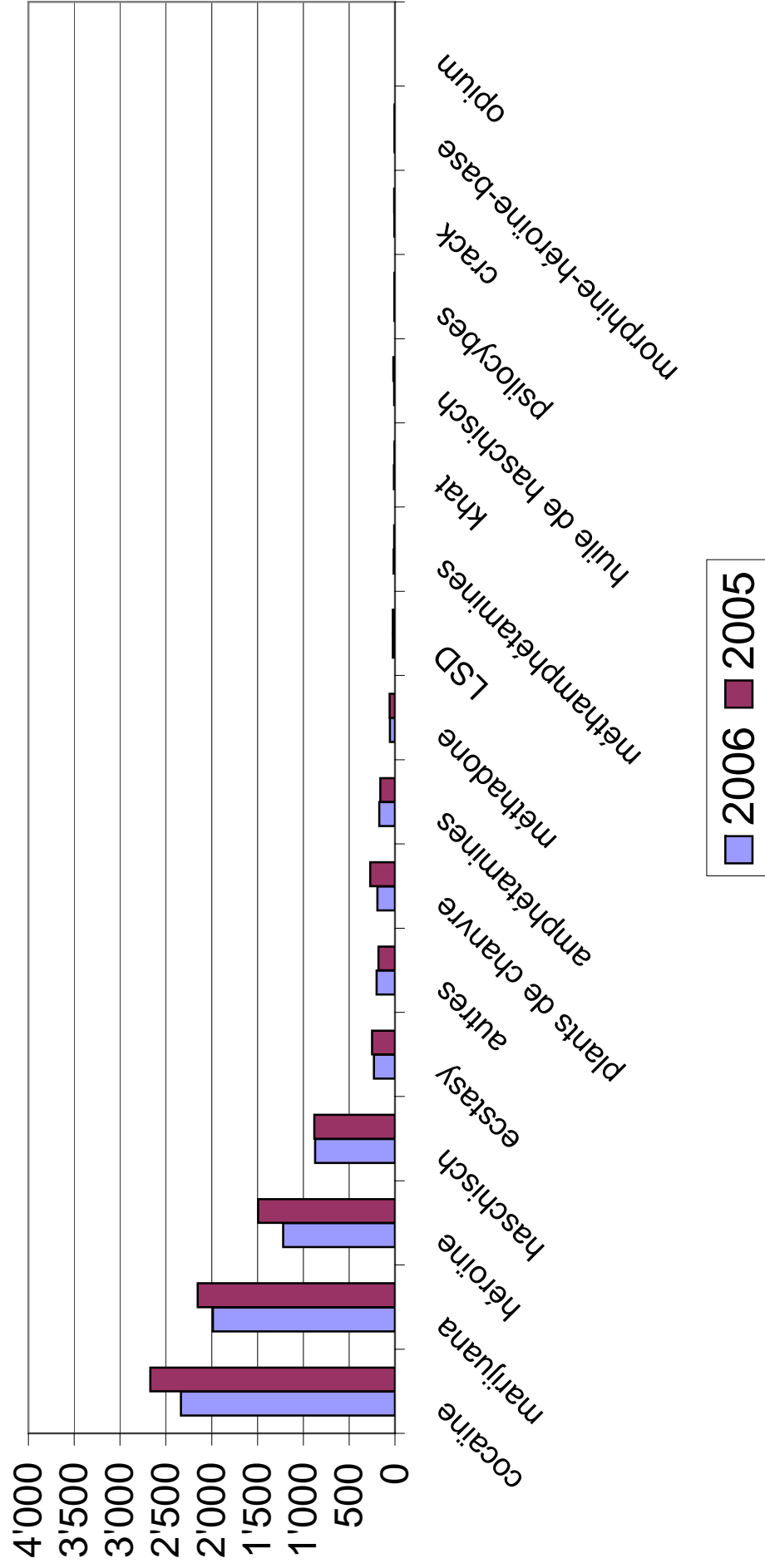


Kanton Canton	Marihuana	H-Pfl.	Hasch	H-Oel	Opium	M-H-Ba.	Heroin	Kokain	Crack	Ampheta	LSD	Ecstasy	Methadon	Methamphet	Psilocibin	Khat	Autres
AG	1963	16	309	7	5	2	164	451	1	165	21	47	29	0	6	2	54
AI	39	0	32	0	0	0	4	16	0	1	2	9	0	0	0	0	1
AR	130	2	78	0	0	0	14	21	0	1	1	8	0	0	1	0	1
BE	3491	50	839	5	8	1	1615	1669	4	128	11	98	30	33	11	3	252
BL	294	8	75	0	0	1	43	101	0	12	3	2	11	0	0	0	15
BS	764	4	313	2	0	0	315	380	0	23	4	22	70	2	8	5	45
FR	945	31	162	2	0	1	81	215	0	55	3	45	6	0	2	4	40
GE	1559	8	1236	1	0	0	415	251	1	4	4	37	21	3	9	4	48
GL	108	1	11	1	0	0	3	6	0	0	0	0	0	0	0	0	0
GR	567	7	166	0	0	0	125	199	0	9	8	0	22	0	0	0	22
JU	198	9	54	0	0	0	16	59	0	2	1	4	4	0	3	0	0
LU	741	12	209	5	0	0	357	358	1	46	9	18	10	0	3	0	44
NE	557	15	104	0	0	0	67	158	0	55	0	15	6	0	0	0	25
NW	105	1	12	0	0	0	1	9	0	0	0	1	0	0	0	0	1
OW	40	1	15	0	0	0	1	8	0	0	1	1	0	0	1	0	0
SG	937	58	214	1	0	0	472	489	1	33	7	35	24	1	10	1	70
SH	343	0	72	0	0	0	51	141	0	15	1	1	2	0	0	0	11
SO	999	9	250	0	4	2	215	341	0	20	7	24	49	0	1	0	166
SZ	270	4	66	0	0	1	14	79	0	4	3	7	4	0	4	0	5
TG	675	0	84	1	0	2	97	228	0	30	2	34	6	0	9	0	6
TI	561	41	320	0	1	1	213	407	3	7	4	9	17	0	0	1	27
UR	32	0	10	0	0	0	0	1	0	1	0	0	0	0	0	0	2
VD	3172	119	687	1	1	2	511	1131	6	30	7	86	46	2	10	3	234
VS	1668	49	484	5	1	2	131	326	0	43	18	60	22	0	12	0	45
ZG	279	1	34	0	0	0	15	55	0	8	1	3	1	0	1	0	6
ZH	5710	14	1655	9	3	3	1528	2471	9	170	14	275	120	2	3	34	444
TOTAL	26147	460	7491	40	23	18	6468	9570	26	862	132	841	500	43	94	57	1564

\* y compris les cas combinés avec 'trafic et/ou contrebande'

\*\* chaque dénonciation figure autant de fois qu'il y a de stupéfiants consommés

# Dénonciations pour trafic pour chaque type de substance

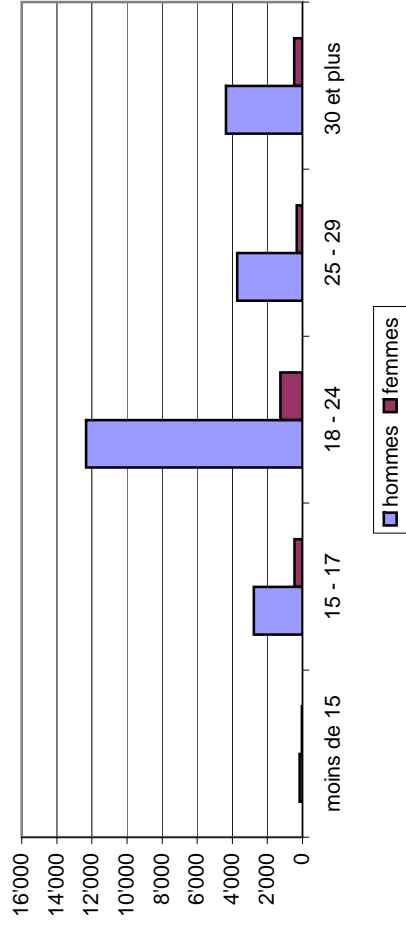


Kanton Canton	Marihuana	H-Pfl.	Hasch	H-Oel	Opium	M-H-Ba.	Heroin	Kokain	Crack	Ampheta	LSD	Ecstasy	Methadon	Methamphet	Psilocibin	Khat	Autres
AG	185	17	39	0	0	0	37	134	0	29	7	18	5	0	0	1	4
AI	7	2	6	0	0	0	0	5	0	2	1	6	0	0	0	0	1
AR	15	0	9	0	0	0	0	5	0	0	0	5	0	0	0	0	1
BE	156	14	58	0	0	1	147	248	0	11	0	6	5	11	0	2	18
BL	24	9	10	1	0	0	23	23	0	5	3	1	3	0	0	0	4
BS	74	0	42	0	0	0	51	142	0	1	1	2	2	1	0	3	7
FR	82	9	24	1	0	0	38	81	0	21	0	12	1	0	1	1	7
GE	249	6	253	0	0	0	183	241	0	0	0	14	10	1	0	0	27
GL	5	0	0	0	0	0	2	2	0	0	0	1	0	0	0	0	0
GR	51	4	17	0	0	0	17	41	0	0	0	0	6	0	0	0	8
JU	7	0	5	0	0	0	1	6	0	0	0	0	0	0	0	0	0
LU	117	25	24	1	0	0	59	54	0	7	0	1	2	0	0	0	3
NE	34	1	9	0	0	0	15	58	0	16	0	4	0	1	0	0	5
NW	0	0	0	0	0	0	0	0	0	0	0	0	0	0	0	0	0
OW	0	0	0	0	0	0	0	1	0	0	0	1	0	0	0	0	0
SG	95	20	24	0	0	0	80	208	0	9	1	12	2	0	2	0	20
SH	15	0	3	0	0	0	8	32	0	4	0	0	2	0	0	0	0
SO	50	3	20	2	0	0	38	50	0	1	2	6	2	0	0	0	11
SZ	10	2	6	0	0	0	0	10	0	2	0	3	0	0	1	0	0
TG	59	17	8	0	0	0	24	40	0	16	0	15	0	0	2	0	4
TI	75	13	15	0	0	0	56	82	1	0	0	3	0	0	0	0	8
UR	1	0	0	0	0	0	0	0	0	0	0	0	0	0	0	0	0
VD	159	16	34	0	0	1	89	231	0	3	1	28	2	0	0	0	21
VS	119	3	49	0	0	0	34	54	0	9	0	12	1	0	1	0	3
ZG	4	0	1	0	0	0	0	5	0	1	0	0	0	0	0	0	0
ZH	394	31	216	3	1	0	317	582	5	33	7	79	13	0	0	4	48
TOTAL	1987	192	872	8	1	2	1219	2335	6	170	23	229	56	14	7	11	200

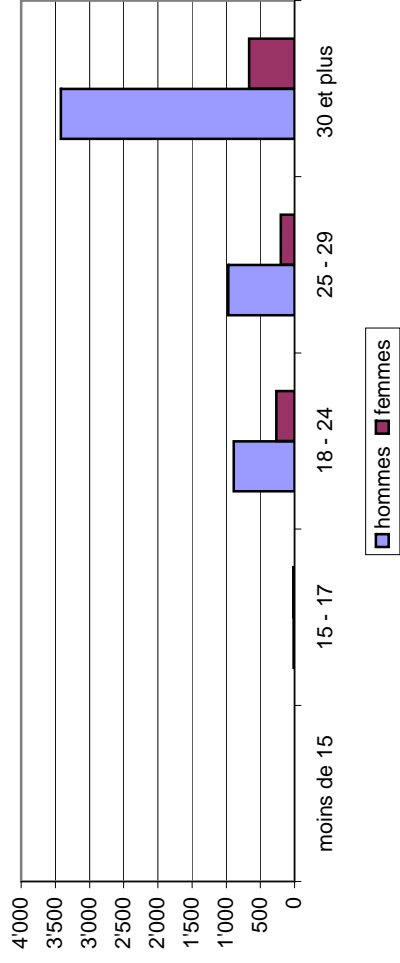
\* y compris les cas combinés avec 'consommation et/ou contrebande'

\*\* chaque dénonciation figure autant de fois qu'il y a de stupéfiants trafiqués

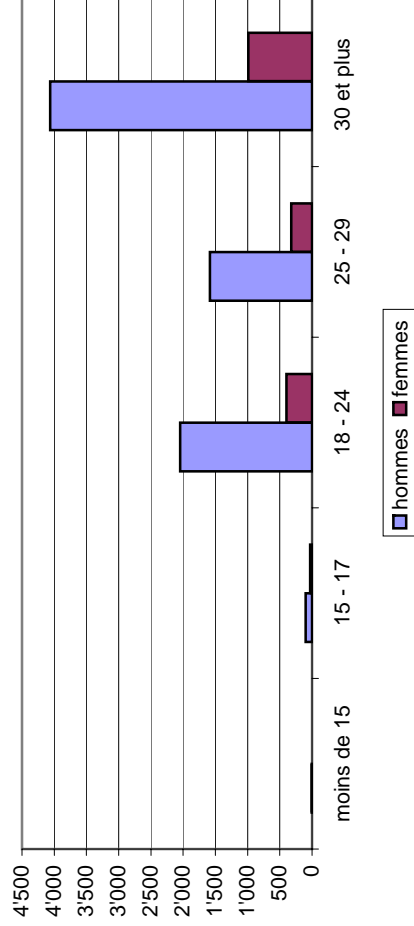
Répartition par âge des dénonciations pour consommation de marijuana



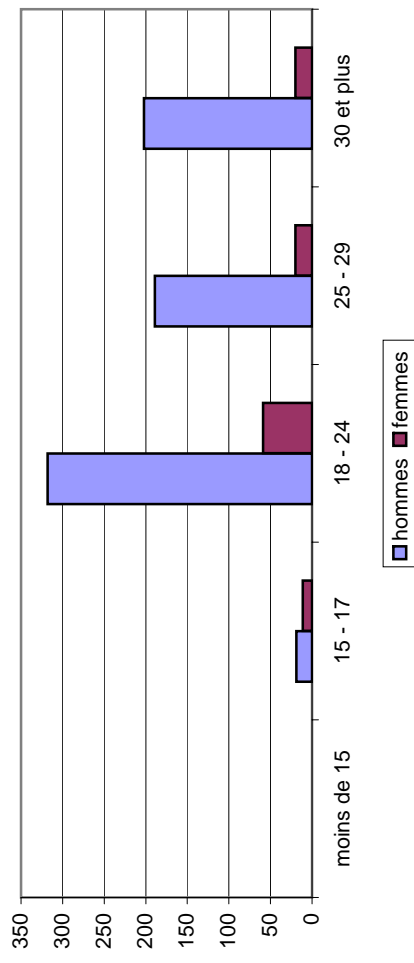
Répartition par âge des dénonciations pour consommation d'héroïne



Répartition par âge des dénonciations pour consommation de cocaïne



Répartition par âge des dénonciations pour consommation d'ecstasy



Dénonciations de consommateurs\* de stupéfiants  
d'après le sexe et l'âge, les stupéfiants consommés\*\*, 01.01.2006 - 31.12.2006

Alter / Âge	Marihuana	H-Pfl.	Hasch	H-Oel	Opium	M-H-Ba.	Heroin	Kokain	Crack	Ampheta	LSD	Ecstasy	Methadon	Methampheta	Psychocibin	Khat	Autres
moins de 15	160	1	19	0	0	0	2	4	0	0	0	0	0	0	0	0	1
15 - 17	2771	29	423	3	1	0	14	98	1	21	3	19	2	0	1	0	33
18 - 24	12339	142	2523	22	4	6	888	2047	4	354	69	318	52	8	38	3	328
25 - 29	3721	62	1183	4	5	3	968	1586	1	182	18	189	78	7	16	8	219
30 et plus	4360	173	2533	8	10	5	3420	4063	9	167	25	202	282	20	24	40	732
<b>Total</b>	<b>23351</b>	<b>407</b>	<b>6681</b>	<b>37</b>	<b>20</b>	<b>14</b>	<b>5292</b>	<b>7798</b>	<b>15</b>	<b>724</b>	<b>115</b>	<b>728</b>	<b>414</b>	<b>35</b>	<b>79</b>	<b>51</b>	<b>1313</b>


Alter / Âge	Marihuana	H-Pfl.	Hasch	H-Oel	Opium	M-H-Ba.	Heroin	Kokain	Crack	Ampheta	LSD	Ecstasy	Methadon	Methampheta	Psychocibin	Khat	Autres
moins de 15	39	0	2	0	0	0	0	0	0	0	0	0	0	0	0	0	0
15 - 17	454	3	69	0	0	0	17	30	0	7	6	11	1	0	0	0	15
18 - 24	1255	12	256	0	0	2	268	396	3	58	6	59	17	1	7	0	70
25 - 29	333	10	123	0	1	0	201	321	1	34	2	20	17	4	2	2	45
30 et plus	479	24	266	2	2	2	666	986	5	33	2	20	49	3	6	0	114
<b>Total</b>	<b>2560</b>	<b>49</b>	<b>716</b>	<b>2</b>	<b>3</b>	<b>4</b>	<b>1152</b>	<b>1733</b>	<b>9</b>	<b>132</b>	<b>16</b>	<b>110</b>	<b>84</b>	<b>8</b>	<b>15</b>	<b>2</b>	<b>244</b>

<b>TOTAL</b>	<b>25911</b>	<b>456</b>	<b>7397</b>	<b>39</b>	<b>23</b>	<b>18</b>	<b>6444</b>	<b>9531</b>	<b>24</b>	<b>856</b>	<b>131</b>	<b>838</b>	<b>498</b>	<b>43</b>	<b>94</b>	<b>53</b>	<b>1557</b>
--------------	--------------	------------	-------------	-----------	-----------	-----------	-------------	-------------	-----------	------------	------------	------------	------------	-----------	-----------	-----------	-------------


\* y compris les cas combinés avec 'trafic et/ou contrebande'

\*\* chaque dénonciation figure une fois qu'il y a de stupéfiants consommés


### Toutes les dénonciations par nationalité



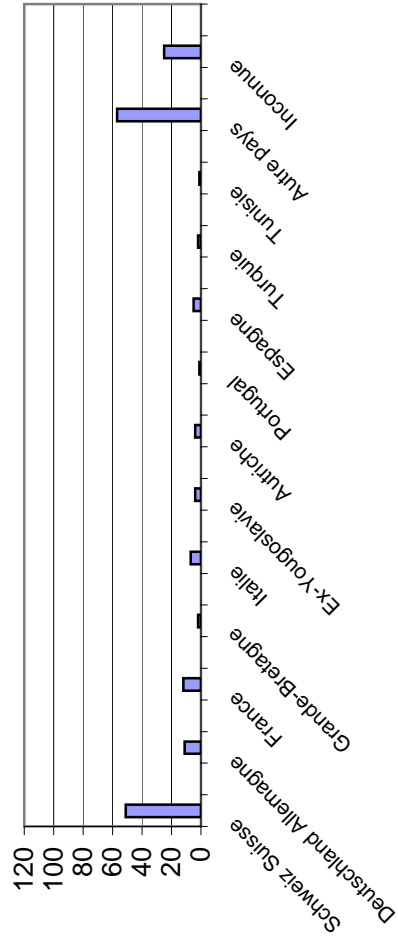
### Dénonciations pour trafic par nationalité



### Dénonciations pour consommation par nationalité



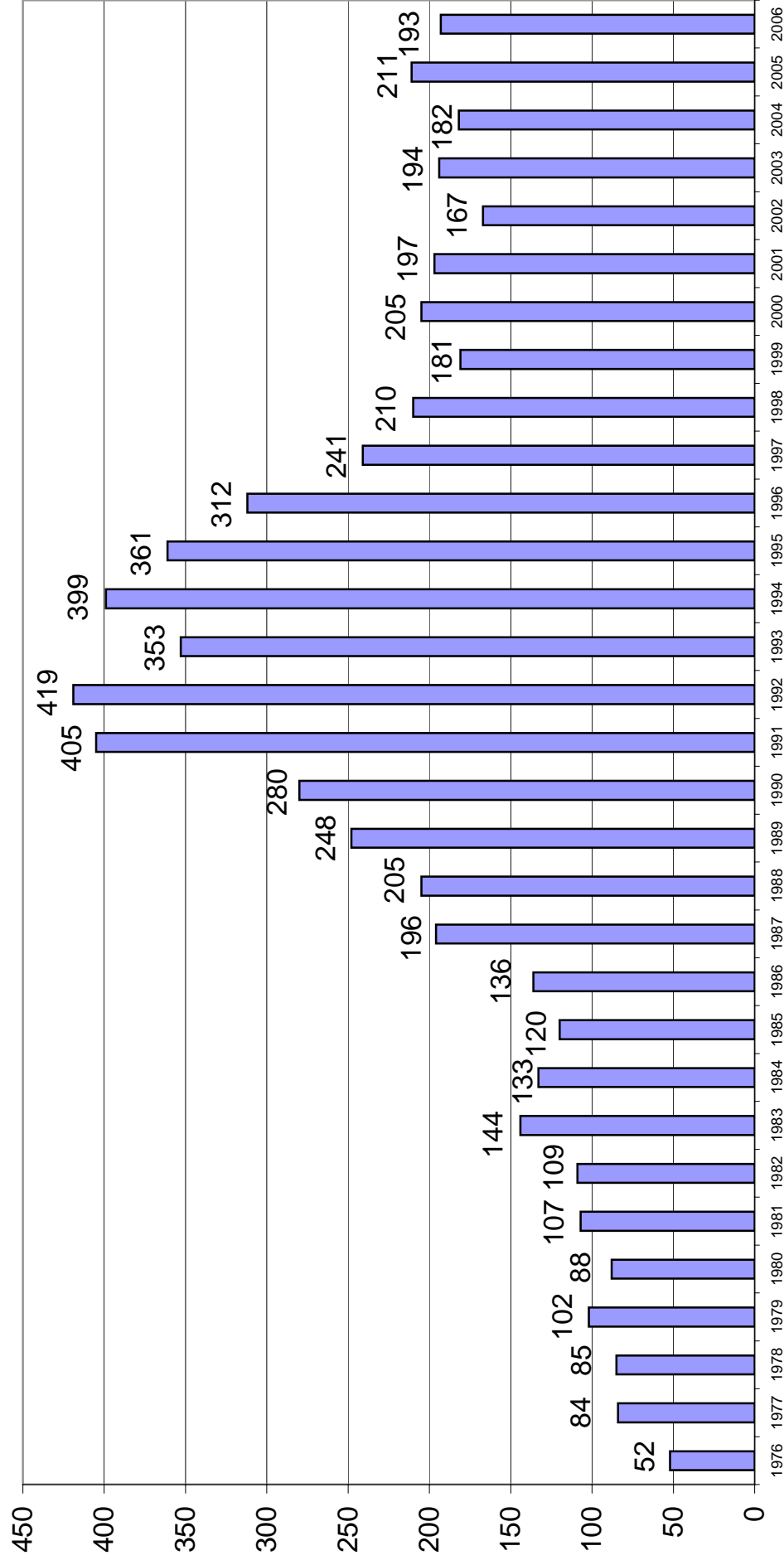
### Dénonciations pour contrebande par nationalité



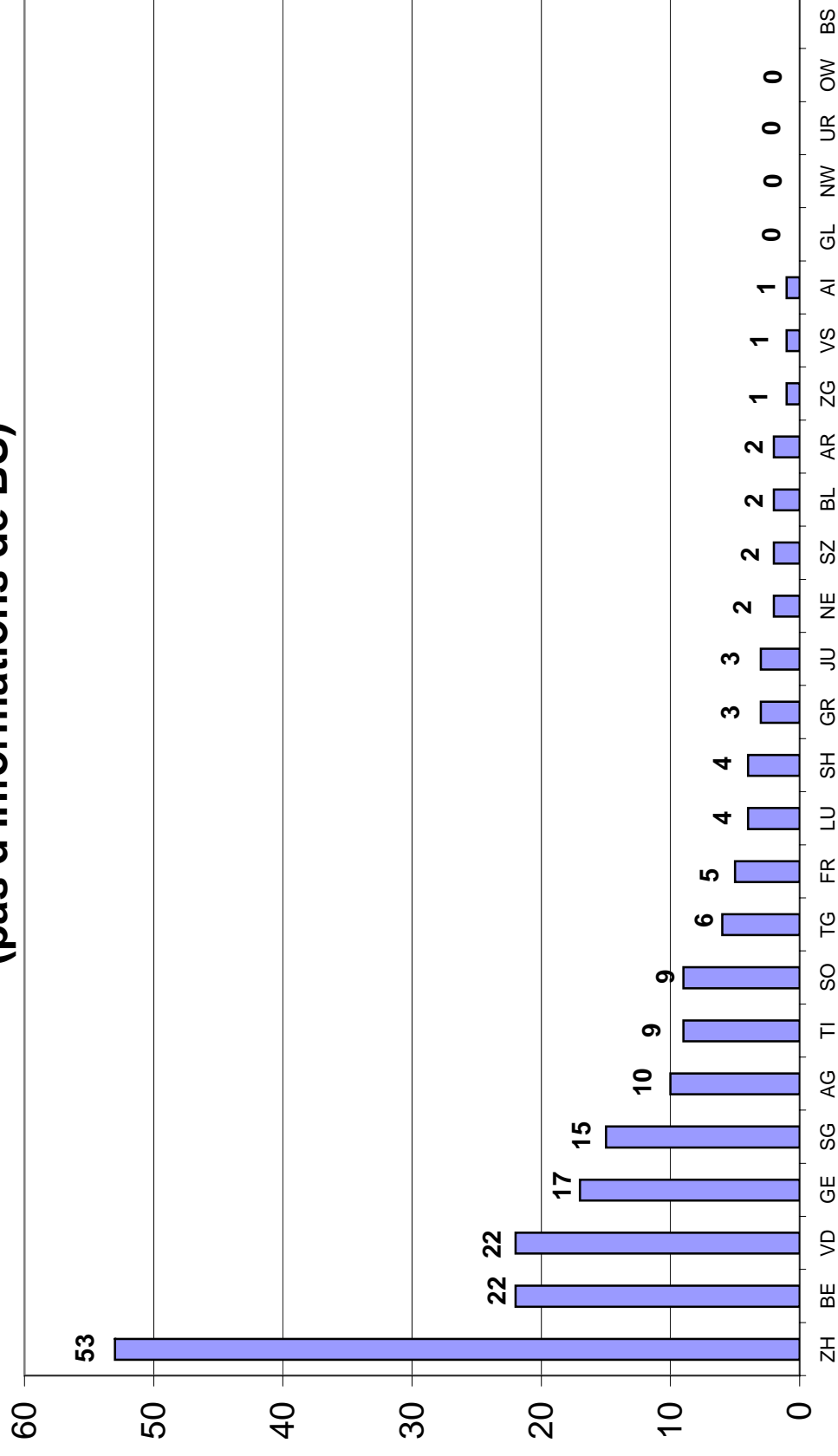
Dénonciations en vertu  
de la loi fédérale sur les stupéfiants,  
selon la nationalité du dénoncé et  
son contact avec les stupéfiants, 01.01.2006 - 31.12.2006

Heimat / Origine	Total	Handel / Traffic	Konsum	Schmuggel	Gemischte Fälle Cas combinés
Suisse	26416	580	23937	51	1848
Allemagne	728	22	639	11	56
France	1746	31	1610	12	93
Grande-Bretagne	91	0	81	2	8
Italie	2599	56	2309	7	227
Ex-Yougoslavie	1968	136	1610	4	218
Autriche	267	10	221	4	32
Portugal	1276	14	1146	1	115
Espagne	643	20	559	5	59
Turquie	980	39	839	2	100
Tunisie	198	13	170	1	14
Autre pays	7164	1422	4804	57	881
Inconnue	1272	107	1066	25	74
<b>TOTAL</b>	<b>45348</b>	<b>2450</b>	<b>38991</b>	<b>182</b>	<b>3725</b>

## Décès dus à la drogue 1976 - 2006 (pas d'informations de BS en 2006)



## Décès dus à la drogue par canton 2006 (pas d'informations de BS)



**Statistique de la drogue en Suisse**  
**Saisies et décès dus à la drogue entre 1975 et 2006**

Année	Dénon- ciations	Cocaïne kg	Héroïne kg	Cannabis kg	Huile de haschisch kg	Amphétamines kg	LSD doses	Ecstasy comprimés	Décès dus à la drogue
1975	5725	3.2	22.8	383.0	15.8		9213		35
1976	5251	13.3	16.0	405.0	7.7	13.30	10440		52
1977	5705	9.7	17.7	267.4	7.7	350.40	5666		84
1978	6299	4.3	5.5	736.7	11.0	4.80	6021		85
1979	7045	16.6	22.9	2486	6.9	7.00	4791		102
1980	8181	14.0	16.9	873.4	24.1	0.80	3698		88
1981	9699	11.0	19.6	579.2	15.1	0.02	7388		107
1982	11951	48.5	17.4	1366.6	19.6	0.50	5403		109
1983	13168	52.4	48.9	651.3	11.6	0.03	2574		144
1984	13689	23.1	37.7	922.2	3.8	0.09	6619		133
1985	15361	57.9	56.3	815.3	14.1	0.15	2327		120
1986	15817	101.9	81.6	377.8	2.8		933		136
1987	17192	112.9	69.9	597.4	8.9	0.02	5290		196
1988	18713	226.1	42.9	1230.0	2.5	0.73	1705		205
1989	18780	306.1	50.4	883.2	18.3	0.35	1492		248
1990	18880	339.3	186.2	513.8	2.1	14.80	2207	319	280
1991	23470	333.4	81.0	838.2	0.1	0.025	752	150	405
1992	30860	329.9	243.3	3094.5	2.1	1.00	902	3365	419
1993	38206	333.9	178.5	685.1	1.6	0.82	4188	7429	353
1994	40376	295.3	224.6	532.5	7.0	0.54	1352	28071	399
1995	42001	262.0	212.6	807.2	1.9	1.23	3598	46467	361
1996	42628	255.6	405.1	4236.4	1.7	4.52	9009	81917	312
1997	45093	349.4	209.2	7288.2	8.6	7.98	9424	87676	241
1998	45726	251.6	403.6	15001.4	1.5	33.19	2995	73914	210
1999	44343	287.9	397.5	8451.7	0.6	10.70	3130	67343	181
2000	46558	207.4	372.0	19571.8	9.5	39.01	15525	189569	205
2001	46116	168.6	227.5	11424.1	17.5	4.61	8707	86959	197
2002	49201	185.9	208.5	23210.9	191.7	10.43	1552	88342	167
2003	46886	188.6	300.1	13355.5	0.7	23.70	657	19942	194
2004	50580	361.4	178.0	6178.5	1.2	15.70	5490	115561	182
2005	49450	282.6	256.3	4898.1	1.7	10.20	392	202326	211
<b>2006</b>	<b>47001</b>	<b>354.3</b>	<b>231.1</b>	<b>2693.5</b>	<b>1.4</b>	<b>10.70</b>	<b>928</b>	<b>216811</b>	<b>193</b>
<b>05/06</b>	<b>-5 %</b>	<b>+25.4 %</b>	<b>-9.8 %</b>	<b>-45 %</b>	<b>-17.6 %</b>	<b>+4.9 %</b>	<b>+136.7 %</b>	<b>+7.2 %</b>	<b>Keine Angaben BS</b>



**RAPPORT 2006**

OFFICE FEDERAL DE LA POLICE  
FEDPOL  
CH-3003 Berne

Téléphone +41 (0)31 323 11 23  
[info@fedpol.admin.ch](mailto:info@fedpol.admin.ch)  
[www.fedpol.ch](http://www.fedpol.ch)