



Schweizerische Eidgenossenschaft
Confédération suisse
Confederazione Svizzera
Confederaziun svizra

Eidgenössisches Justiz- und Polizeidepartement EJPD
Bundesamt für Polizei fedpol

BERICHT

2006

Juni 2007

**POLIZEILICHE KRIMINALSTATISTIK PKS
SCHWEIZERISCHE BETÄUBUNGSMITTELSTATISTIK**

Publikation des Bundesamtes für Polizei

1. Teil: Polizeiliche Kriminalstatistik, PKS

2. Teil: Schweizerische Betäubungsmittelstatistik

Das Wichtigste in Kürze

- Die **Gesamtzahl** der erfassten Straftaten ist im Jahr 2006 gegenüber dem Vorjahr wiederum gesunken. Im Berichtsjahr wurden insgesamt 288'156 Straftaten angezeigt, was einem Rückgang von 5 % (-15'114 Meldungen) entspricht.
- **Rückgänge** sind feststellbar bei **Erpressungen** (-24,6 %), **Betrug** (-13,9 %), **Geldwäscherei¹ / mangelnder Sorgfalt bei Finanzgeschäften** (-12,3 %), **Diebstahl²** (-7,3 %), **vorsätzlichen Tötungsdelikten** (-2,9 %), **Fahrzeugdiebstahl** (-2,6 %) und **Vergewaltigung** (-1,1 %).
- **Zunahmen** gegenüber dem Vorjahr sind insbesondere bei den **Körperverletzungen** (+14,5 %), **vorsätzlicher Brandstiftung** (+11,2 %), **Nötigung** (+11 %), **Freiheitsberaubung und Entführung** (+10,1 %), **Drohungen** (+8,6 %) und **Gewalt und Drohungen gegen Behörden und Beamte** (+7,3 %), sowie **Raub** (+3,1 %), **Veruntreuung** (+2,2 %) und **anderen Delikten gegen die sexuelle Integrität** (+0,9 %) zu verzeichnen.
- Der Anteil der angezeigten **Minderjährigen** an der Gesamtzahl der **tatverdächtigen Personen** ist gegenüber dem Vorjahr (2005:17,9 %) leicht angestiegen (19,8 %). 49,4 % der **Tatverdächtigen** waren **ausländische Staatsbürgerinnen und Staatsbürger**, was im Vergleich zu den Vorjahren einem Rückgang entspricht. Von den ausländischen Tatverdächtigen hatten 79,8 % eine Kontaktadresse in der Schweiz.

Die Polizeiliche Kriminalstatistik (PKS) ist eine auf ausgewählte Bereiche **beschränkte Anzeigestatistik** und weist, wie im folgenden Methodikteil erläutert, zahlreiche **Mängel in der Erhebungskonzeption** auf. Die vorliegenden Zahlen sind demnach höchstens als ungefähre **Indikatoren** und über mehrere Jahre betrachtet als **Basis für Trendaussagen** zu bewerten.

Die Konferenz der Kantonalen Justiz- und Polizeidirektorinnen und -direktoren (KKJPD) hat Anfang 2006 in Übereinkunft mit den beteiligten Departementen EJPD und EDI entschieden, das vom Bundesamt für Statistik (BFS) in Zusammenarbeit mit den Kantonen erarbeitete Konzept für eine umfassende Revision der PKS umzusetzen. Gemäss Plan soll die neue PKS, mit wesentlich detaillierteren und verlässlicheren Daten, erstmals im Jahre 2010 vorliegen.

Während der Übergangszeit werden die Anzeigen der städtischen und kantonalen Polizeikorps auf Wunsch der KKJPD weiterhin vom Bundesamt für Polizei zusammengefasst und publiziert. Es werden, wie bereits 2006, nur noch Jahreszahlen ausgewiesen.

Bern, Juni 2007

¹ Ohne Bundesdelikte. Bei der Bundeskriminalpolizei wurden im Berichtsjahr 118 Geldwäscherei-Fälle bearbeitet. Diese Zahl erscheint in der Gesamtjahreszahl in der entsprechenden Tabelle nicht.

² Ohne Fahrzeuge.

Zur Methode der PKS

Einleitung

Die heutige PKS existiert seit 1982. In dieser Zeitspanne von 25 Jahren haben sich nicht nur das Informationsbedürfnis, sondern auch das Anzeigeverhalten, die Kriminalitätsphänomene und die Infrastruktur der Polizeibehörden erheblich verändert. Es ist insofern verständlich, dass ein Instrument aus den 80er-Jahren nicht mehr den aktuellen Erfordernissen entspricht.

Seit 2006 und bis voraussichtlich Ende 2008 wird die polizeiliche Kriminalstatistik revidiert. Die kantonalen Polizeibehörden und zwei Polizeibehörden des Bundes (Bundeskriminalpolizei und Grenzwachtkorps) werden zukünftig nach statistischen Bedürfnissen aufbereitete Daten ans Bundesamt für Statistik übermitteln. Dort werden diese Datensätze zu einer nationalen polizeilichen Kriminalstatistik vereint. Primäre Ziele des Revisionsprojektes sind:

- Schaffung von flexiblen Auswertungsmöglichkeiten zum Aufkommen, zur Struktur und Entwicklung der polizeilich registrierten Vorfälle sowie zur Struktur registrierter Tatverdächtiger;
- Beseitigung der bisherigen erhebungstechnischen Defizite durch kontrollierte Zählung von Tatverdächtigen und Opfern, Mutationsmöglichkeit bei neuem Wissensstand oder nachträglicher Aufklärung;
- Zusammenlegung der nationalen und kantonalen Statistiken mit dem Ziel der Synergiegewinnung und der Verfolgung einer 1-Zahlen-Politik von Bund und Kantonen;
- Harmonisierung der Erfassungs- und Auswertungsprinzipien über die Kantone, sowie eine zeitgemässe, effiziente Erhebungstechnik.

Die neue Konzeption sieht eine elektronische Infrastruktur vor, die den Arbeitsaufwand und damit die Kosten für die Statistik minimal halten soll. Diese muss in vielen Kantonen erst noch eingeführt werden. Zudem muss die Erfassungspraxis für alle Kantone standardisiert werden. Diese Arbeiten werden ihre Zeit in Anspruch nehmen, weshalb gemäss Plan die erstmalige Publikation der neuen PKS im Jahre 2010 vorgesehen ist. Während dieser Übergangszeit wird die heutige PKS weitergeführt.

Unter www.pks.bfs.admin.ch wird über die laufende Revision der neuen Polizeilichen Kriminalstatistik informiert.

Beschreibung

Die aktuelle Anzeigestatistik wird jährlich von den Stadt- und Kantonspolizeien erhoben und vom Bundesamt für Polizei (fedpol) publiziert.¹ Im Gegensatz zu den Polizeistatistiken anderer Länder handelt es sich bei der schweizerischen PKS nicht um eine Gesamt-, sondern um eine Auswahlstatistik von Straftaten respektive Strafta-

¹ Die Datenhoheit der erhobenen Anzeigezahlen verbleibt bei den kantonalen und städtischen Polizeikorps.

tengruppen aus dem Strafgesetzbuch (StGB)². Erfasst werden nur die der Polizei bekannt gewordenen strafrechtlichen Sachverhalte in ausgewählten Deliktsbereichen. Dies sind schwerpunktmässig Delikte gegen Leib und Leben, die Freiheit, die sexuelle Integrität sowie das Vermögen.

Dies heisst konkret, dass beispielsweise die StGB-Artikel 124 bis 126 (fahrlässige Körperverletzung und Tötlichkeit) oder Artikel 144 (Sachbeschädigung) in der Statistik nicht erfasst werden. Andere - wie die Artikel 122 und 123 StGB (schwere und einfache Körperverletzung) - werden zusammen ausgewiesen. Keinen Einzug in die Statistik haben bisher neue Tatbestände und Kriminalitätsphänomene wie Internetkriminalität und Kreditkartenbetrug gefunden.

Datenerhebung

Die auf ausgewählte Bereiche beschränkte Anzeigestatistik ist in ihrer Aussagekraft durch zum Teil unklare und ungenaue methodische Rahmenbedingungen eingeschränkt. Umfragen in den Kantonen und Gespräche mit Polizeivertretern haben unter anderem Folgendes ergeben:

- **Erfassungstechniken:** Die von den Kantonen gemeldeten Anzeigen können nicht flexibel aufgeschlüsselt und kaum verändert werden. Es ist davon auszugehen, dass je nach Auswertungssystem Straftaten bei nachträglicher Aufklärung mehrfach erfasst werden. Andererseits werden ermittelte Mehrfachtäter zwangsläufig pro Delikt, pro Meldeformular und pro Kanton wiederholt aufgeführt.
- **Kategorisierung:** Es gibt keine einheitliche Definition der erfassten Straftaten. Je nach Kanton wird eine effektive Anzeige, eine Sammelanzeige, ein Rapport, ein Ereignis (Fall), eine strafbare Handlung oder eine geschädigte Person darunter verstanden. Auf die Frage, welche Handlungen unter einen bestimmten Straftatbestand fallen, wurde noch keine allgemeinverbindliche Antwort gefunden. So ist beispielsweise nicht abschliessend geklärt, ob bei Diebstählen die geringfügigen Vermögensdelikte (Art. 172^{ter} StGB) enthalten sind und ob bei den Körperverletzungen die Tötlichkeiten mitgezählt werden.
- **Erfassungsregeln/Auswerteprinzipien:** Wie bereits erwähnt, variiert die Zählweise von Polizeikorps zu Polizeikorps. Wird nach Fällen gezählt, nehmen einige Kantone mehrere Straftatbestände auf oder berücksichtigen einen Straftatbestand mehrfach. Andere registrieren nur das schwerstwiegende Delikt und/oder wenden keine Mehrfachzählungen an. Bei einer Tötung von vier Familienmitgliedern würde somit ein Grossteil der Kantone dies als ein einziges Tötungsdelikt auffassen; in den restlichen kantonalen Statistiken würden dagegen vier Tötungsdelikte gezählt.

Unklar ist zudem, ob die Kantone nur die auf ihrem Territorium angezeigten Delikte oder aber sämtliche in ihrem System registrierten Straftaten auswerten, d.h. auch diejenigen, die schliesslich von anderen Kantonen übernommen wurden.

² Straftaten, die im Strassenverkehr und gegen das Bundesgesetz über Aufenthalt und Niederlassung der Ausländer (ANAG) begangen wurden, sind nicht enthalten. Die Widerhandlungen gegen das Betäubungsmittelgesetz werden in einer eigenen Statistik erfasst.

- **Change Management:** Die durch die Umstellung auf eine elektronische Erfassung und Auswertung der Kriminalitätszahlen hervorgegangenen Veränderungen und Auswirkungen auf die PKS sind weder dokumentiert noch ausgewertet. Von einigen Kantonen sind zudem Veränderungen in den Erfassungs- und Auswertungsprinzipien bekannt, die ebenfalls nicht dokumentiert sind und deshalb gar nicht auf ihre Konsequenzen hin untersucht werden können.

Aussagekraft

Die vorangegangenen Erläuterungen haben aufgezeigt, dass die PKS eine auf ausgewählte Bereiche beschränkte Anzeigestatistik ist und sich daher nur sehr beschränkt für vertiefte kriminologische Untersuchungen eignet. Ihre wissenschaftliche Aussagekraft entspricht in etwa derjenigen des European Sourcebook of Crime, das regelmässig vom Europarat herausgegeben wird und ebenfalls aus ganz verschiedenen strukturierten Erhebungen eine einzige vergleichende Gesamtstatistik herauszufiltern versucht. Zudem wurde auf die methodischen Schwachstellen in der aktuellen Datenerhebung hingewiesen. Die Auswirkungen dieser Mängel auf die Aussagekraft der PKS sind jedoch schwierig abzuschätzen. Die vorliegenden Zahlen sind demnach höchstens als Indikatoren und im mehrjährigen Vergleich als Basis für Trendaussagen zu gebrauchen. Um detaillierte Schlüsse zur Kriminalitätsentwicklung in der Schweiz ziehen zu können, müssen die Anzeigezahlen mit zusätzlichem Statistikmaterial aus anderen Untersuchungen ergänzt werden.

INHALTSVERZEICHNIS

	Seite
Vorsätzliche Tötungsdelikte	1
Körperverletzung	2
Veruntreuung	3
Diebstahl (ohne Fahrzeuge)	4
- davon Einbruchdiebstahl	5
- davon Entreissdiebstahl.....	5
Fahrzeugdiebstahl (inkl. Entwendung zum Gebrauch)	6
Raub.....	7
Betrug	8
Erpressung	9
Drohung (inkl. Bombendrohung)	10
Nötigung	11
Freiheitsberaubung und Entführung	12
Freiheitsberaubung und Entführung (erschwerende Umstände)	13
Geiselnahme	14
Vergewaltigung	15
Andere strafbare Handlungen gegen die sexuelle Integrität	16
Brandstiftung	17
Strafbare Vorbereitungshandlungen	17
Gewalt und Drohung gegen Behörden und Beamte	18
Geldwäscherei / Mangelnde Sorgfalt bei Finanzgeschäften und Melderecht.....	18
Entwichene Personen	19
Vermisste Personen	20
Polizeilich bekannt gewordene Selbsttötungen	20

GRAFIKEN

Anhänge

- A Gesamtzahl der erfassten Straftaten in der Schweiz, 1997-2006
- B Gesamtzahl der erfassten Straftaten in der Schweiz; Zu- bzw. Abnahme gegenüber dem Vorjahr in Prozent, 1997-2006
- C Prozentanteile der ermittelten minderjährigen Tatverdächtigen in der Schweiz, 1997-2006
- D Prozentanteile der ermittelten ausländischen Tatverdächtigen in der Schweiz, 1997-2006
- E Vorsätzliche Tötungsdelikte und Opferzahlen, 1997-2006
- F Vorsätzliche Körperverletzung, 1997-2006
- G Diebstahl insgesamt, 1997-2006
- H Einbruch- und Entreissdiebstahl, 1997-2006
- I Ausgewählte Vermögensdelikte: Betrug, Veruntreuung und Raub, 1997-2006
- J Vergewaltigung, 1997-2006
- K Andere strafbare Handlungen gegen die sexuelle Integrität: Artikel 187-189, 191-194, 198 StGB, 1997-2006
- L Erfasste Straftaten nach StGB pro 1'000 Einwohner, 1997-2006

VORSÄTZLICHE TÖTUNGSDELIKTE

STGB ART. 111 VORSÄTZLICHE TÖTUNG			
" " 112 MORD			
" " 113 TOTSCHLAG			
" " 114 TÖTUNG AUF VERLANGEN			
" " 115 VERLEITUNG UND BEIHILFE ZUM SELBSTMORD			
" " 116 KINDESTÖTUNG			
	2006	2005	
INSGESAMT	198	204	
<hr/>			
VOLLENDET	60	75	
VERSUCH	138	129	
<hr/>			
TÄTMITTEL			
<hr/>			
SCHUSSWAFFE	34	48	
HIEB- UND STICHWAFFE	69	57	
(ER)WÜRGEN/(ER)DROSSELN	16	15	
ERMITTELTE TÄTER	226	200	
<hr/>			
MÄNNLICH	197	180	
WEIBLICH	29	20	
<hr/>			
MINDERJÄHRIGE	10	11	
<hr/>			
AUSLÄNDER	115	111	
DAVON MIT WOHNST. CH	90	102	
DAVON MIT WOHNST. AUSL.	25	9	
OPFER	221	225	
<hr/>			
MÄNNLICH	133	141	
WEIBLICH	88	84	

KÖRPERVERLETZUNG

STGB ART. 122 SCHWERE KÖRPERVERLETZUNG
" " 123 EINFACHE KÖRPERVERLETZUNG

	2006	2005
INSGESAMT	9272	8099

TÄTMITTEL

SCHUSSWAFFE	89	36
HIEB- UND STICHWAFFE	526	447
ERMITTELTE TÄTER	8568	7135

MÄNNLICH	7369	6241
WEIBLICH	1199	894
MINDERJÄHRIGE	1525	1092
AUSLÄNDER	4217	3782
DAVON MIT WOHNSTÄTTEN IN CH	3913	3530
DAVON MIT WOHNSTÄTTEN IM AUSL.	304	252

OPFER	10030	9200
-------	-------	------

MÄNNLICH	6352	5641
WEIBLICH	3678	3559

VERURTEILUNG

STGB ART. 138

	2006	2005
INSGESAMT	2934	2872
<hr/>		
VOLLENDET	2917	2853
VERSUCH	17	19
ERMITTELTE TÄTER	1599	1492
<hr/>		
MÄNNLICH	1240	1148
WEIBLICH	359	344
MINDERJÄHRIGE	37	24
AUSLÄNDER	679	565
DAVON MIT WOHNHS. CH	525	477
DAVON MIT WOHNHS. AUSL.	154	88

DIEBSTAHL (OHNE FAHRZEUGE)

Seite 4

STGB ART. 139

	2006	2005
INSGESAMT	190109	204996
VOLLENDET	172383	186315
VERSUCH	17726	18681
TÄTMITTEL		
SCHUSSWAFFE	4	5
HIEB- UND STICHWAFFE	27	62
ANDERE	21781	25535
ERMITTELTE TÄTER	28076	29515
MÄNNLICH	22390	23335
WEIBLICH	5686	6180
MINDERJÄHRIGE	6928	6303
AUSLÄNDER	14266	16606
DAVON MIT WOHN. CH	10396	11968
DAVON MIT WOHN. AUSL.	3870	4638

DIEBSTAHL (OHNE FAHRZEUGE)

STGB ART. 139

2006 2005

DAVON EINBRUCHDIEBSTAHL

INSGESAMT	56706	61194
VOLLENDET	42842	46558
VERSUCH	13864	14636
ERMITTELTE TÄTER	8461	8355
MÄNNLICH	7955	7846
WEIBLICH	506	509
MINDERJÄHRIGE	2303	1804
AUSLÄNDER	4383	4706
DAVON MIT WOHNHS. CH	2969	3175
DAVON MIT WOHNHS. AUSL.	1414	1531

DAVON ENTREISSDIEBSTAHL

INSGESAMT	1413	1382
VOLLENDET	1347	1286
VERSUCH	66	96
ERMITTELTE TÄTER	274	215
MÄNNLICH	250	193
WEIBLICH	24	22
MINDERJÄHRIGE	101	56
AUSLÄNDER	117	127
DAVON MIT WOHNHS. CH	90	114
DAVON MIT WOHNHS. AUSL.	27	13

FAHRZEUGDIEBSTAH (INKL. ENTWENDUNG ZUM GEBRAUCH)

Seite 6

STGB ART. 139

SVG ART. 94

BG BINNENSCHIFFFAHRT ART. 44

	2006	2005
INSGESAMT	57509	59041
VOLLENDET	56408	58000
VERSUCH	1101	1041

TATMITTEL

SCHUSSWAFFE	2	1
HIEB- UND STICHWAFFE	5	9
ANDERE	3816	4894

ERMITTELTE TÄTER

MÄNNLICH	3073	3205
WEIBLICH	156	157
MINDERJÄHRIGE	1212	1331
AUSLÄNDER	1484	1599
DAVON MIT WOHNSTÄTTEN IN CH	1111	1220
DAVON MIT WOHNSTÄTTEN IM AUSL.	373	379

RAUB

STGB ART. 140

	2006	2005
INSGESAMT	2675	2595
<hr/>		
VOLLENDET	2314	2221
VERSUCH	361	374
<hr/>		
TÄTMITTEL		
<hr/>		
SCHUSSWAFFE	212	275
HIEB- UND STICHWAFFE	360	289
(ER)WÜRGEN/ (ER)DROSSELN	24	11
ANDERE	836	696
<hr/>		
ERMITTELTE TÄTER	1720	1615
<hr/>		
MÄNNLICH	1616	1521
WEIBLICH	104	94
<hr/>		
MINDERJÄHRIGE	643	577
<hr/>		
AUSLÄNDER	1070	948
DAVON MIT WOHNSTÄTTEN	758	811
DAVON MIT WOHNSTÄTTEN AUSL.	312	137

BETRUG

STGB ART. 146

	2006	2005
INSGESAMT	6716	7797
<hr/>		
VOLLENDET	6030	7148
VERSUCH	686	649
ERMITTELTE TÄTER	4404	4227
<hr/>		
MÄNNLICH	3485	3469
WEIBLICH	919	758
MINDERJÄHRIGE	128	108
AUSLÄNDER	2101	1999
DAVON MIT WOHNHS. CH	1476	1379
DAVON MIT WOHNHS. AUSL.	625	620

ERPRESSUNG

STGB ART. 156

Seite 9

	2006	2005
INSGESAMT	312	414
VOLLENDET	237	317
VERSUCH	75	97
ERMITTELTE TÄTER	334	306
MÄNNLICH	295	263
WEIBLICH	39	43
MINDERJÄHRIGE	111	90
AUSLÄNDER	191	202
DAVON MIT WOHNNS . CH	164	158
DAVON MIT WOHNNS . AUSL.	27	44
OPFER	357	515
MÄNNLICH	221	340
WEIBLICH	136	175

DROHUNG

STGB ART. 180	2006	2005
INSGESAMT	8959	8246

ERMITTELTE TÄTER	8420	7317
MÄNNLICH	7371	6452
WEIBLICH	1049	865
MINDERJÄHRIGE	869	613
AUSLÄNDER	4386	3947
DAVON MIT WOHNSTÄTTEN IN CH	4051	3488
DAVON MIT WOHNSTÄTTEN AUSL.	335	459

DAVON BOMBENDROHUNG

ERMITTELTE TÄTER	15	5
MÄNNLICH	14	4
WEIBLICH	1	1
MINDERJÄHRIGE		
AUSLÄNDER	8	1
DAVON MIT WOHNSTÄTTEN IN CH	6	1
DAVON MIT WOHNSTÄTTEN AUSL.	2	

FORDERUNGEN

POLITISCHE MOTIVE	4	2
ANDERE	22	30

NÖTIGUNG

STGB ART. 181

Seite 11

	2006	2005
INSGESAMT	1768	1593
<hr/>		
VOLLENDET	1640	1477
VERSUCH	128	116
ERMITTELTE TÄTER	1856	1633
<hr/>		
MÄNNLICH	1639	1413
WEIBLICH	217	220
MINDERJÄHRIGE	246	230
AUSLÄNDER	877	819
DAVON MIT WOHNNS. CH	786	755
DAVON MIT WOHNNS. AUSL.	91	64
OPFER	1886	1656
<hr/>		
MÄNNLICH	802	712
WEIBLICH	1084	944

FREIHEITSBERAUBUNG UND ENTFÜHRUNG

STGB ART. 183

	2006	2005
INSGESAMT	262	238
VOLLENDET	253	228
VERSUCH	9	10
ERMITTELTE TÄTER	309	220
MÄNNLICH	274	197
WEIBLICH	35	23
MINDERJÄHRIGE	19	18
AUSLÄNDER	171	141
DAVON MIT WOHNNS . CH	149	121
DAVON MIT WOHNNS . AUSL.	22	20
OPFER	293	261
MÄNNLICH	83	98
WEIBLICH	210	163
UNTER 16 JAHREN	63	35
VON 16 BIS 20 JAHREN	42	32

FREIHEITSBERAUBUNG UND ENTFÜHRUNG

STGB ART. 184
ERSCHWERENDE UMSTÄNDE

2006 2005

INSGESAMT	8	3
VOLLENDET VERSUCH	8	3
ERMITTELTE TÄTER	13	3
MÄNNLICH	11	3
WEIBLICH	2	
MINDERJÄHRIGE		
AUSLÄNDER	8	
DAVON MIT WOHNHS. CH	6	
DAVON MIT WOHNHS. AUSL.	2	
OPFER	10	3
MÄNNLICH	3	1
WEIBLICH	7	2
UNTER 16 JAHREN VON 16 BIS 20 JAHREN	1	1
FORDERUNGEN		
LÖSEGELD	1	
POLITISCHE MOTIVE ANDERE	2	2

GEISELNAHME

STGB ART. 185

	2006	2005
INSGESAMT	4	4
VOLLENDET	4	3
VERSUCH		1
ERMITTELTE TÄTER	5	3
MÄNNLICH	4	3
WEIBLICH	1	
MINDERJÄHRIGE		
AUSLÄNDER	2	2
DAVON MIT WOHNS. CH	1	1
DAVON MIT WOHNS. AUSL.	1	1
OPFER	4	6
MÄNNLICH	3	4
WEIBLICH	1	2
UNTER 16 JAHREN	2	
VON 16 BIS 20 JAHREN		1
FORDERUNGEN		
LÖSEGELD		
POLITISCHE MOTIVE		
ANDERE	2	1

VERGEWALTIGUNG

STGB ART. 190

	2006	2005
INSGESAMT	639	646
VOLLENDET	547	545
VERSUCH	92	101
ERMITTELTE TÄTER	486	353
MINDERJÄHRIGE	62	52
AUSLÄNDER	309	302
DAVON MIT WOHNNS . CH	269	262
DAVON MIT WOHNNS . AUSL.	40	40
OPFER	619	567

ANDERE STRAFBARE HANDLUNGEN GEGEN DIE SEXUELLE INTEGRITÄT

STGB ART. 187 SEXUELLE HANDLUNGEN MIT KINDERN			
" " 188 SEXUELLE HANDLUNGEN MIT ABHÄNGIGEN			
" " 189 SEXUELLE NÖTIGUNG			
" " 191 SCHÄNDUNG			
" " 192 SEXUELLE HANDLUNGEN MIT ANSTALTSPFLEGLINGEN, GEFANGENEN, BESCHULDIGTEN			
" " 193 AUSNÜTZUNG DER NOTLAGE			
" " 194 EXHIBITIONISMUS			
" " 198 SEXUELLE BELÄSTIGUNGEN			
INSGESAMT	2006	2005	2006
	3548		3515
VOLLENDET	3443		3417
VERSUCH	105		98
ERMITTELTE TÄTER	2458		2253
MÄNNLICH	2393		2199
WEIBLICH	65		54
MINDERJÄHRIGE	419		310
AUSLÄNDER	854		822
DAVON MIT WOHNLS. CH	768		705
DAVON MIT WOHNLS. AUSL.	86		117
OPFER	3675		3491
MÄNNLICH	670		604
WEIBLICH	3150		2901
UNTER 16 JAHREN	1674		1608
VON 16 BIS 20 JAHREN	496		441

BRANDSTIFTUNG

STGB ART. 221

2006 2005

INSGESAMT	1666	1498
-----------	------	------

VOLLENDET	1523	1396
VERSUCH	143	102

ERMITTELTE TÄTER	562	463
------------------	-----	-----

MÄNNLICH	494	409
WEIBLICH	68	54
MINDERJÄHRIGE	309	202

AUSLÄNDER	166	111
DAVON MIT WOHNSTÄTTENRECHT	134	91
DAVON MIT WOHNSTÄTTENRECHT AUSLÄNDISCHER STAATSBÜRGER	32	20

STRAFBARE VORBEREITUNGSHANDLUNGEN

STGB ART. 260BIS

2006 2005

INSGESAMT	25	33
-----------	----	----

VOLLENDET	25	30
VERSUCH		3

ERMITTELTE TÄTER	52	55
------------------	----	----

MÄNNLICH	49	51
WEIBLICH	3	4
MINDERJÄHRIGE	18	1

AUSLÄNDER	26	35
DAVON MIT WOHNSTÄTTENRECHT	10	26
DAVON MIT WOHNSTÄTTENRECHT AUSLÄNDISCHER STAATSBÜRGER	16	9

GEWALT UND DROHUNG GEGEN BEHÖRDEN UND BEAMTE

STGB ART. 285	2006	2005
INSGESAMT	1409	1313
<hr/>		
ERMITTELTE TÄTER	1545	1415
<hr/>		
MÄNNLICH	1371	1244
WEIBLICH	174	171
MINDERJÄHRIGE	146	102
<hr/>		
AUSLÄNDER	625	592
DAVON MIT WOHNS. CH	560	486
DAVON MIT WOHNS. AUSL.	65	106

GELDWÄSCHEREI / MANGELNDE SORGFALT BEI FINANZGESCHÄFTEN UND MELDERECHT *

STGB ART. 305BIS 305TER	2006	2005
INSGESAMT	143	163
<hr/>		
VOLLENDET	141	163
VERSUCH	2	
ERMITTELTE TÄTER	155	151
<hr/>		
MÄNNLICH	123	125
WEIBLICH	32	26
MINDERJÄHRIGE	3	2
<hr/>		
AUSLÄNDER	80	93
DAVON MIT WOHNS. CH	63	62
DAVON MIT WOHNS. AUSL.	17	31

* Durch die Bundeskriminalpolizei gemeldete Fälle: 118 (nicht in der Tabelle aufgenommen)

ENTWICHENE PERSONEN

	2006	2005
INSGESAMT	2380	2360
MÄNNLICH	1731	1703
WEIBLICH	649	657
MINDERJÄHRIGE	916	931
AUSLÄNDER	681	798
EINGEBRACHTE	1985	1994

DAVON AUS UNTERSUCHUNGSHAFT

	18	30
WEIBLICH	5	6
MINDERJÄHRIGE	1	3
EINGEBRACHTE	17	24

DAVON AUS STRAFVOLLZUG / STRAFRECHTL. ANGEORDNETEM MASSNAHMENVOLLZUG

	2293	2314
WEIBLICH	644	651
MINDERJÄHRIGE	915	928
URLAUB	246	225
EINGEBRACHTE	1968	1970

VERMISSTE PERSONEN

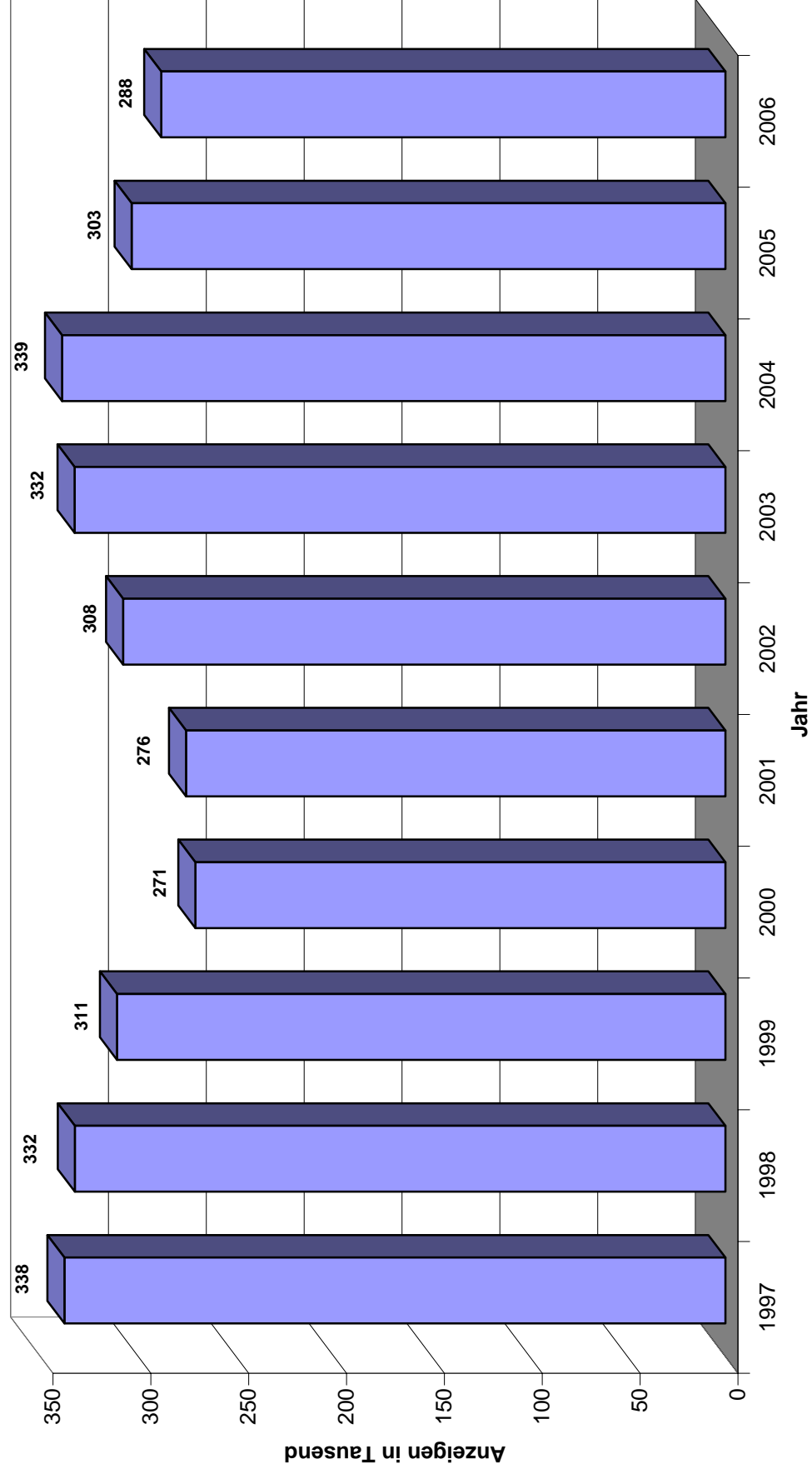
	2006	2005
INSGESAMT	5039	3597
MÄNNLICH	2780	1930
WEIBLICH	2259	1667
MINDERJÄHRIGE	1593	1109
ERMITTELTE	4832	3432

POLIZEILICH BEKANNT GEWORDENE SELBSTTÖTUNGEN

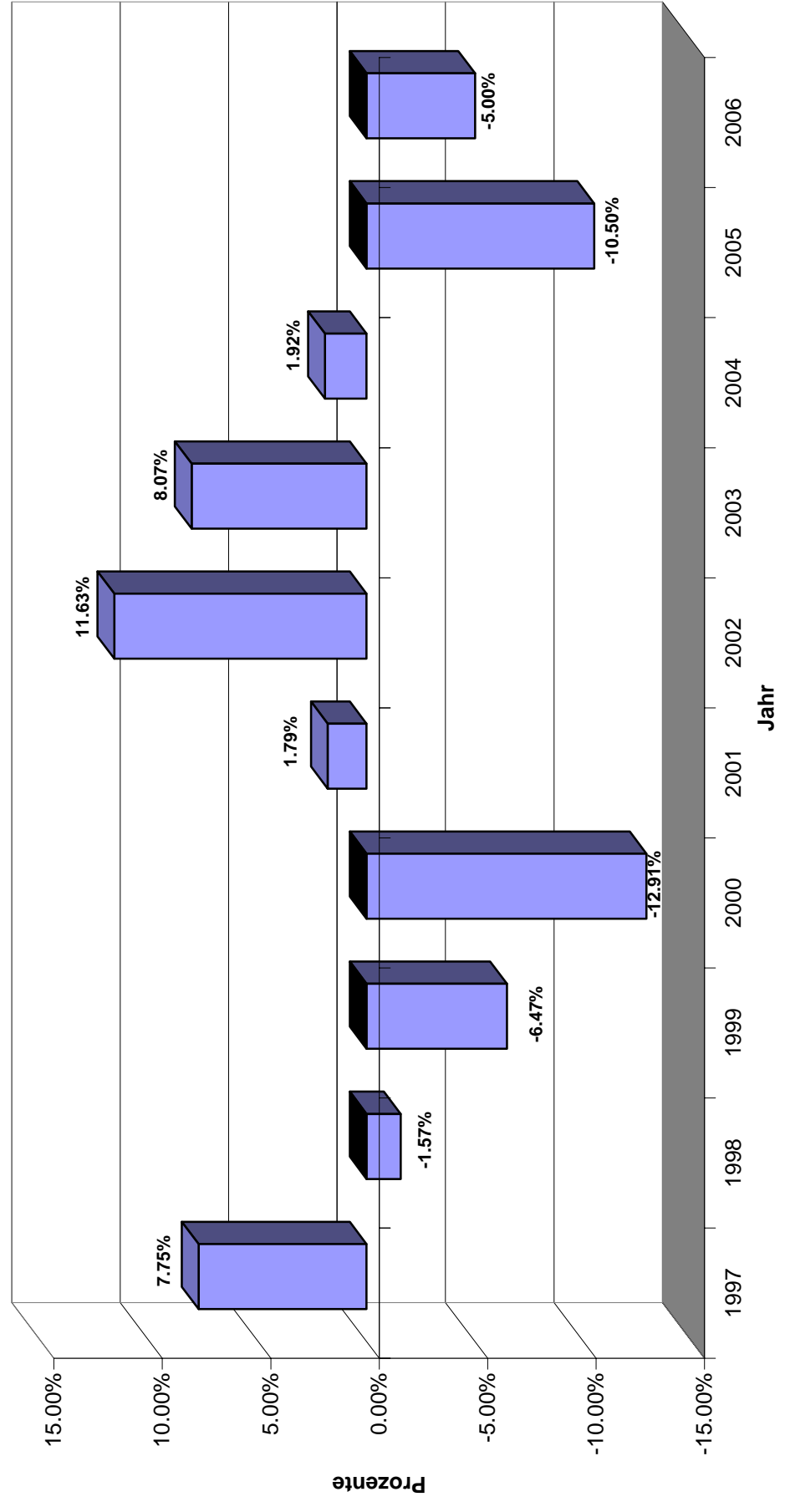
	2006	2005
INSGESAMT	1467	1657
MÄNNLICH	927	1112
WEIBLICH	540	545
MINDERJÄHRIGE	24	23
AUSLÄNDER	357	333

A

Gesamtzahl der erfassten Straftaten in der Schweiz, 1997-2006

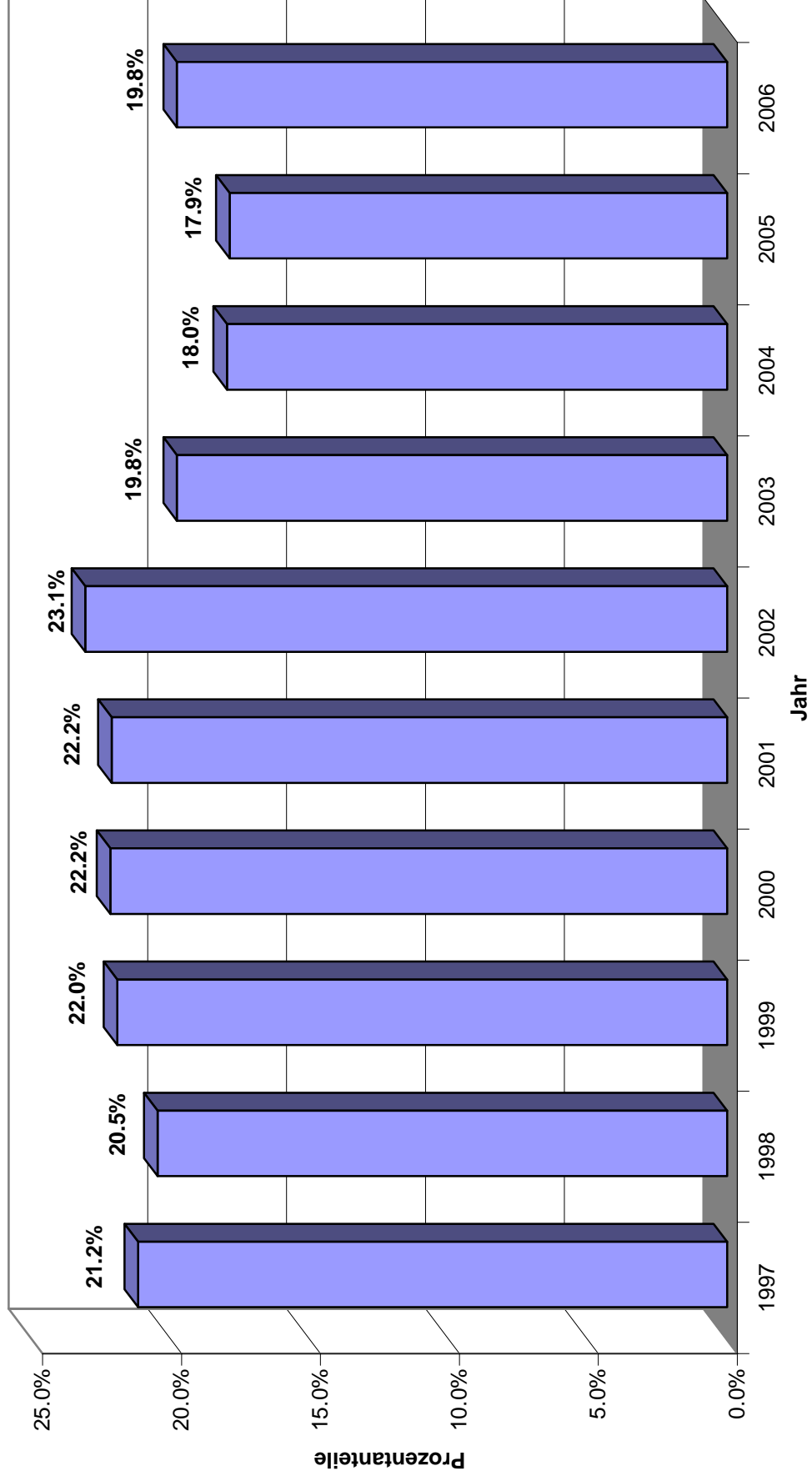


B
Gesamtzahl der erfassten Straftaten in der Schweiz, Zu- bzw. Abnahme gegenüber dem Vorjahr, in Prozent, 1997-2006



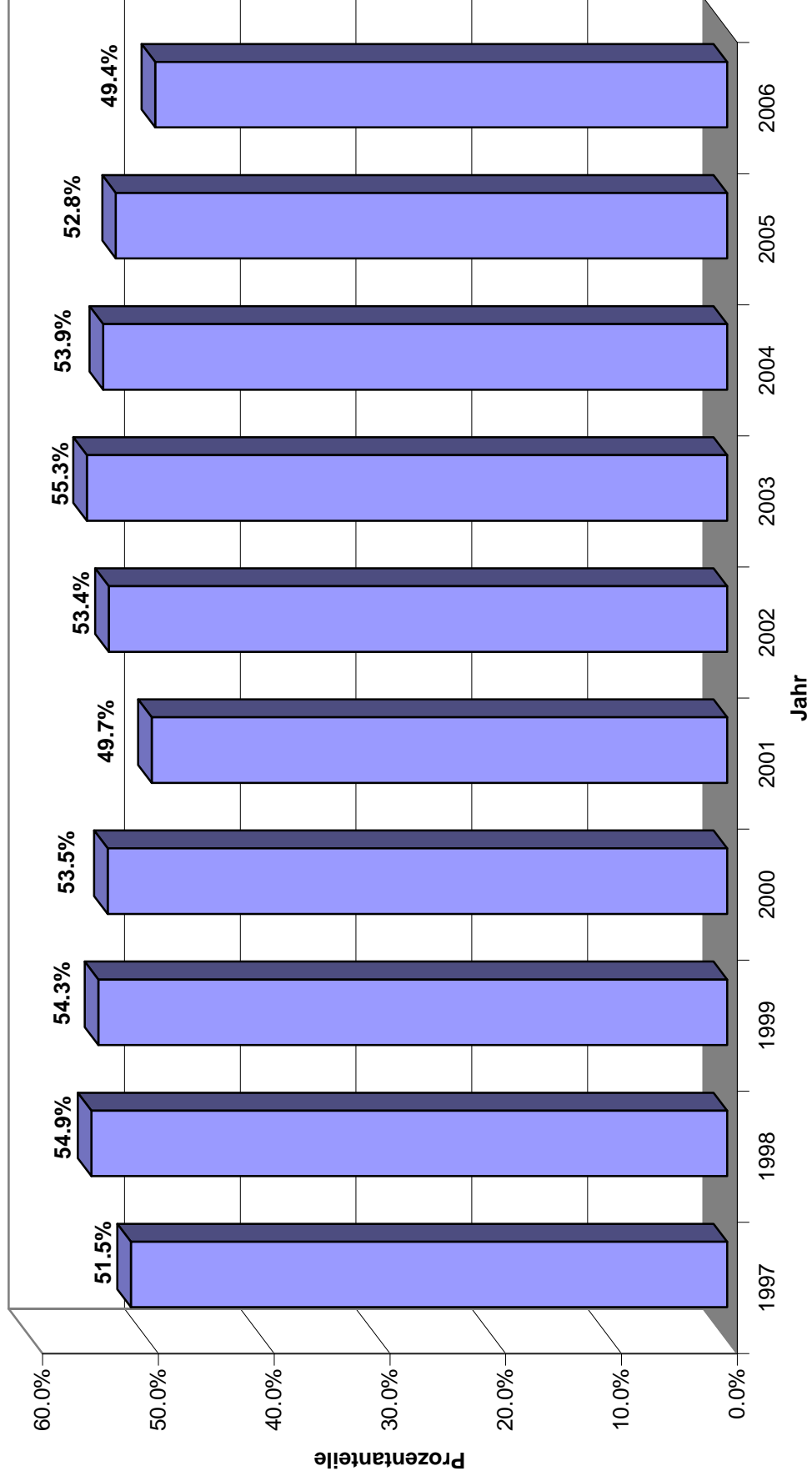
C

Prozentanteile der ermittelten minderjährigen Tatverdächtigen, 1997-2006



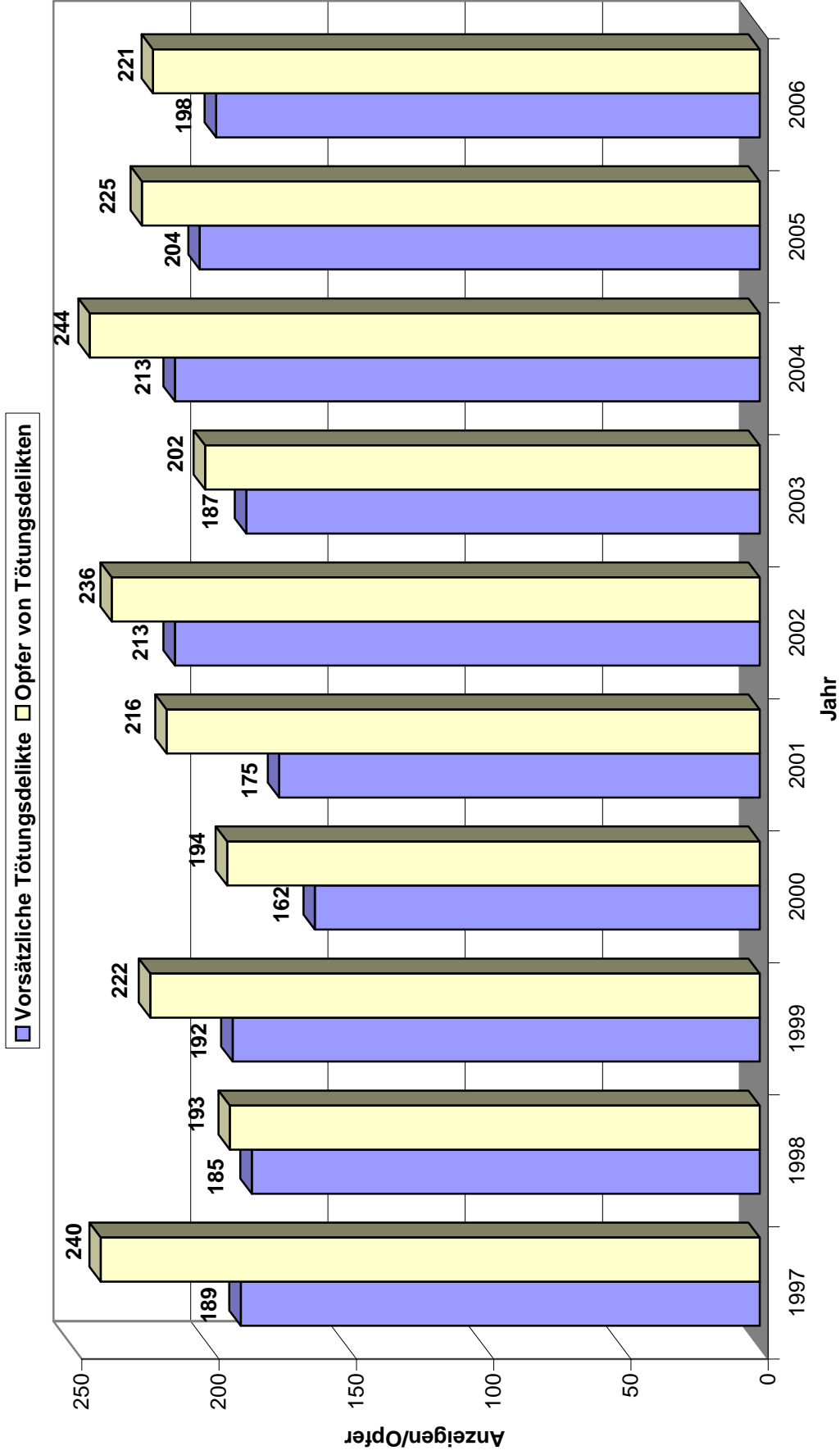
D

Prozentanteile der ermittelten ausländischen Tatverdächtigen, 1997-2006

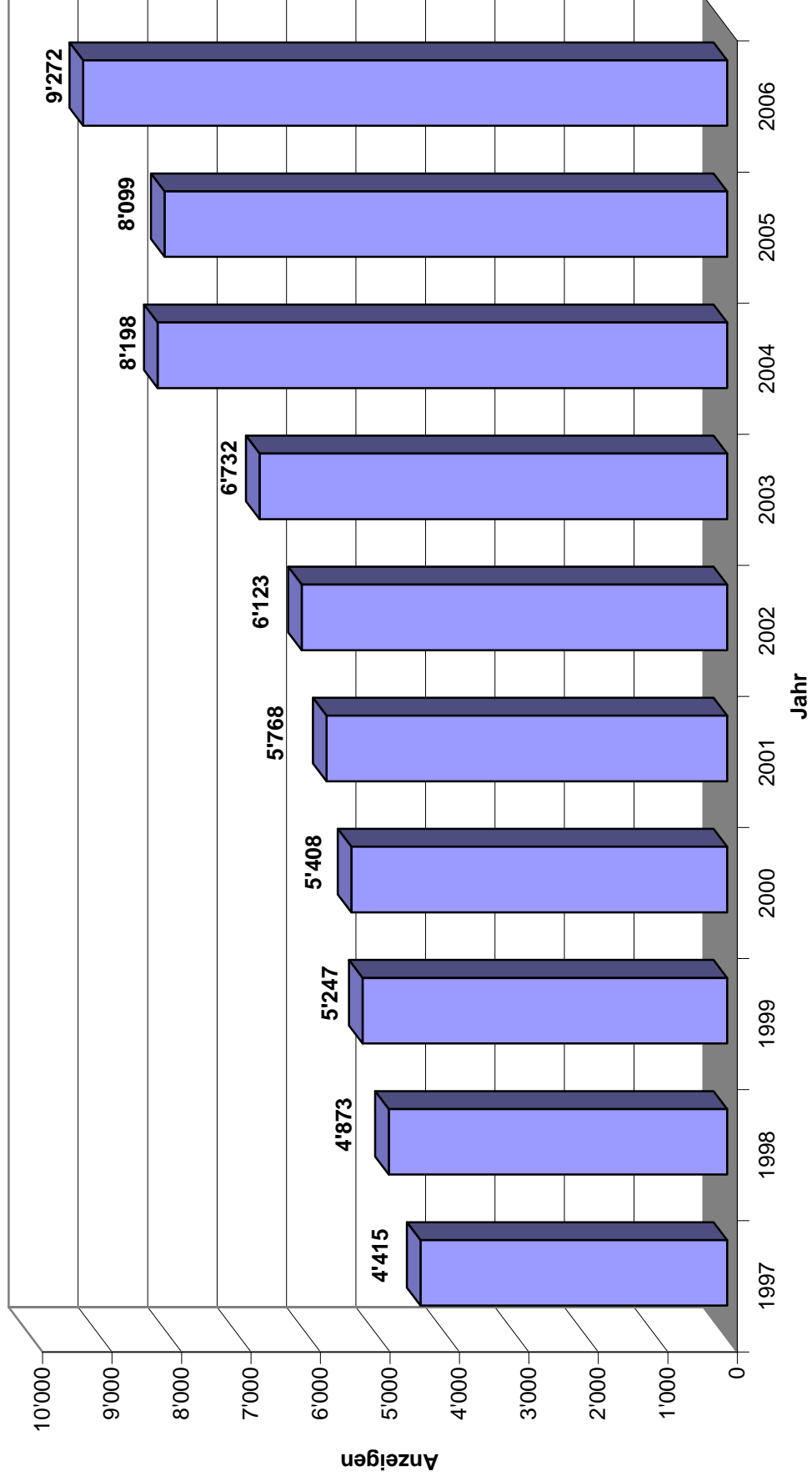


E

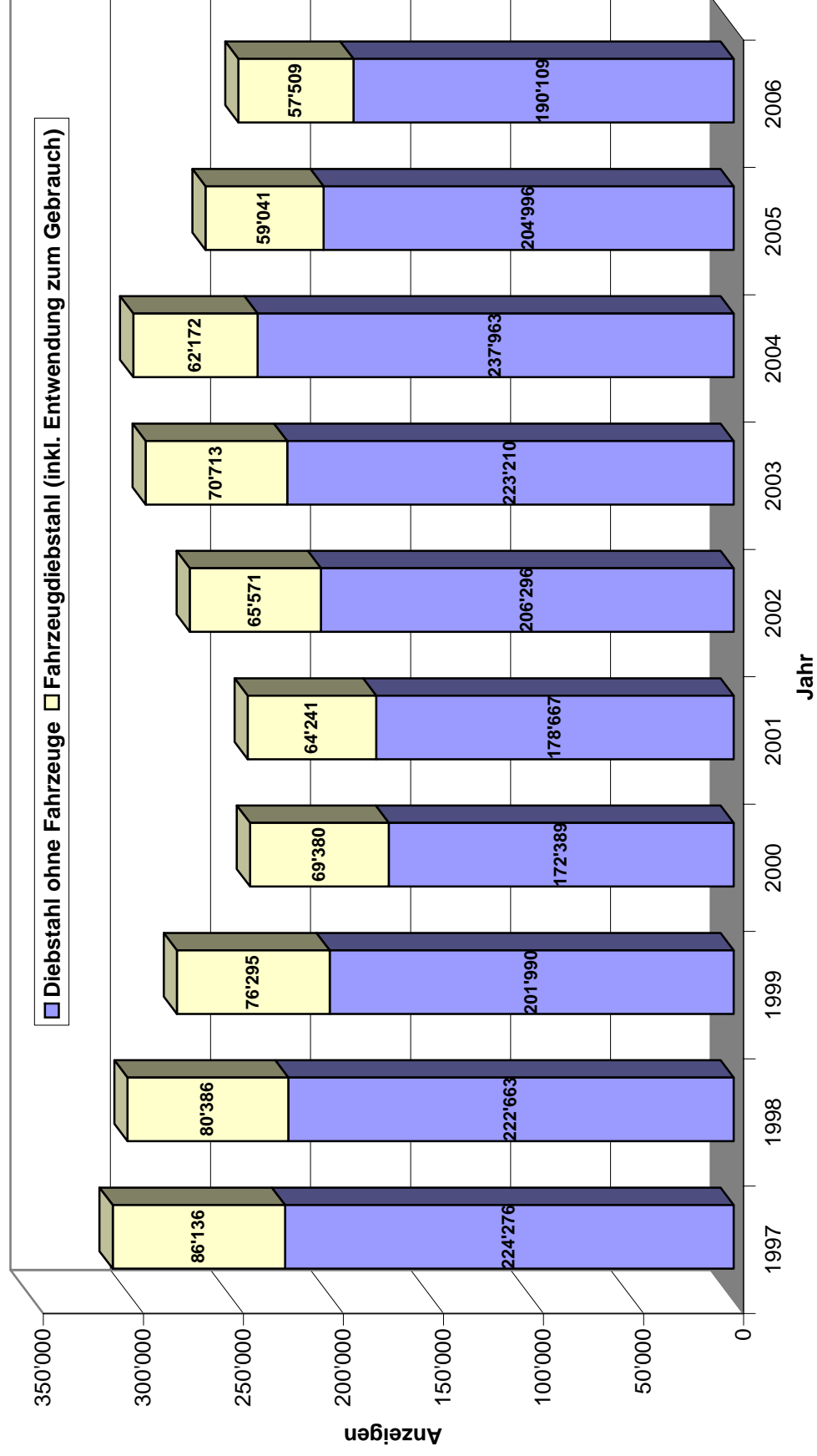
Vorsätzliche Tötungsdelikte und Opferzahlen, 1997-2006



F Vorsätzliche Körperverletzung, 1997-2006

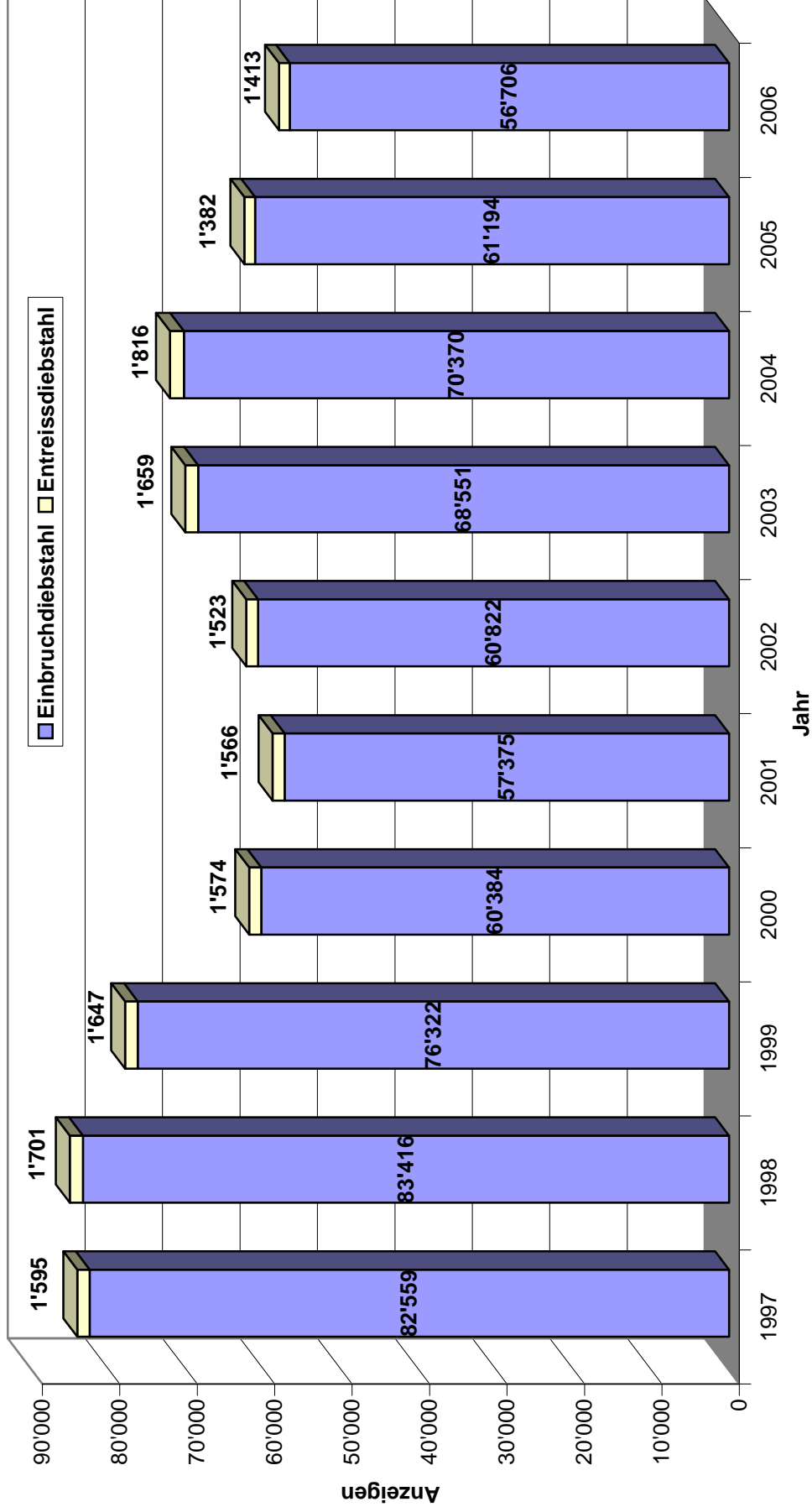


G Diebstahl insgesamt, 1997-2006



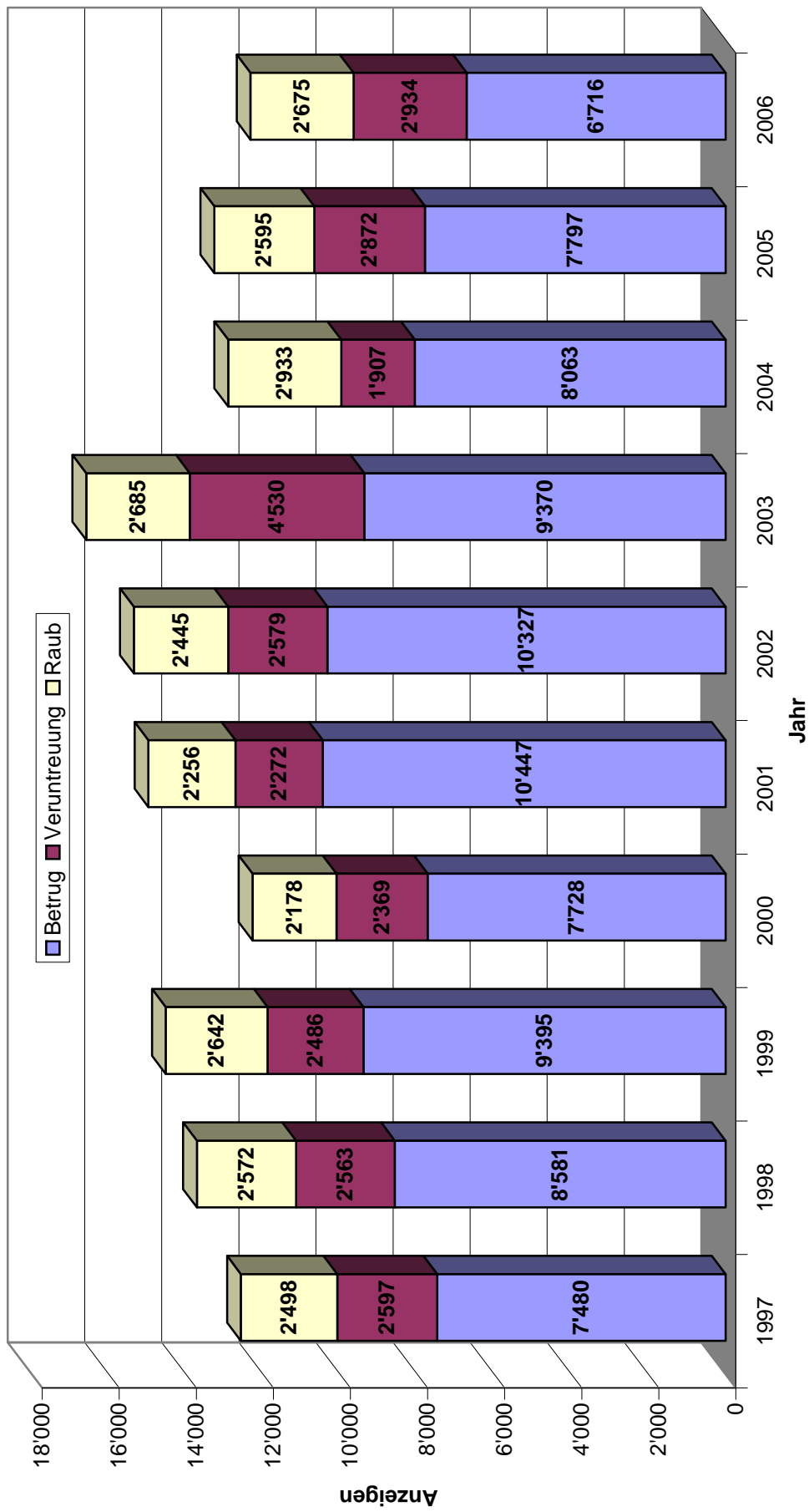
H

Einbruch- und Entreisssdiebstähle, 1997-2006

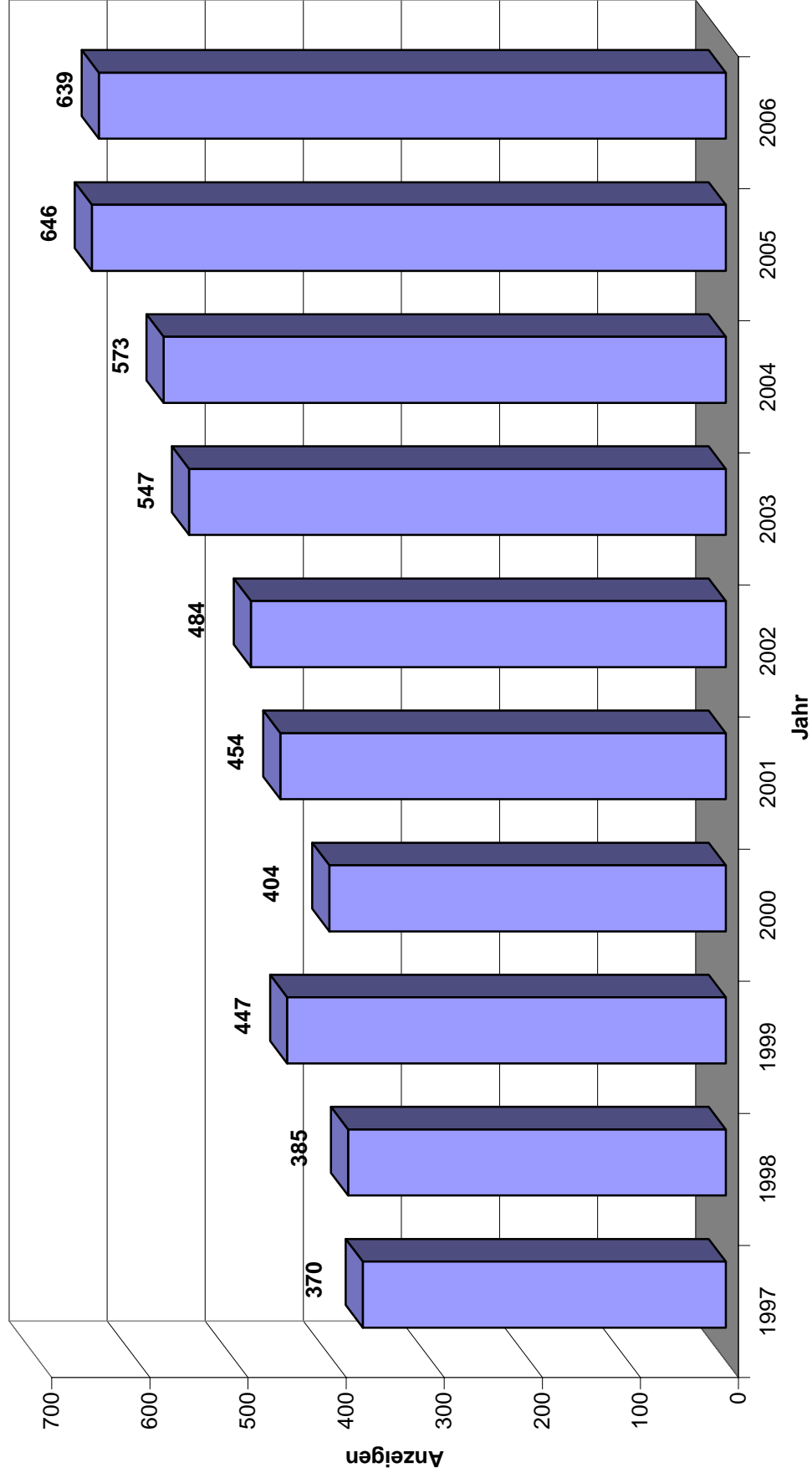


I

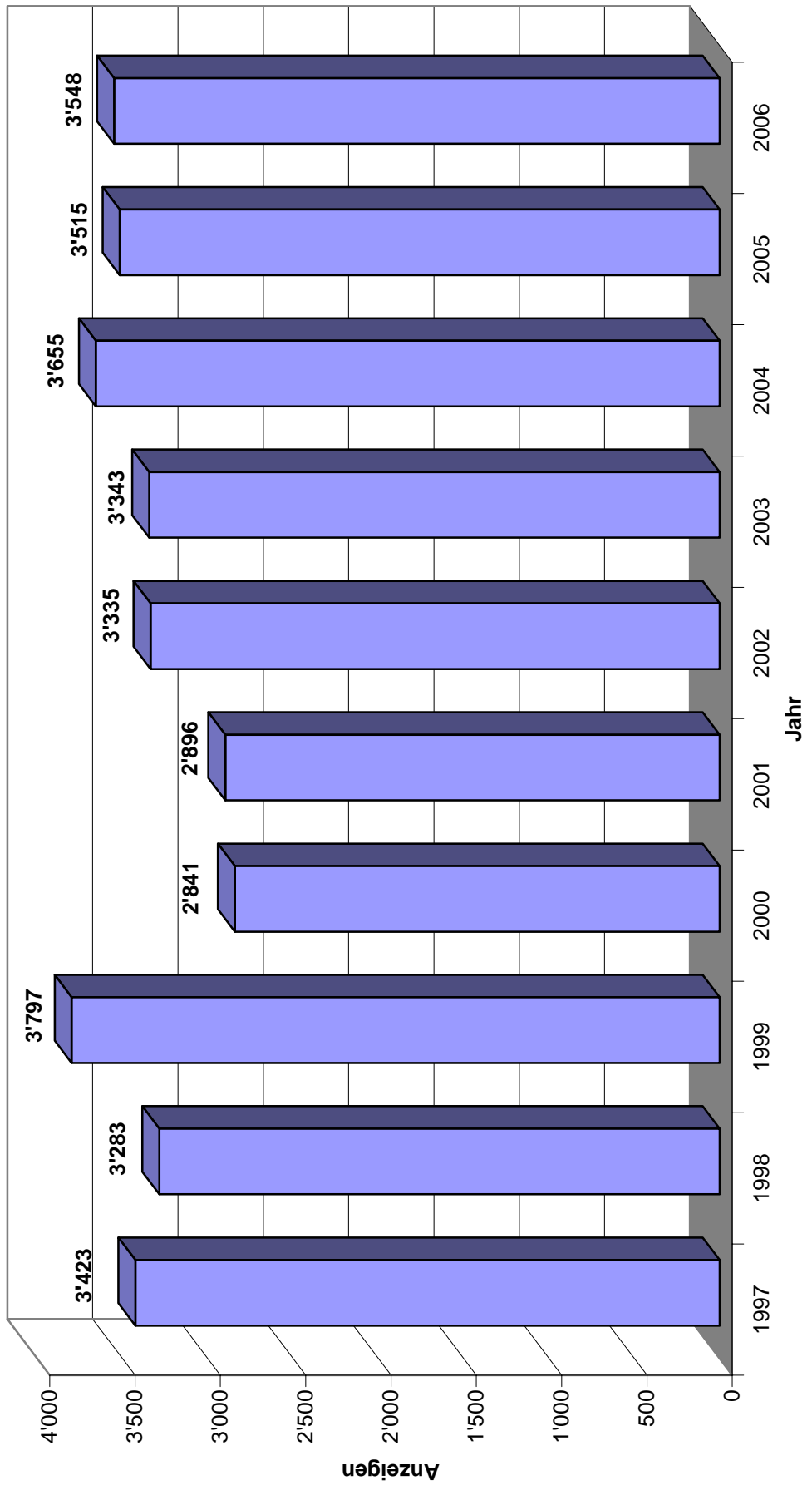
Ausgewählte Vermögensdelikte: Betrug, Veruntreuung und Raub, 1997-2006



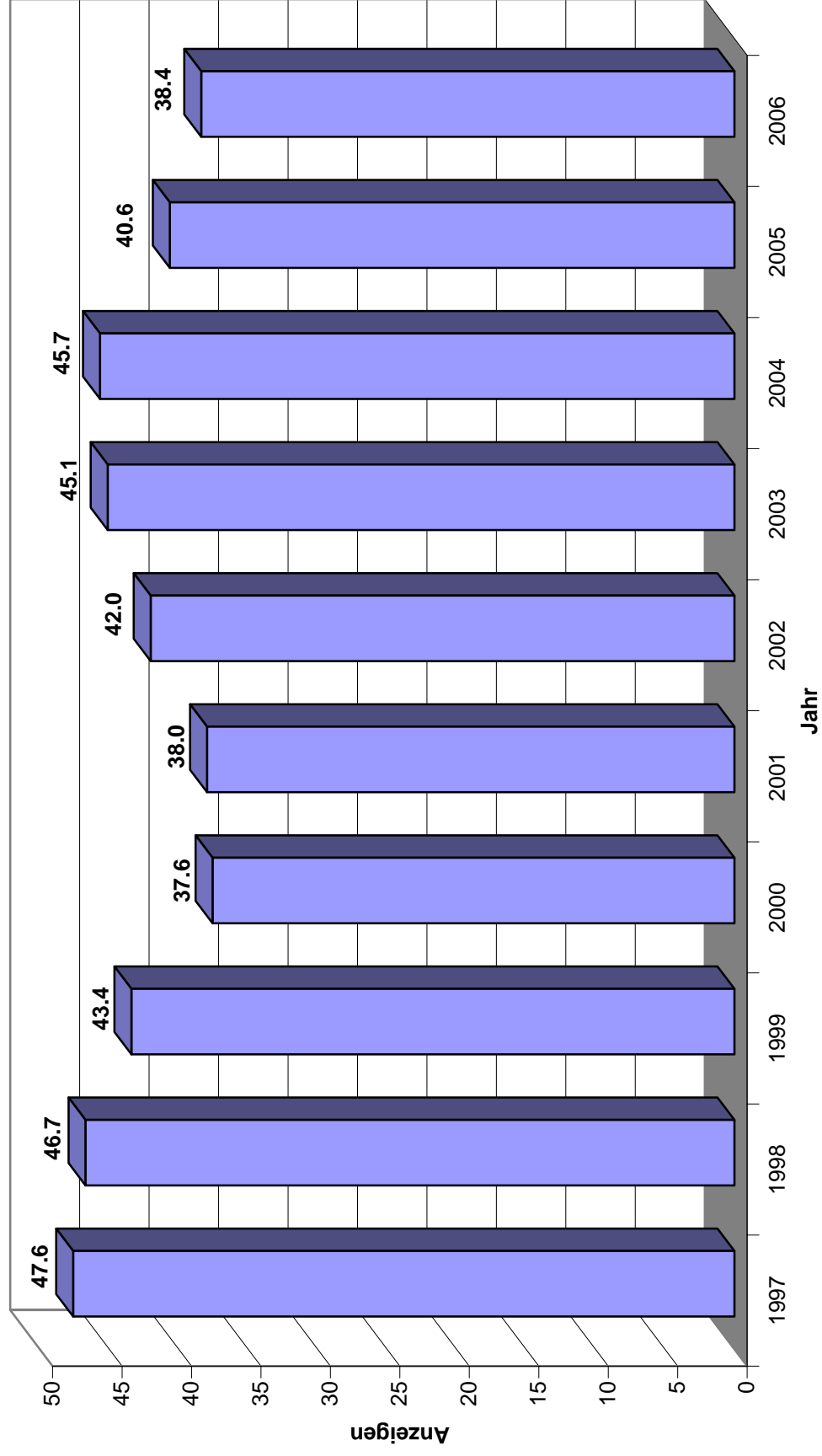
J
Vergewaltigung, 1997-2006



K
Andere strafbare Handlungen gegen die sexuelle Integrität: Art 187-189, 191-194, 198 StGB, 1997-2006



L
Erfasste Straftaten nach StGB pro 1'000 Einwohner, 1997-2006



2. Teil: Schweizerische Betäubungsmittelstatistik

Das Wichtigste in Kürze

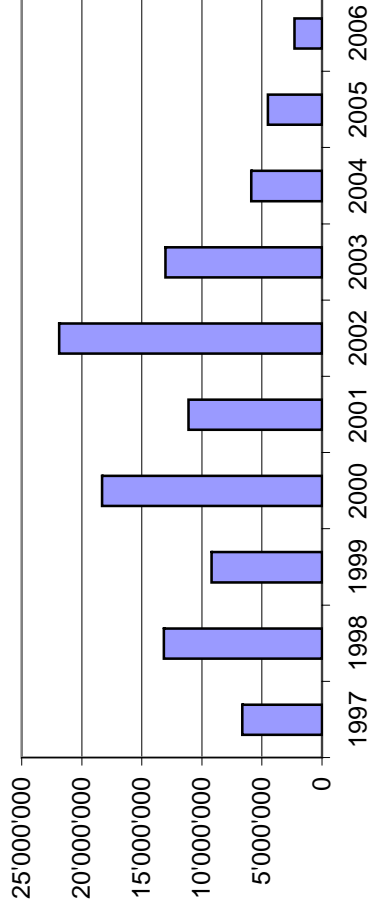
- Im Jahr 2006 wurden 47'001 **Verzeigungen wegen Widerhandlung gegen das Betäubungsmittelgesetz** registriert. Im Vergleich zu den 49'450 Verzeigungen im Vorjahr bedeutet dies eine Abnahme um 5 %.
- Die sichergestellte Menge Kokain stieg 2006 mit knapp 354 Kilogramm im Vergleich zum Vorjahr (283 Kilogramm) deutlich an. Bei den synthetischen Drogen nahmen die Sicherstellungen von LSD, Methamphetamin sowie Ecstasy zu, womit 2006 bei Ecstasy (216'811 Einzeldosen) und Methamphetamin (14'983 Einheiten) die bislang höchsten Werte erreicht wurden, seit die Substanzen in der Statistik erfasst werden. Die Menge an sichergestelltem Heroin nahm mit über 231 Kilogramm gegenüber 2005 (256 Kilogramm) ab. Die sichergestellte Menge von Marihuana war stark rückläufig, die Sicherstellungen von Haschisch blieben aber stabil.
- Die **Verzeigungen wegen Handels mit Betäubungsmitteln** nahmen 2006 (2'450 Verzeigungen) im Vergleich zum Vorjahr (2757 Verzeigungen) um 11,1 Prozent ab. Einzig die Verzeigungen wegen Handels mit Amphetamin, Methamphetamin und Khat stiegen gegenüber dem Vorjahr an. Erneut wurden die meisten Verzeigungen wegen Handels mit Kokain verzeichnet, gefolgt von Marihuana und Heroin.
- Die Anzahl der **Verzeigungen wegen Konsums von Betäubungsmitteln** nahm mit 38'991 Verzeigungen gegenüber dem Vorjahr (40'432 Verzeigungen) ab. Der Rückgang um 1441 Verzeigungen ist auf den Rückgang der Verzeigungen wegen Konsums von Marihuana, Kokain und Heroin zurückzuführen. Geringe Zunahmen wurden bei den Verzeigungen wegen Konsums von Psylocibin-Pilzen, Kath und Methamphetamin verzeichnet.
- Die Verzeigungen wegen **Schmuggels von Betäubungsmitteln** sanken im Jahr 2006 um 22,2 %. Insgesamt wurden 182 Personen verzeigt (2005: 231 Personen).
- Im Jahr 2006 wurden 193 (2005: 211) **Drogentote** verzeichnet. Keine Daten zu den Drogentoten konnte der Kanton Basel-Stadt liefern. Trotzdem kann man davon ausgehen, dass die Anzahl erfasster Drogentoter wie bereits in den Vorjahren stabil war.
- Die Kategorien betreffend Rückfälligkeit, Drogenabhängigkeit, Beschaffungskriminalität, Nationalität und Wohnsitz müssen in diesem Jahr **besonders zurückhaltend interpretiert** werden, da der Kanton Genf aufgrund der Revision der Statistik keine Angaben zu diesen Kategorien mehr machen konnte.

INHALTSVERZEICHNIS

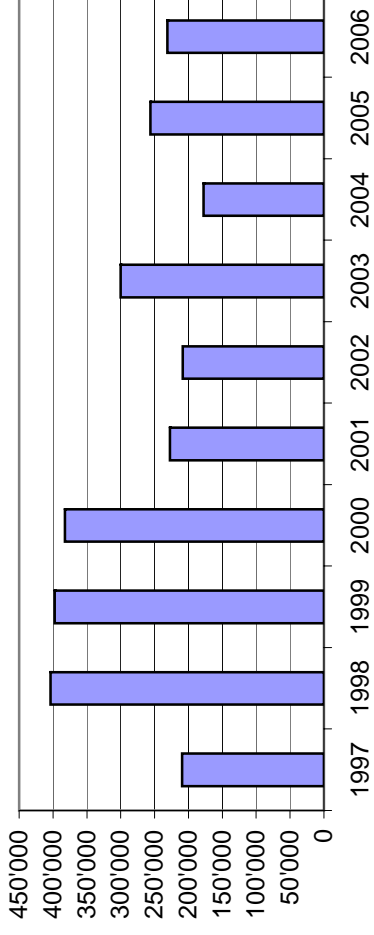
Seite	
	Beschlagnahmen
1	Beschlagnahmen von Betäubungsmitteln nach Kanton sowie Art und Menge
	Vergehen
2	Verzeigungen wegen Vergehen gegen das Betäubungsmittelgesetz nach Kanton, Geschlecht, Nationalität und Wohnsitz
3	Verzeigungen wegen Vergehen gegen das Betäubungsmittelgesetz nach Kanton, Geschlecht und Alter
4	Verzeigungen wegen Vergehen gegen das Betäubungsmittelgesetz nach Kanton, Rückfälligkeit, Drogenabhängigkeit und Beschaffungskriminalität
	Handel
5	Verzeigungen wegen Handels mit Betäubungsmitteln nach Kanton, Geschlecht, Nationalität und Wohnsitz
6	Verzeigungen wegen Handels mit Betäubungsmitteln nach Kanton, Geschlecht und Alter
7	Verzeigungen wegen Handels mit Betäubungsmitteln nach Kanton, Rückfälligkeit, Drogenabhängigkeit und Beschaffungskriminalität
	Konsum
8	Verzeigungen wegen Konsums nach Kanton, Geschlecht, Nationalität und Wohnsitz
9	Verzeigungen wegen Konsums von Betäubungsmitteln nach Kanton, Geschlecht und Alter
10	Verzeigungen wegen Konsums von Betäubungsmitteln nach Kanton, Rückfälligkeit, Drogenabhängigkeit und Beschaffungskriminalität
	Schmuggel
11	Verzeigungen wegen Schmuggels von Betäubungsmitteln nach Kanton, Geschlecht, Nationalität und Wohnsitz
12	Verzeigungen wegen Schmuggels von Betäubungsmitteln nach Kanton, Geschlecht und Alter
13	Verzeigungen wegen Schmuggels von Betäubungsmitteln nach Kanton, Rückfälligkeit, Drogenabhängigkeit und Beschaffungskriminalität
	Handel, Konsum, Schmuggel
14	Verzeigungen wegen Handels, Konsums und Schmuggels von Betäubungsmitteln nach Kanton, Geschlecht, Nationalität und Wohnsitz
15	Verzeigungen wegen Handels, Konsums und Schmuggels von Betäubungsmitteln nach Kanton, Geschlecht und Alter

Seite	
16	Verzeigungen wegen Handels, Konsums und Schmuggels von Betäubungsmitteln nach Kanton, Rückfälligkeit, Drogenabhängigkeit und Beschaffungskriminalität
	Konsum
17	Verzeigungen wegen Konsums von Betäubungsmitteln nach Kanton und Art der Betäubungsmittel
	Handel
18	Verzeigungen wegen Handels mit Betäubungsmitteln nach Kanton und Art der Betäubungsmittel
	Konsum
19	Verzeigungen wegen Konsums von Betäubungsmitteln nach Alter und Geschlecht sowie Art der Betäubungsmittel
	Nationalität und Umgang
20	Verzeigungen wegen Widerhandlungen gegen das Betäubungsmittelgesetz nach Nationalität und Umgang mit Betäubungsmitteln
21	Drogentote
22	Gesamttabelle Drogenstatistik seit 1975

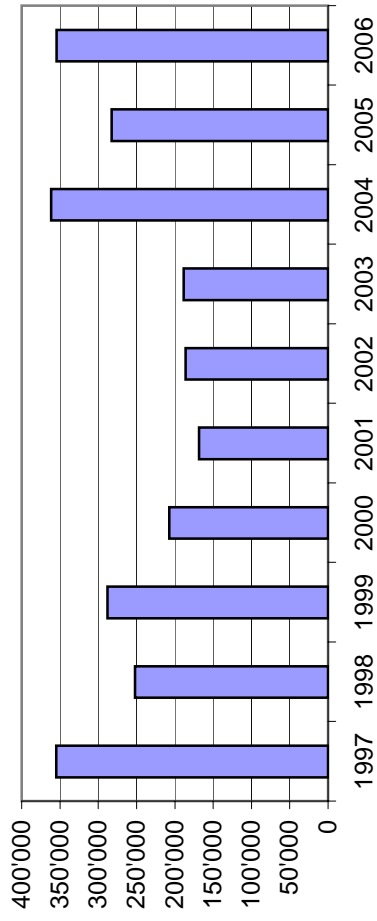
Sicherstellungen von Marihuana in Gramm



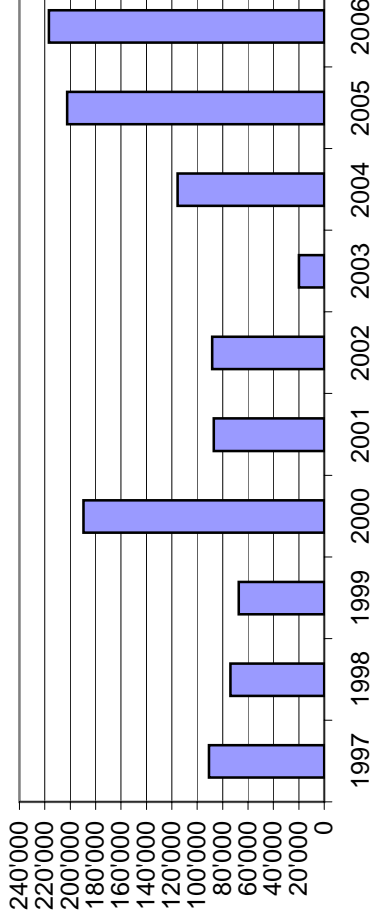
Sicherstellungen von Heroin in Gramm



Sicherstellungen von Kokain in Gramm



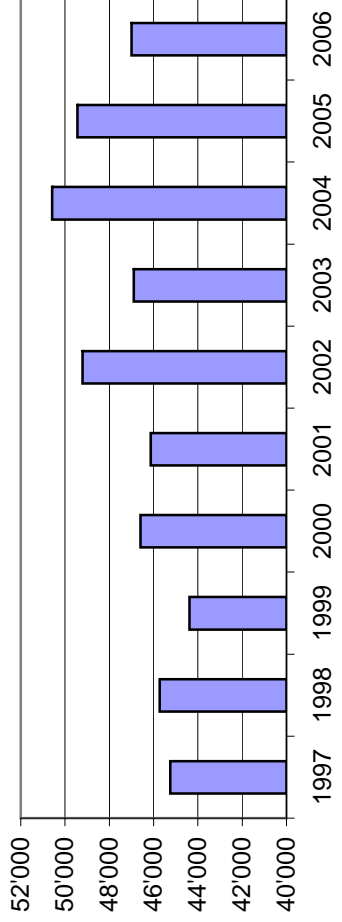
Sicherstellungen von Ecstasy in Konsumeinheiten



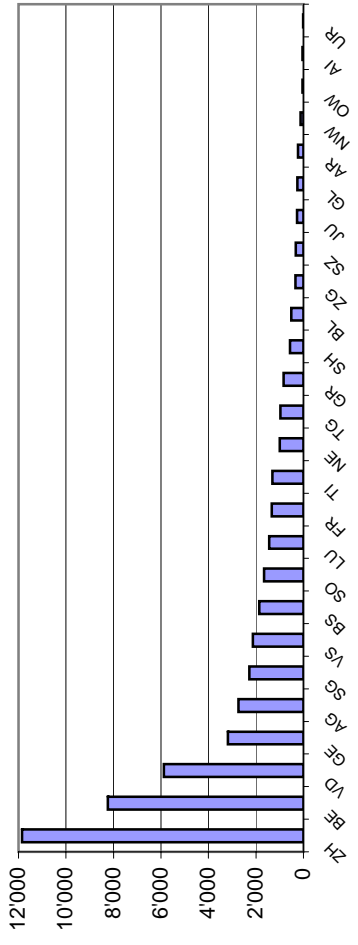
Beschlagnahmung von Betäubungsmitteln nach Kanton sowie
Art und Menge der beschlagnahmten Betäubungsmittel, 01.01.2006 - 31.12.2006

Kanton Canton	Manihwana Gramm	H-Pfl. Stück	Hasch Gramm	H-Oel Gramm	Opium Gramm	M-H-Ha. Gramm	Heroin Gramm	Kokain Gramm	Crack Gramm	Ampheta Gramm	LSD Dosen	Ecstasy Dosen	Methadon Stück	Methamphetamin	Psilocybin	Khat	Andere
AG	855	20	167	3	0	0	32	59	0	27	5	26	5	0	2	4	36
Menge	157736	2888	15674	34	0	0	1233	5851	0	337	20	1537	116	0	2	154017	687
AI	8	1	2	0	0	0	0	1	0	0	0	1	0	0	0	0	2
Menge	75	134	109	0	0	0	0	4	0	0	0	17	0	0	0	0	1150
AR	35	1	18	0	0	0	3	3	0	0	0	0	0	0	0	0	3
Menge	488	3	125	0	0	0	5	29	0	0	0	0	0	0	0	0	479
BE	2026	65	528	2	0	0	786	604	1	41	2	44	14	9	10	2	163
Menge	311052	8019	68877	13	0	0	16102	5752	12	351	20	460	952	12886	1305	38	4101
BL	221	11	60	2	0	0	34	25	0	6	4	2	5	0	0	1	22
Menge	12393	2283	37038	1010	0	0	8056	271	0	57	37	4	106	0	0	140	718
BS	537	6	288	2	0	0	240	261	0	14	2	20	20	0	3	4	42
Menge	44552	56	4591	9	0	0	3256	42895	0	27	10	11198	451	0	31	237856	1724
FR	553	30	102	2	0	1	32	52	0	11	1	13	1	0	5	2	31
Menge	16125	1408	19054	20	0	2	3996	891	0	571	1	394	1	0	2175	414	4183
GE	1612	11	1313	1	0	0	508	421	1	3	4	46	25	3	10	3	66
Menge	45333	2565	34893	0	0	0	67557	21726	1	65	13	488	443	3	379	15213	23394
GL	57	2	6	0	0	0	1	2	0	0	0	1	0	0	0	0	0
Menge	4330	188	28	0	0	0	1	7	0	0	2	0	0	0	0	0	0
GR	188	13	73	0	0	0	24	37	0	6	3	0	5	0	0	0	9
Menge	90802	81290	50592	0	0	0	165	244	0	8	12	0	67	0	0	0	70
JU	84	9	30	0	0	0	3	8	0	0	0	1	1	0	3	0	0
Menge	1661	3673	1215	0	0	0	6	28	0	0	0	7	1	0	32	0	0
LU	503	25	173	3	0	0	231	152	0	16	4	10	1	0	2	0	42
Menge	195737	14967	9968	134	0	0	2865	540	0	198	41	30	30	0	13	0	2743
NE	348	14	80	0	0	0	31	21	0	4	0	6	0	2	0	0	17
Menge	5053	201	902	0	0	0	575	307	0	142	0	724	0	2001	0	0	340
NW	75	0	9	0	0	0	0	3	0	0	0	1	0	0	0	0	1
Menge	167	0	14	0	0	0	0	1	0	0	0	1	0	0	0	0	0
OW	20	0	8	0	0	0	0	1	0	0	1	1	0	0	0	0	0
Menge	82	0	51	0	0	0	0	7	0	0	41	290	0	0	30	0	0
SG	579	39	153	0	0	0	283	181	1	15	2	11	16	1	9	1	59
Menge	36387	11188	3606	0	0	0	2704	1796	11	98	4	249	152	62	2248	850	3214
SH	179	6	37	0	0	0	11	16	0	11	1	0	4	0	0	0	20
Menge	9992	1747	312	0	0	0	10090	640	0	348	6	0	184	0	0	0	286
SO	626	12	156	1	0	0	109	101	0	5	3	12	17	0	1	0	128
Menge	147534	1213	32166	135	0	0	345	508	0	17	60	7391	364	0	70	0	3649
SZ	171	5	42	0	0	1	7	17	0	3	3	4	0	0	5	0	2
Menge	1993	533	134	0	0	6	4	75	0	94	5	1127	0	0	41	0	240
TG	268	8	44	0	0	1	26	27	0	7	1	9	0	0	0	0	5
Menge	4245	1474	529	0	0	0	2019	2166	0	46	11	51	0	0	0	0	594
TI	402	50	313	0	0	1	79	110	3	5	3	8	2	0	0	2	32
Menge	42746	1786	1887	0	0	1	3989	4478	3	6	83	151597	199	0	0	96106	903
UR	34	0	10	0	0	0	0	0	0	1	0	0	0	0	0	0	2
Menge	1011	0	30	0	0	0	0	0	0	1	0	0	0	0	0	0	2
VD	2315	82	556	1	0	0	277	355	1	19	1	54	13	0	5	4	160
Menge	38755	3245	5433	5	0	0	9657	6651	3	39	21	1603	196	0	99	90	1986
VS	732	54	195	2	1	1	28	27	0	9	2	9	6	0	4	0	29
Menge	1035819	916	27723	3	1	2	1160	3289	0	22	188	97	206	0	284	0	261
ZG	241	3	29	2	0	0	13	22	0	2	1	2	0	0	1	0	8
Menge	2593	3	442	3	0	1	20	158	0	8	9	2	0	0	14	0	11
ZH	4520	29	1453	10	2	2	1057	1597	6	123	16	243	117	4	5	29	417
Menge	92198	10181	79209	31	665	8	97330	256010	46	8258	347	39543	2501	31	120	46161	53871
To Anzahl	17189	496	5845	31	3	8	3815	4103	13	328	59	524	252	19	67	52	1296
Menge	2298859	149960	394602	1397	666	20	231133	354303	75	10692	928	216811	5969	14983	6842	550884	104607


**Verzeigungen wegen Widerhandlungen gegen das
Betäubungsmittelgesetz**



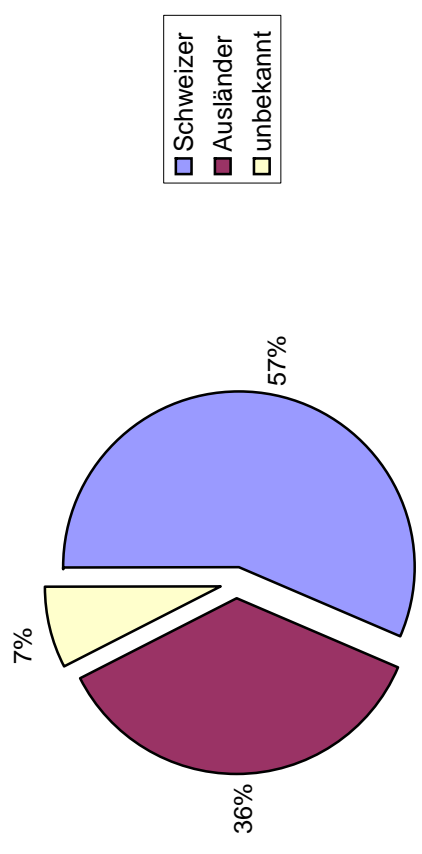
**Verzeigungen wegen Widerhandlungen nach
Kantonen 2006**



**Verzeigungen wegen Widerhandlungen nach
Geschlecht**



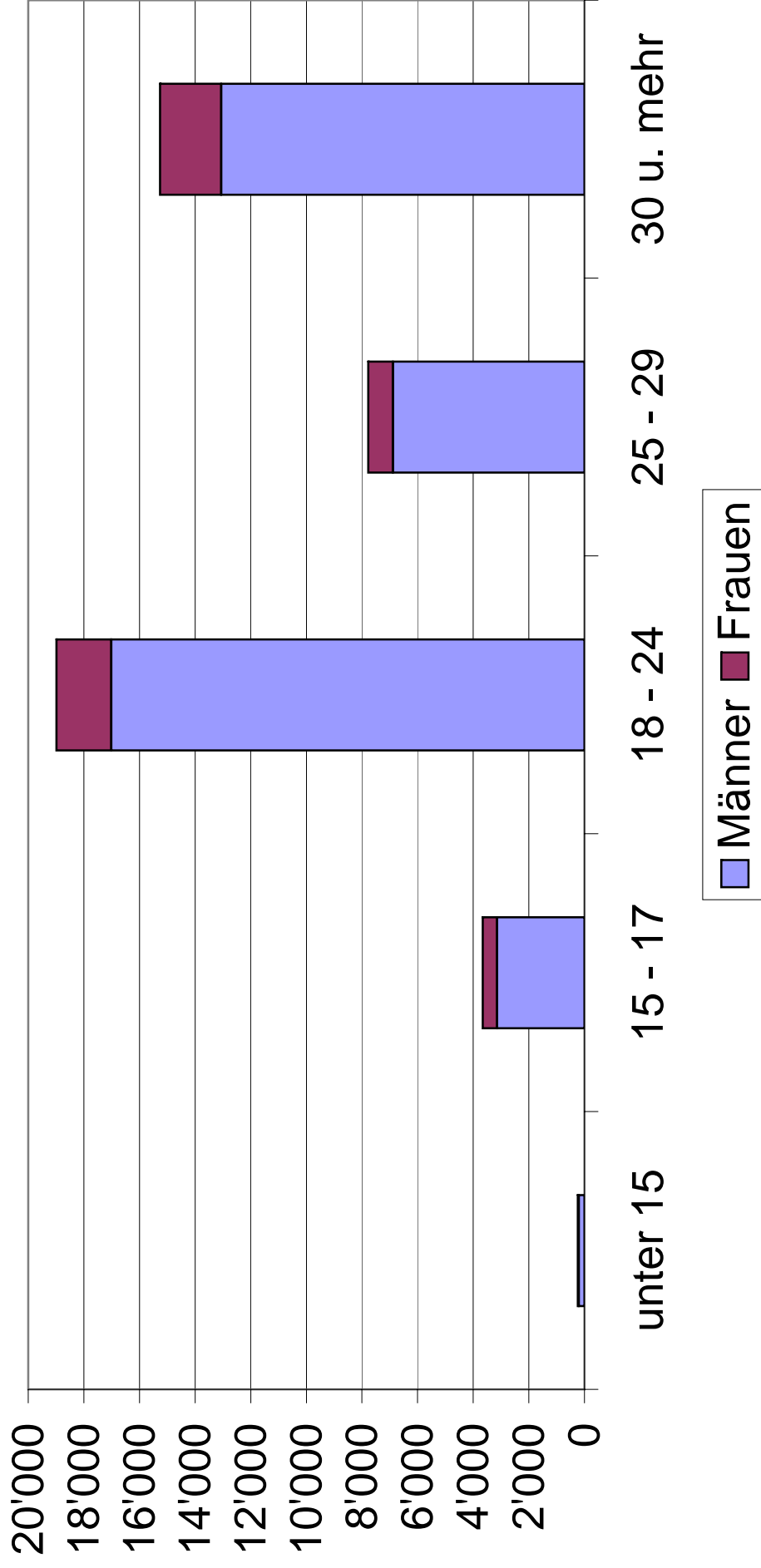
**Verzeigungen wegen Widerhandlungen nach
Nationalität**



Kanton Canton	Insgesamt En tout			Geschlecht / Sex			Nationalität / Nationalité					
	Männlich Masculin	Weiblich Féminin		Unbestimmt n. précisé	Schweizer / Suisses			Ausländer / Etrangers			Unbekannt Inconnue	
		im Ausland	unbekannt		i. Schweiz	im Ausland	unbekannt	i. Schweiz	im Ausland	unbekannt		
AG	2613	2326	239	48	1742	2	8	740	54	19	48	
AI	48	44	3	1	36	0	0	11	0	0	1	
AR	181	153	28	0	143	0	0	35	1	0	2	
BE	6613	5612	893	108	4359	11	82	1664	156	219	122	
BL	483	428	47	8	295	1	1	148	24	6	8	
BS	1703	1393	228	82	697	5	51	565	202	59	124	
FR	1305	1146	121	38	787	4	13	403	30	33	35	
GE	3841	3438	241	162	383	11	3	762	126	91	2465	
GL	123	110	10	3	91	0	0	28	0	0	4	
GR	785	673	110	2	493	0	30	198	50	14	0	
JU	269	228	38	3	187	2	0	39	39	0	2	
LU	1570	1325	219	26	1051	0	12	447	20	16	24	
NE	836	716	112	8	397	4	2	284	38	2	109	
NW	119	104	15	0	100	0	4	11	0	0	4	
OW	62	57	4	1	49	0	0	12	0	0	1	
SG	2095	1843	251	1	1291	3	0	641	109	1	50	
SH	599	534	62	3	362	0	8	164	50	13	2	
SO	1535	1332	173	30	1038	0	10	428	12	19	28	
SZ	360	323	32	5	237	1	1	108	3	6	4	
TG	960	840	116	4	637	1	24	240	21	17	20	
TI	1399	1100	204	95	567	5	1	356	342	20	108	
UR	42	36	2	4	24	0	0	8	5	1	4	
VD	5594	4729	676	189	2781	12	65	2022	298	299	117	
VS	2145	1808	277	60	1387	1	0	525	169	11	52	
ZG	369	333	28	8	261	0	0	86	8	7	7	
ZH	11352	9704	1505	143	6472	40	242	3780	340	318	160	
TOTAL	47001	40335	5634	1032	25867	103	557	13705	2097	1171	3501	

zu Nationalität und Wohnsitz keine vollständigen Angaben von GE

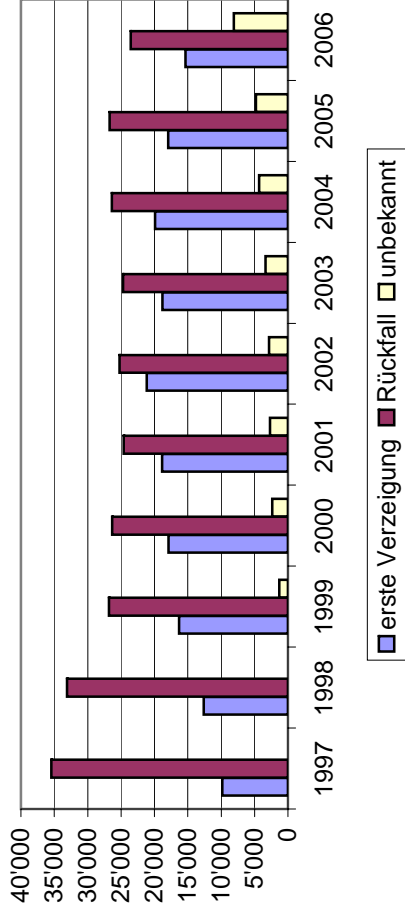
Verzeigungen wegen Widerhandlungen nach Geschlecht und Alter



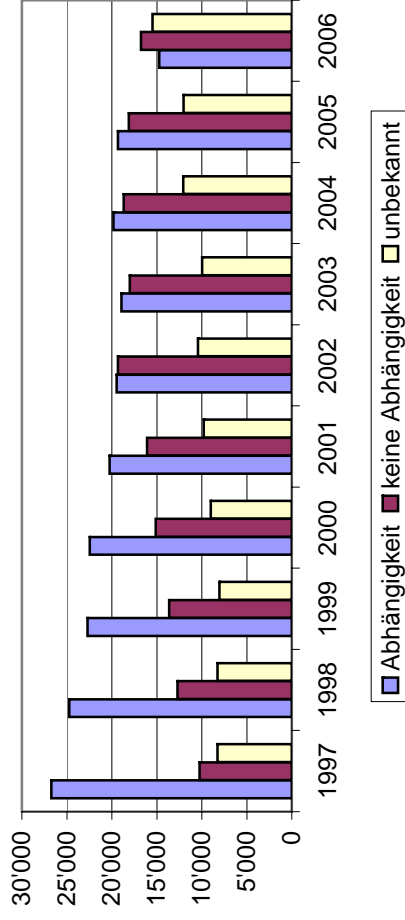
Verzeigungen wegen Vergehen gegen das Betäubungsmittelgesetz
nach Kanton, Geschlecht und Alter, 01.01.2006 - 31.12.2006

Kanton Canton	Männer / Hommes						Frauen / Femmes					
	unter 15	15 - 17	18 - 24	25 - 29	30 u. mehr		unter 15	15 - 17	18 - 24	25 - 29	30 u. mehr	
AG	19	246	1200	399	458		3	39	106	27	64	
AI	0	7	22	5	10		0	2	1	0	0	
AR	1	29	73	15	35		0	11	7	3	7	
BE	20	425	2145	897	2121		1	63	290	142	397	
BL	1	38	211	66	111		0	9	9	11	18	
BS	1	0	529	271	592		0	0	91	35	102	
FR	6	93	619	174	254		0	9	63	15	34	
GE	8	182	1624	722	897		2	26	93	42	76	
GL	3	33	43	12	18		0	3	5	2	0	
GR	4	71	297	104	196		2	11	44	15	38	
JU	10	31	90	32	65		6	8	10	4	10	
LU	1	89	572	181	477		2	21	74	35	87	
NE	9	69	286	132	214		2	14	37	21	37	
NW	0	28	59	5	12		1	8	6	0	0	
OW	0	7	29	14	7		0	0	2	0	2	
SG	10	95	825	338	575		2	16	105	45	83	
SH	3	43	223	89	176		1	9	25	8	19	
SO	3	70	549	202	508		0	16	58	26	73	
SZ	0	41	162	62	58		1	8	13	3	7	
TG	4	102	430	119	185		0	12	60	21	23	
TI	4	49	342	219	484		0	13	57	45	89	
UR	0	6	19	7	4		0	0	1	0	1	
VD	26	456	2111	832	1299		5	65	220	125	260	
VS	9	195	937	352	313		5	49	148	33	42	
ZG	5	38	181	48	60		2	6	16	2	2	
ZH	54	698	3434	1583	3930		8	103	435	231	727	
TOTAL	201	3141	17012	6880	13059		43	521	1976	891	2198	

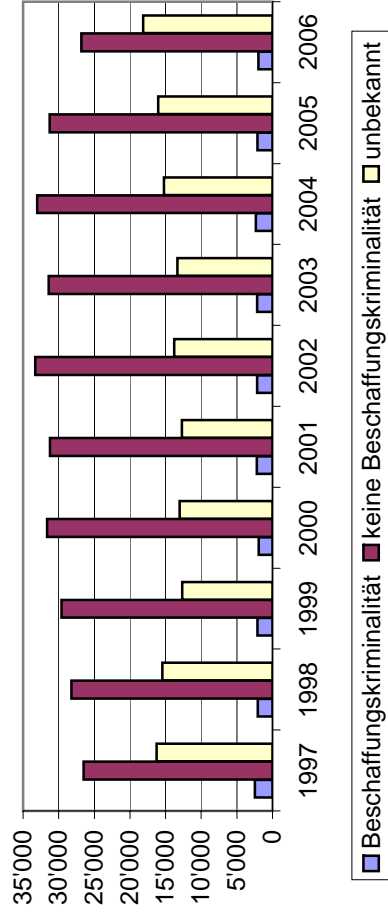
Verzeigungen wegen Widerhandlung nach erster Verzeigung und Rückfall



Verzeigungen wegen Widerhandlungen nach Abhängigkeit



Verzeigungen wegen Widerhandlungen nach Beschaffungskriminalität

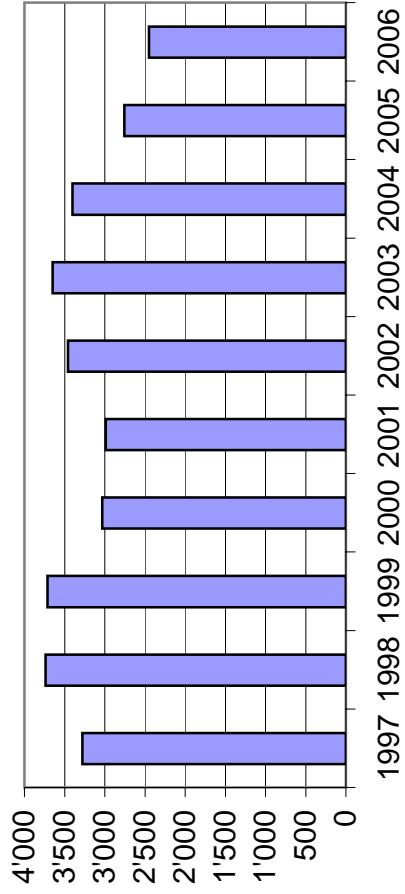


Verzeigungen wegen Vergehen gegen das Betäubungsmittelgesetz nach Kanton,
Rückfälligkeit, Drogenabhängigkeit und Beschaffungskriminalität, 01.01.2006 - 31.12.2006

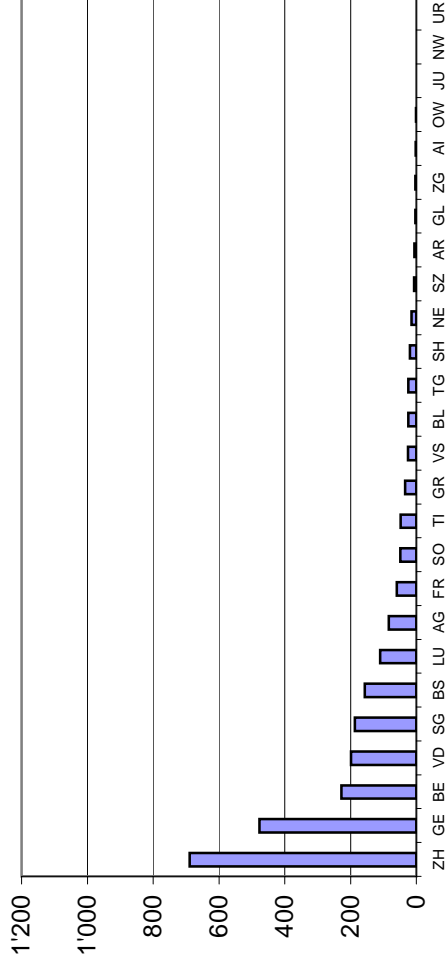
Kanton Canton	Rückfälligkeit / Récidive			Drogenabhängigkeit / Toxicomanie			Beschaffungskriminalität / Délits connexes		
	erste Verz. 1ère dénonc.	Rückfall Récidive	unbekannt inconnue	Ja / oui	Nein / non	unbekannt inconnue	Ja / oui	Nein / non	unbekannt inconnue
AG	1120	1415	78	253	2219	141	86	2379	148
AI	20	24	4	5	15	28	2	24	22
AR	75	103	3	11	170	0	3	178	0
BE	1860	4356	397	2855	1146	2612	308	2728	3577
BL	211	194	78	105	135	243	20	202	261
BS	738	771	194	639	835	229	196	1000	507
FR	514	752	39	293	963	49	52	1214	39
GE	13	9	3819	10	10	3821	3	16	3822
GL	57	60	6	9	48	66	6	107	10
GR	358	427	0	117	650	18	4	764	17
JU	131	121	17	127	103	39	33	224	12
LU	336	534	700	311	345	914	86	597	887
NE	353	456	27	621	171	44	96	707	33
NW	84	31	4	5	109	5	1	110	8
OW	28	31	3	1	57	4	1	60	1
SG	853	1221	21	931	4	1160	6	4	2085
SH	273	324	2	11	586	2	0	597	2
SO	524	770	241	1071	110	354	12	1354	169
SZ	216	139	5	19	336	5	9	347	4
TG	440	478	42	7	427	526	14	420	526
TI	694	497	208	347	712	340	63	1073	263
UR	18	8	16	2	13	27	0	28	14
VD	2101	3169	324	3056	2007	531	550	4681	363
VS	815	1103	227	351	1476	318	75	1798	272
ZG	178	170	21	57	168	144	13	256	100
ZH	3325	6379	1648	3531	3944	3877	356	5977	5019
TOTAL	15335	23542	8124	14745	16759	15497	1995	26845	18161

zu diesen Kategorien keine vollständigen Angaben aus GE

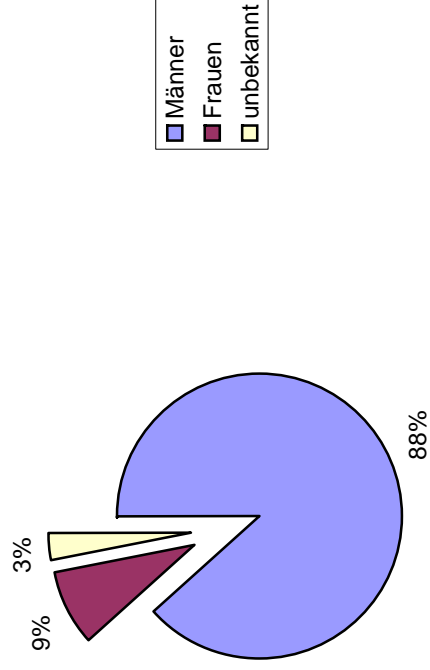
**Verzeigungen wegen Handels mit
Betäubungsmitteln**



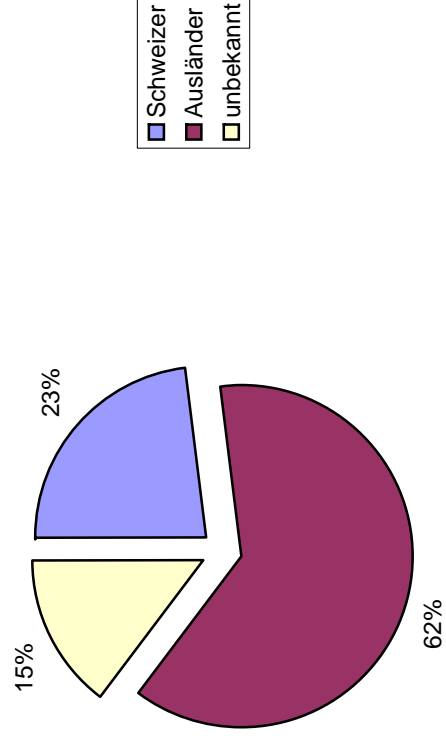
Verzeigungen wegen Handels nach Kanton 2006



Verzeigungen wegen Handels nach Geschlecht



Verzeigungen wegen Handels nach Nationalität

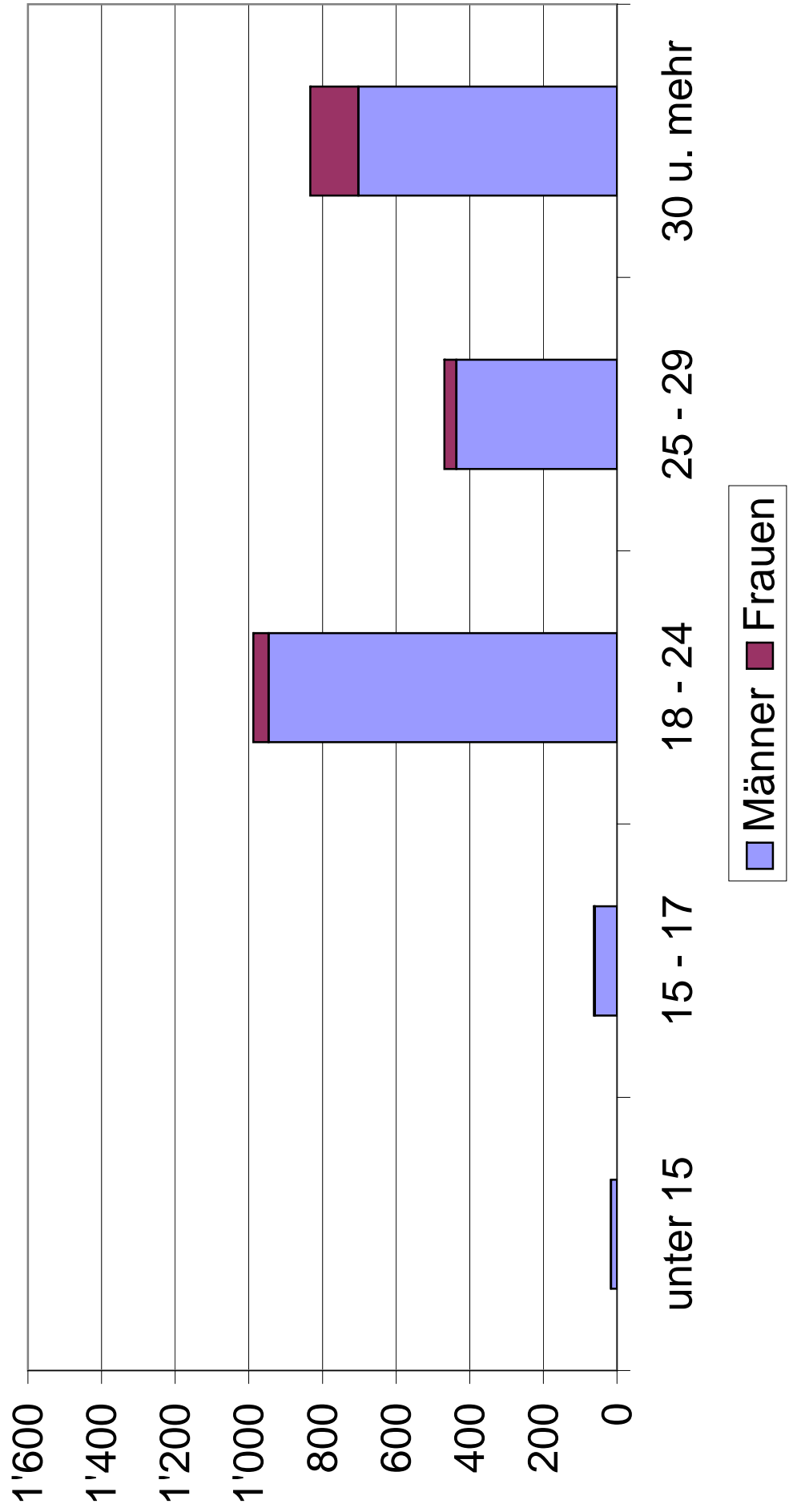


Verzeigungen wegen Handels* mit Betäubungsmitteln
nach Kanton, Geschlecht, Nationalität und Wohnsitz, 01.01.2006 - 31.12.2006

Kanton Canton	Insgesamt En tout		Geschlecht / Sex			Nationalität / Nationalité					
			Männlich Masculin	Weiblich Féminin	Unbestimmt n. précisé	Schweizer / Suisses		Wohnsitz / Domicile		Ausländer / Etrangers	
				i. Schweiz	im Ausland	unbekannt	i. Schweiz	im Ausland	unbekannt		
AG	84	77	5	2	33	1	1	40	4	3	2
AI	2	2	0	0	2	0	0	0	0	0	0
AR	6	6	0	0	3	0	0	1	1	0	1
BE	228	213	10	5	58	2	0	101	10	48	9
BL	24	23	1	0	2	0	0	10	7	4	1
BS	157	149	8	0	8	0	0	118	11	12	8
FR	59	56	0	3	7	0	1	27	2	20	2
GE	477	440	9	28	23	1	0	140	12	16	285
GL	3	2	0	1	1	0	0	1	0	0	1
GR	34	27	7	0	12	0	0	19	1	2	0
JU	0	0	0	0	0	0	0	0	0	0	0
LU	110	93	15	2	57	0	0	36	11	5	1
NE	15	13	2	0	2	0	0	9	0	0	4
NW	0	0	0	0	0	0	0	0	0	0	0
OW	1	1	0	0	1	0	0	0	0	0	0
SG	187	175	11	1	35	0	0	123	11	0	18
SH	19	18	1	0	5	0	0	12	1	1	0
SO	49	43	5	1	17	0	0	23	1	8	0
SZ	7	7	0	0	2	1	0	3	0	1	0
TG	24	24	0	0	10	0	0	8	3	2	1
TI	48	40	6	2	19	1	0	13	2	9	4
UR	0	0	0	0	0	0	0	0	0	0	0
VD	199	163	22	14	27	0	2	112	9	42	7
VS	25	22	3	0	16	0	0	7	1	1	0
ZG	3	3	0	0	1	0	0	1	1	0	0
ZH	689	567	105	17	203	0	9	327	47	88	15
TOTAL	2450	2164	210	76	544	6	13	1131	135	262	359

zu Nationalität und Wohnsitz keine vollständigen Angaben von GE

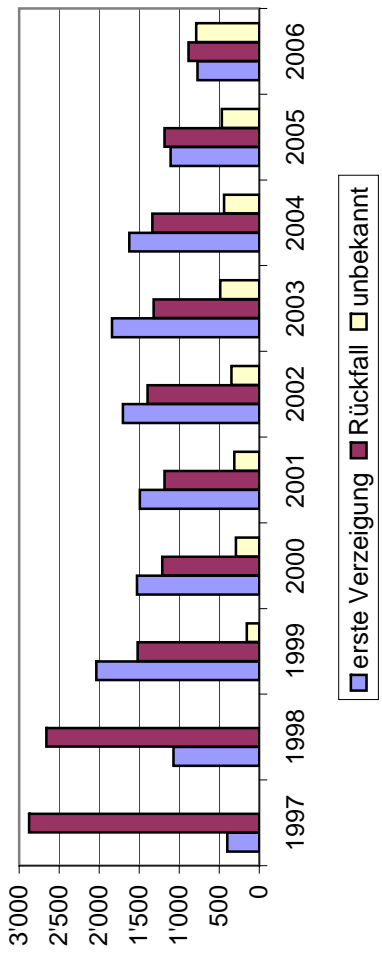
Verzeigungen wegen Handels nach Geschlecht und Alter



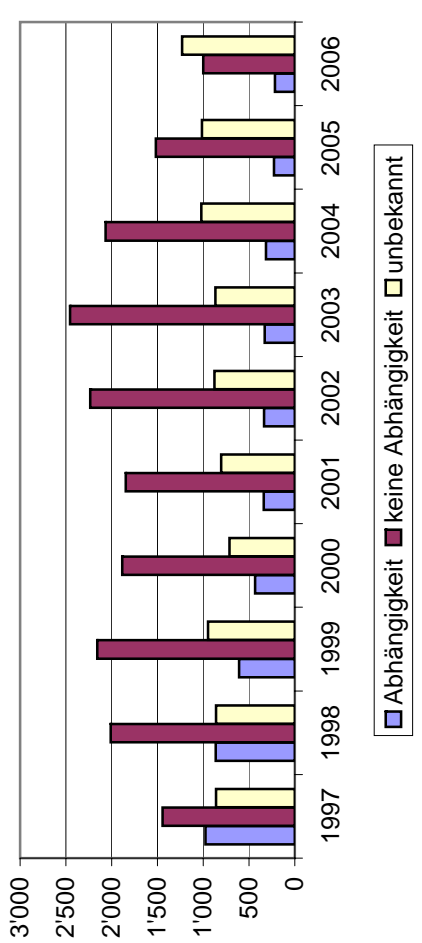
Verzeigungen wegen Handels* mit Betäubungsmitteln
nach Kanton, Geschlecht und Alter, 01.01.2006 - 31.12.2006

Kanton Canton	Männer / Hommes					Frauen / Femmes				
	unter 15	15 - 17	18 - 24	25 - 29	30 u. mehr	unter 15	15 - 17	18 - 24	25 - 29	30 u. mehr
AG	3	1	22	16	35	0	0	1	0	4
AI	0	0	1	0	1	0	0	0	0	0
AR	0	0	3	1	2	0	0	0	0	0
BE	3	11	100	34	65	0	1	4	0	5
BL	0	0	15	2	6	0	0	0	0	1
BS	0	0	82	32	35	0	0	1	4	3
FR	1	0	29	8	18	0	0	0	0	0
GE	0	16	211	113	100	0	0	1	1	7
GL	0	0	1	1	0	0	0	0	0	0
GR	0	0	9	7	10	1	0	1	1	4
JU	0	0	0	0	0	0	0	0	0	0
LU	0	1	31	19	42	0	0	4	5	6
NE	1	0	2	5	5	0	0	1	0	1
NW	0	0	0	0	0	0	0	0	0	0
OW	0	0	0	1	0	0	0	0	0	0
SG	4	2	100	28	41	0	1	2	3	5
SH	0	0	9	4	5	0	0	0	0	1
SO	0	2	18	5	18	0	0	0	1	4
SZ	0	1	2	1	3	0	0	0	0	0
TG	0	2	14	0	8	0	0	0	0	0
TI	0	2	13	9	16	0	0	3	1	2
UR	0	0	0	0	0	0	0	0	0	0
VD	1	4	80	32	46	0	0	4	3	15
VS	0	2	13	2	5	0	0	2	0	1
ZG	0	0	2	1	0	0	0	0	0	0
ZH	3	16	189	115	241	0	1	18	14	72
TOTAL	16	60	946	436	702	1	3	42	33	131

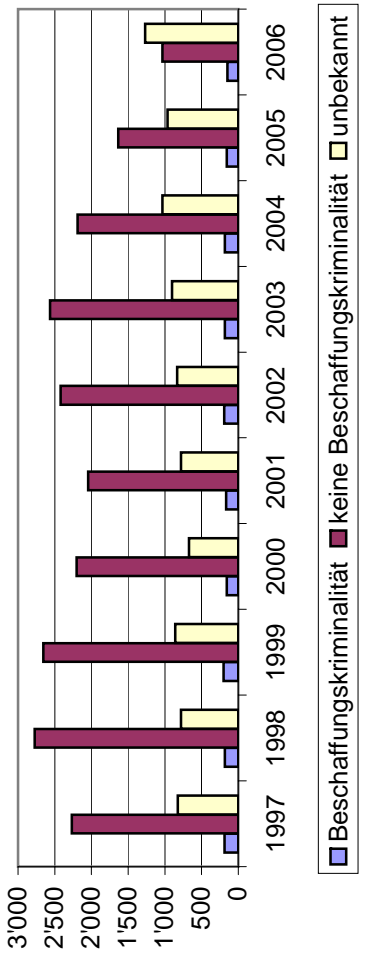
Verzeigungen wegen Handels nach erster Verzeigung und Rückfall



Verzeigungen wegen Handels nach Abhängigkeit



Verzeigungen wegen Handels nach Beschaffungskriminalität



Verzeigungen wegen Handels* mit Betäubungsmitteln
nach Kanton, Rückfälligkeit, Drogenabhängigkeit und Beschaffungskriminalität, 01.01.2006 - 31.12.2006

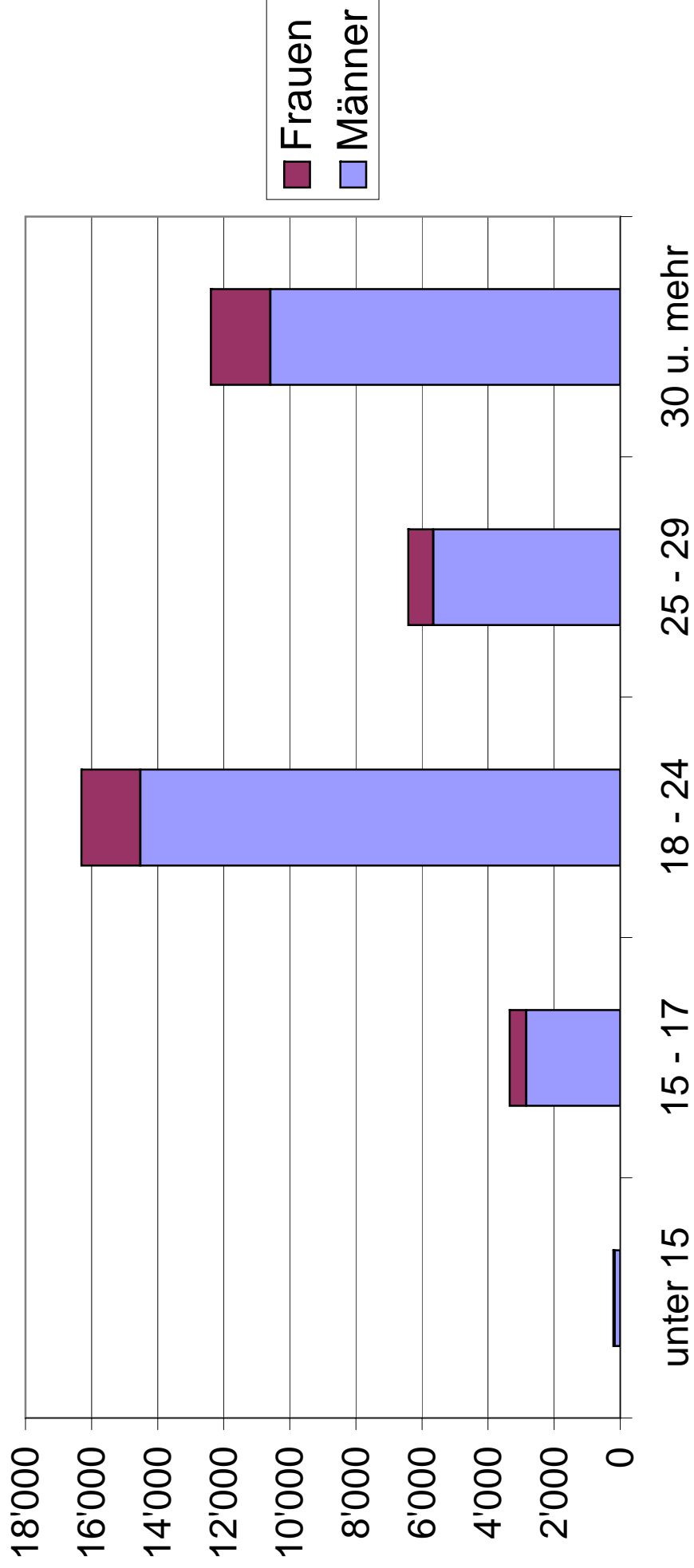
Kanton Canton	Rückfälligkeit / Récidive			Drogenabhängigkeit / Toxicomanie			Beschaffungskriminalität / Délits connexes		
	erste Verz. 1ère dénonc.	Rückfall Récidive	unbekannt inconnue	Ja / oui	Nein / non	unbekannt inconnue	Ja / oui	Nein / non	unbekannt inconnue
AG	43	37	4	7	71	6	5	71	8
AI	1	1	0	0	1	1	0	1	1
AR	2	4	0	0	6	0	0	6	0
BE	96	104	28	24	89	115	9	53	166
BL	11	9	4	0	21	3	3	11	10
BS	84	48	25	6	119	32	24	80	53
FR	21	36	2	4	51	4	6	51	2
GE	0	0	477	0	0	477	0	0	477
GL	1	1	1	0	1	2	0	1	2
GR	17	17	0	3	30	1	0	33	1
JU	0	0	0	0	0	0	0	0	0
LU	47	47	16	6	73	31	2	75	33
NE	12	3	0	3	12	0	2	13	0
NW	0	0	0	0	0	0	0	0	0
OW	0	1	0	0	1	0	0	1	0
SG	93	91	3	17	1	169	0	0	187
SH	9	10	0	0	19	0	0	19	0
SO	28	17	4	6	15	28	0	41	8
SZ	6	1	0	0	7	0	0	7	0
TG	5	14	5	0	12	12	0	12	12
TI	29	16	3	6	36	6	11	34	3
UR	0	0	0	0	0	0	0	0	0
VD	100	85	14	48	124	27	25	149	25
VS	11	13	1	1	23	1	12	12	1
ZG	1	1	1	0	0	3	0	2	1
ZH	157	330	202	87	289	313	50	361	278
TOTAL	774	886	790	218	1001	1231	149	1033	1268

zu diesen Kategorien keine vollständigen Angaben aus GE

Kanton Canton	Insgesamt En tout			Geschlecht / Sex				Nationalität / Nationalité					
	Männlich Masculin	Weiblich Féminin	Unbestimmt n. précisé	Schweizer / Suisses		Wohnsitz / Domicile		Ausländer / Etrangers		Unbekannt Inconnue			
				im Ausland	unbekannt	i. Schweiz	im Ausland	unbekannt	im Ausland		unbekannt		
AG	2158	198	5	1504	0	3	599	38	10	4			
AI	35	2	0	26	0	0	9	0	0	0			
AR	152	25	0	119	0	0	32	0	0	1			
BE	5826	824	14	4040	9	76	1409	132	135	25			
BL	383	39	0	255	0	0	117	9	2	0			
BS	1316	207	7	630	4	47	376	180	44	35			
FR	1037	99	3	684	2	10	305	25	9	2			
GE	2934	218	100	325	10	2	519	98	61	1919			
GL	112	10	0	85	0	0	26	0	0	1			
GR	653	91	1	426	0	28	149	40	10	0			
JU	248	35	1	174	2	0	37	34	0	1			
LU	1310	189	2	903	0	11	381	7	7	1			
NE	689	91	5	337	4	2	219	37	2	88			
NW	118	15	0	99	0	4	11	0	0	4			
OW	56	4	1	44	0	0	11	0	0	1			
SG	1663	212	0	1136	1	0	434	63	1	28			
SH	457	48	1	295	0	5	115	36	6	0			
SO	1352	159	5	950	0	8	373	10	6	5			
SZ	333	32	0	228	0	1	96	3	5	0			
TG	813	96	2	546	0	22	206	14	12	13			
TI	1106	887	58	450	4	1	274	304	6	67			
UR	39	2	2	23	0	0	8	5	1	2			
VD	4911	627	60	2604	10	60	1726	268	212	31			
VS	1771	245	8	1221	1	0	436	105	4	4			
ZG	341	27	1	247	0	0	80	7	6	1			
ZH	9178	1219	16	5568	38	193	2963	207	172	37			
TOTAL	38991	4875	292	22919	85	473	10911	1622	711	2270			

zu Nationalität und Wohnsitz keine vollständigen Angaben von GE

Verzeigungen wegen Konsums nach Geschlecht und Alter

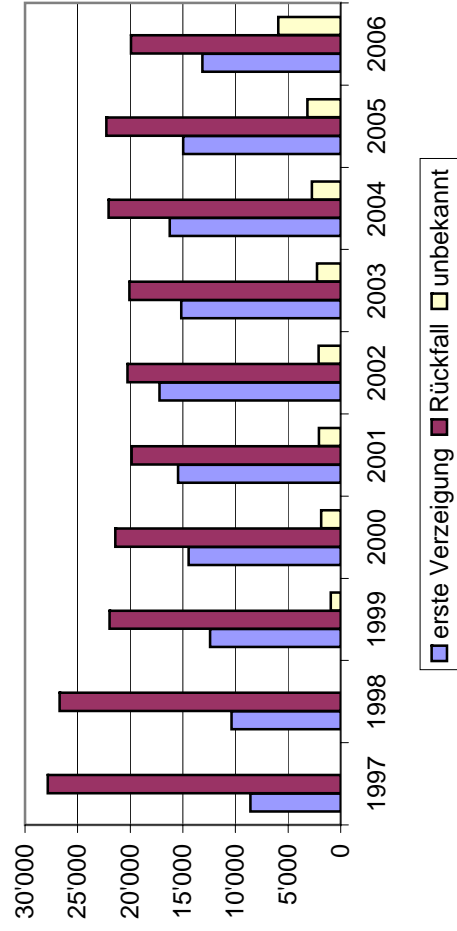


Verzeigungen wegen Konsums* von Betäubungsmitteln
nach Kanton, Geschlecht und Alter, 01.01.2006 - 31.12.2006

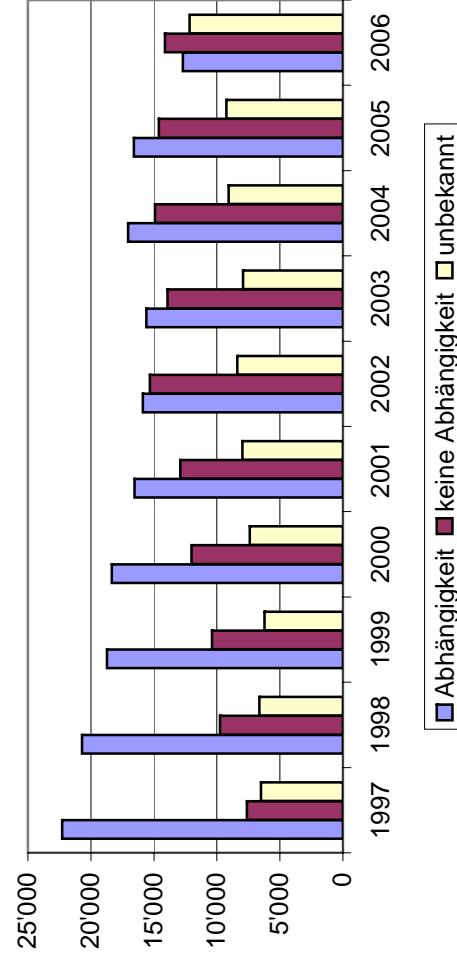
Kanton Canton	Männer / Hommes					Frauen / Femmes				
	unter 15	15 - 17	18 - 24	25 - 29	30 u. mehr	unter 15	15 - 17	18 - 24	25 - 29	30 u. mehr
AG	16	219	1052	320	344	2	37	94	20	45
AI	0	5	18	4	6	0	1	1	0	0
AR	1	26	59	13	28	0	10	6	2	7
BE	15	389	1908	805	1868	1	59	272	131	361
BL	1	35	174	56	77	0	9	9	9	12
BS	1	0	400	216	485	0	0	89	27	91
FR	3	85	526	137	184	0	9	56	12	22
GE	8	156	1263	528	657	2	26	87	41	60
GL	3	32	42	9	15	0	3	5	2	0
GR	4	62	256	89	150	1	11	39	12	28
JU	10	28	85	30	59	6	7	10	4	8
LU	1	85	505	144	379	2	21	68	23	75
NE	8	63	250	91	176	1	14	31	13	31
NW	0	28	58	5	12	1	8	6	0	0
OW	0	6	26	12	7	0	0	2	0	2
SG	6	87	632	268	458	2	12	91	41	66
SH	3	37	169	67	132	1	8	21	4	14
SO	3	63	505	186	431	0	16	58	23	62
SZ	0	38	154	58	51	1	8	13	3	7
TG	4	90	383	100	138	0	10	54	14	18
TI	4	41	274	184	382	0	12	47	32	70
UR	0	6	18	7	4	0	0	1	0	1
VD	21	426	1881	734	1157	5	62	207	117	235
VS	9	179	803	278	247	5	49	130	29	32
ZG	3	36	172	45	56	2	5	16	2	2
ZH	45	626	2906	1275	3089	8	98	372	192	548
TOTAL	169	2848	14519	5661	10592	40	495	1785	753	1797

* ohne Fälle verbunden mit Handel und/oder Schmuggel

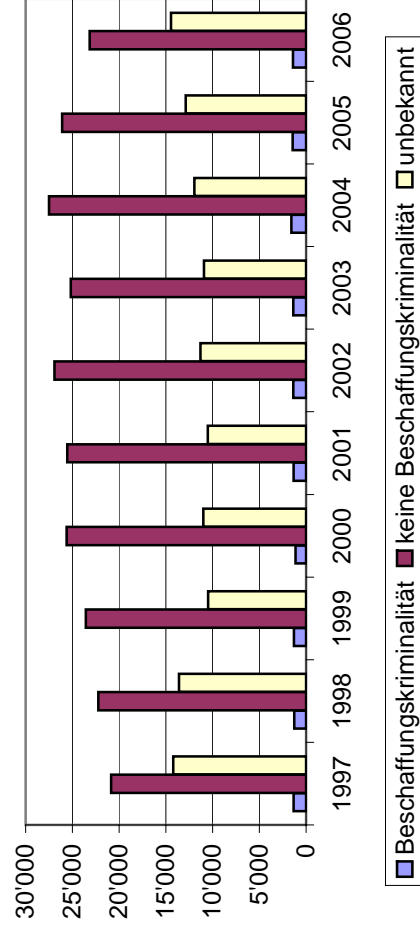
Verzeigungen wegen Konsums nach Rückfälligkeit



Verzeigungen wegen Konsums nach Abhängigkeit



Verzeigungen wegen Konsums nach Beschaffungskriminalität

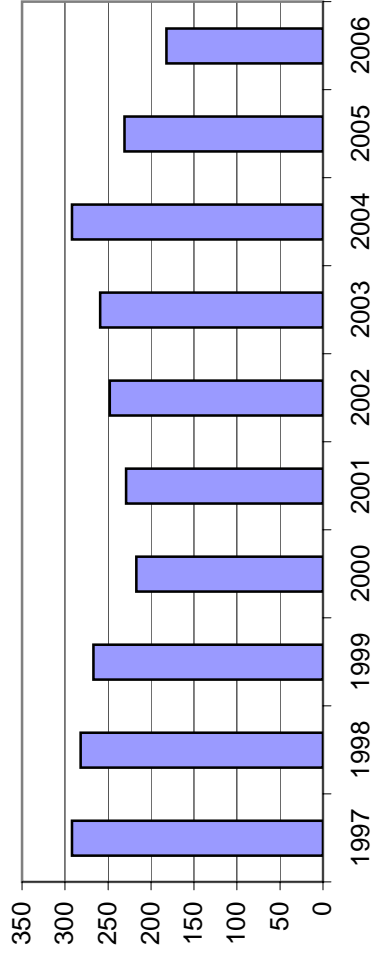


Verzeigungen wegen Konsums* von Betäubungsmittel nach Kanton,
Rückfälligkeit, Drogenabhängigkeit und Beschaffungskriminalität, 01.01.2006 - 31.12.2006


Kanton Canton	Rückfälligkeit / Récidive			Drogenabhängigkeit / Toxicomanie			Beschaffungskriminalität / Délits connexes		
	erste Verz. 1ère dénonc.	Rückfall Récidive	unbekannt inconnue	Ja / oui	Nein / non	unbekannt inconnue	Ja / oui	Nein / non	unbekannt inconnue
AG	949	1178	31	176	1895	87	51	2015	92
AI	15	17	3	4	12	19	1	20	14
AR	66	84	2	11	141	0	3	149	0
BE	1652	3910	264	2614	989	2223	256	2523	3047
BL	172	152	59	83	96	204	9	154	220
BS	599	637	80	560	655	101	135	859	322
FR	440	591	6	207	818	12	36	995	6
GE	13	8	2913	10	10	2914	3	16	2915
GL	55	54	3	8	44	60	6	100	6
GR	298	355	0	90	552	11	2	641	10
JU	120	113	15	111	101	36	28	209	11
LU	266	409	635	261	233	816	65	454	791
NE	302	365	22	516	135	38	57	603	29
NW	83	31	4	5	108	5	1	109	8
OW	23	30	3	1	51	4	1	54	1
SG	658	990	15	775	3	885	6	4	1653
SH	204	253	0	5	452	0	0	457	0
SO	470	679	203	974	93	285	9	1217	126
SZ	205	127	1	17	315	1	8	325	0
TG	384	404	25	7	364	442	12	357	444
TI	575	371	160	264	568	274	24	877	205
UR	18	8	13	2	12	25	0	27	12
VD	1885	2823	203	2729	1791	391	431	4258	222
VS	725	922	124	273	1304	194	45	1568	158
ZG	165	162	14	54	159	128	13	242	86
ZH	2791	5256	1131	2955	3219	3004	193	4908	4077
TOTAL	13133	19929	5929	12712	14120	12159	1395	23141	14455

zu diesen Kategorien keine vollständigen Angaben aus GE


**Verzeigungen wegen Schmuggels von
Betäubungsmitteln**



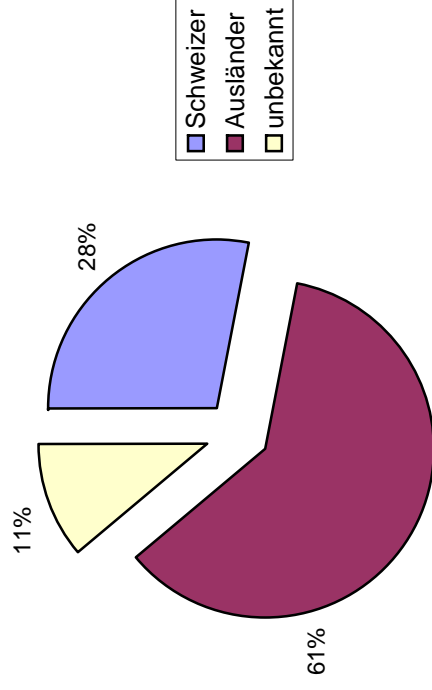
Verzeigungen wegen Schmuggels nach Kantonen 2006



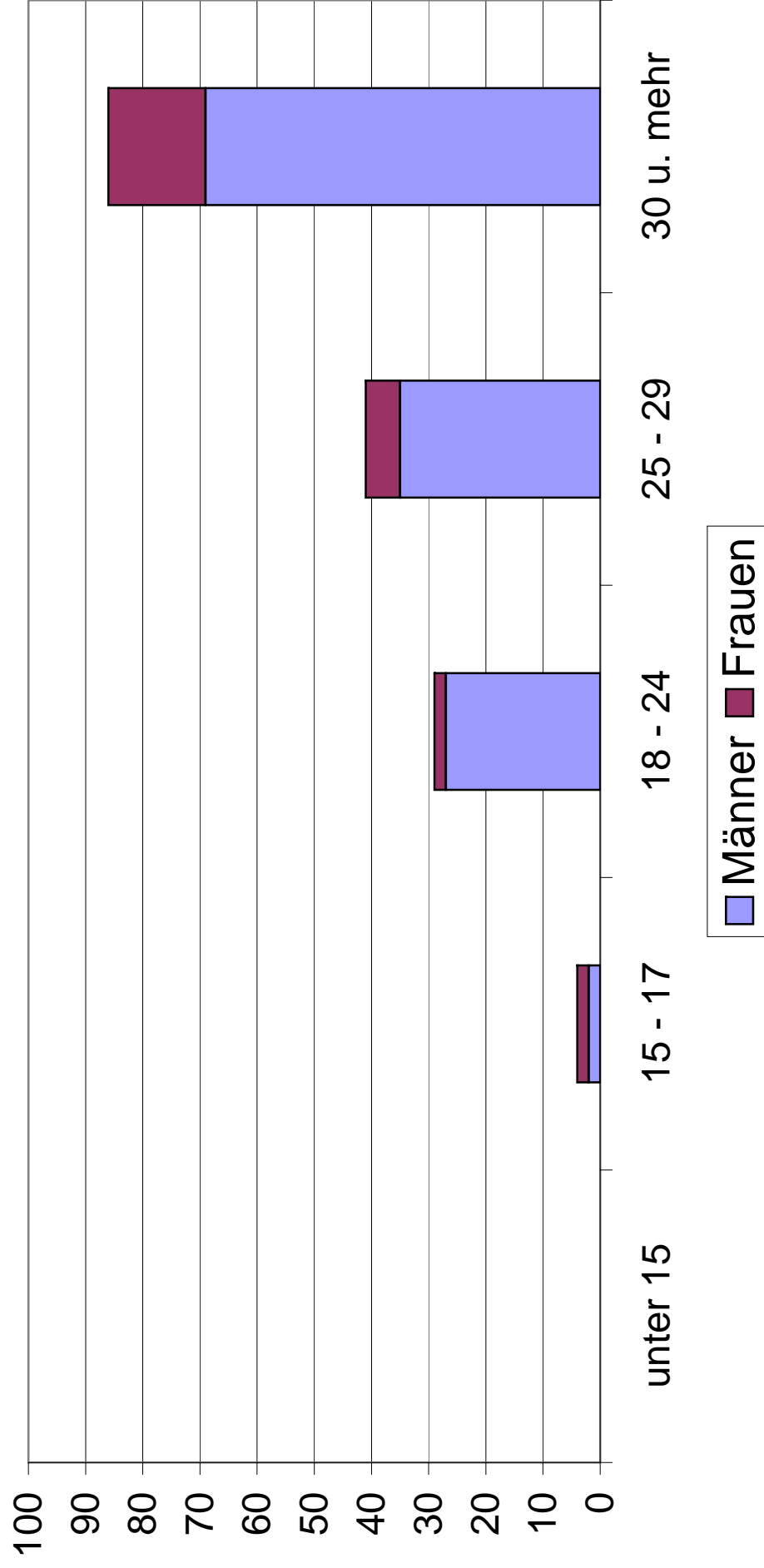
**Verzeigung wegen Schmuggels von Betäubungsmitteln
nach Geschlecht**



**Verzeigungen wegen Schmuggels von
Betäubungsmitteln nach Nationalität**



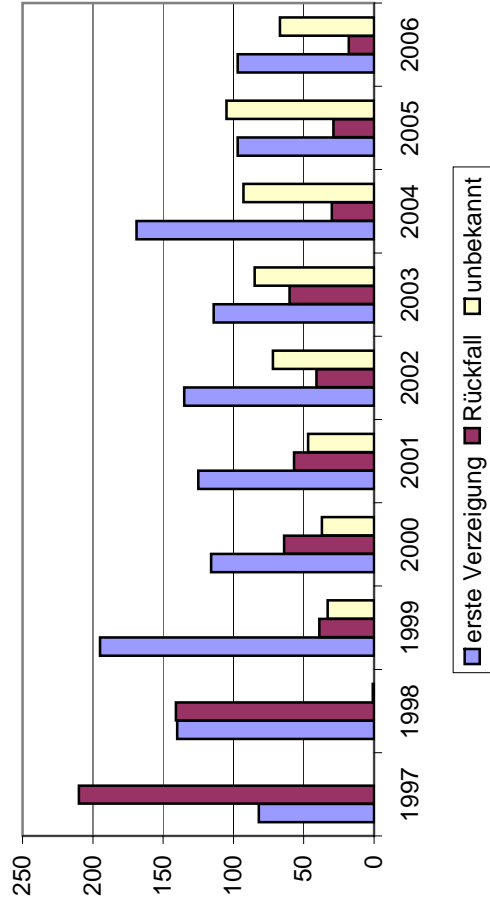
Verzeigungen wegen Schmuggels nach Geschlecht und Alter



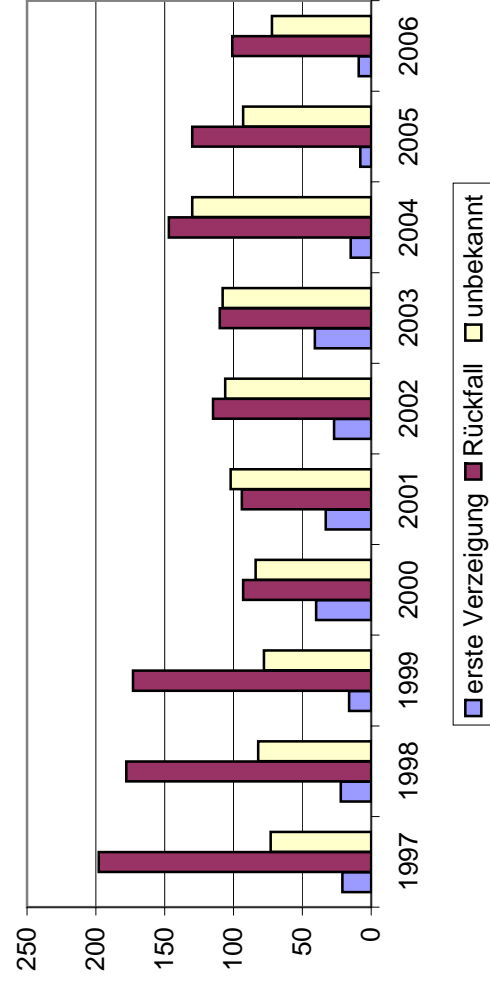
Verzeigungen wegen Schmuggels* von Betäubungsmitteln
nach Kanton, Geschlecht und Alter, 01.01.2006 - 31.12.2006

Kanton Canton	Männer / Hommes					Frauen / Femmes				
	unter 15	15 - 17	18 - 24	25 - 29	30 u. mehr	unter 15	15 - 17	18 - 24	25 - 29	30 u. mehr
AG	0	0	2	5	0	0	0	0	1	2
AI	0	0	0	0	0	0	0	0	0	0
AR	0	0	0	0	0	0	0	0	0	0
BE	0	1	0	0	3	0	2	0	1	1
BL	0	0	0	1	2	0	0	0	0	1
BS	0	0	0	0	6	0	0	0	1	2
FR	0	0	0	0	0	0	0	0	0	0
GE	0	0	0	0	0	0	0	0	0	0
GL	0	0	0	0	0	0	0	0	0	0
GR	0	0	0	0	0	0	0	0	0	0
JU	0	0	0	0	0	0	0	0	0	0
LU	0	0	0	1	0	0	0	0	0	0
NE	0	0	0	0	0	0	0	0	1	0
NW	0	0	1	0	0	0	0	0	0	0
OW	0	0	0	0	0	0	0	0	0	0
SG	0	0	1	2	0	0	0	0	0	0
SH	0	0	0	1	0	0	0	0	0	0
SO	0	0	1	0	0	0	0	0	0	0
SZ	0	0	0	0	0	0	0	0	0	0
TG	0	0	1	0	1	0	0	0	0	0
TI	0	0	1	1	1	0	0	0	0	0
UR	0	0	0	0	0	0	0	0	0	0
VD	0	0	4	0	0	0	0	0	0	0
VS	0	0	8	11	7	0	0	0	0	0
ZG	0	0	0	0	1	0	0	0	0	0
ZH	0	1	8	13	48	0	0	2	2	11
TOTAL	0	2	27	35	69	0	2	2	6	17

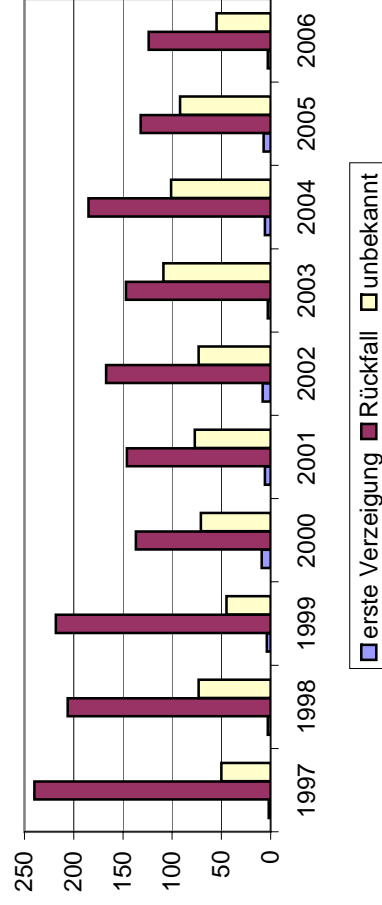
Verzeigungen wegen Schmuggels nach Rückfall



Verzeigungen wegen Schmuggels nach Abhängigkeit



Verzeigungen wegen Schmuggels nach Beschaffungskriminalität



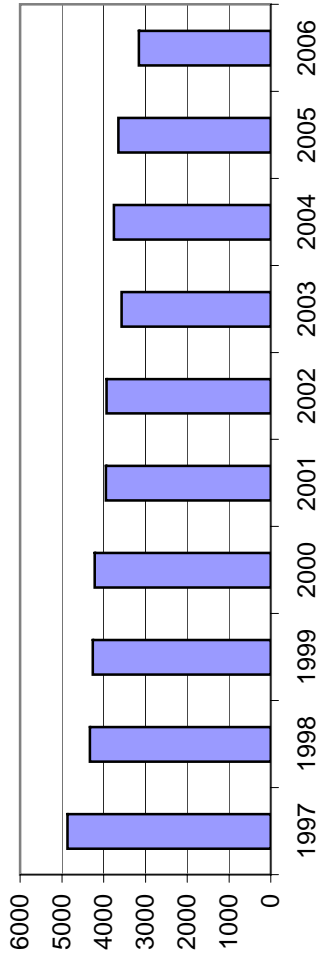
Verzeigungen wegen Schmuggels* von Betäubungsmitteln
nach Kanton, Rückfälligkeit, Drogenabhängigkeit und Beschaffungskriminalität, 01.01.2006 - 31.12.2006

Kanton Canton	Rückfälligkeit / Récidive			Drogenabhängigkeit / Toxicomanie			Beschaffungskriminalität / Délits connexes		
	erste Verz. 1ère dénonc.	Rückfall Récidive	unbekannt inconnue	Ja / oui	Nein / non	unbekannt inconnue	Ja / oui	Nein / non	unbekannt inconnue
AG	10	0	2	0	10	2	0	10	2
AI	0	0	0	0	0	0	0	0	0
AR	0	0	0	0	0	0	0	0	0
BE	4	3	1	3	4	1	1	4	3
BL	4	0	0	0	4	0	0	4	0
BS	8	0	1	0	7	2	0	7	2
FR	0	0	0	0	0	0	0	0	0
GE	0	0	0	0	0	0	0	0	0
GL	0	0	0	0	0	0	0	0	0
GR	0	0	0	0	0	0	0	0	0
JU	0	0	0	0	0	0	0	0	0
LU	0	1	0	1	0	0	1	0	0
NE	1	0	0	0	1	0	0	1	0
NW	1	0	0	0	1	0	0	1	0
OW	0	0	0	0	0	0	0	0	0
SG	2	1	0	0	0	3	0	0	3
SH	1	0	0	0	1	0	0	1	0
SO	1	0	0	0	0	1	0	1	0
SZ	0	0	0	0	0	0	0	0	0
TG	1	0	1	0	1	1	0	1	1
TI	3	0	0	0	3	0	0	3	0
UR	0	0	0	0	0	0	0	0	0
VD	3	1	3	0	4	3	0	4	3
VS	12	3	26	0	9	32	0	15	26
ZG	1	0	0	0	0	1	0	0	1
ZH	45	9	33	5	56	26	1	72	14
TOTAL	97	18	67	9	101	72	3	124	55

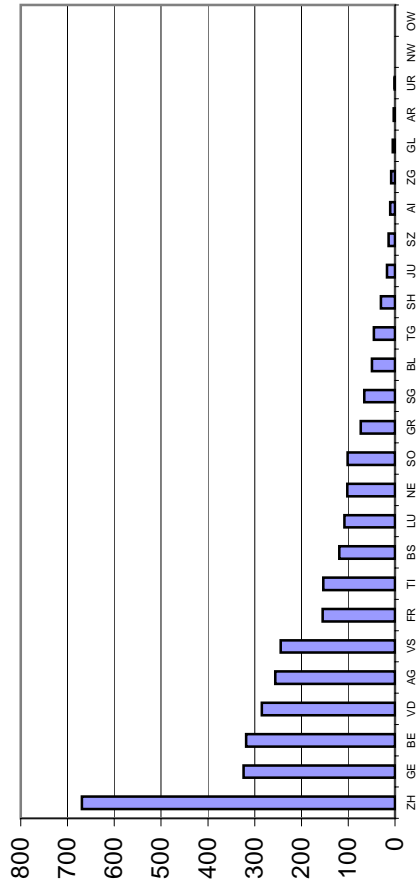
zu diesen Kategorien keine vollständigen Angaben aus GE

* ohne Fälle verbunden mit Handel und/oder Konsum

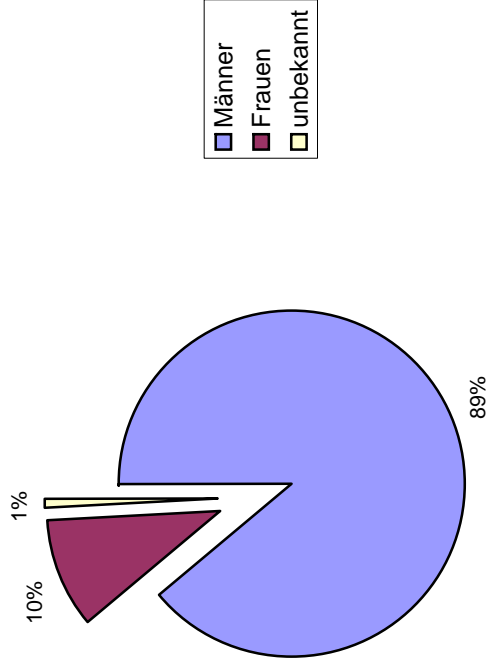
Verzeigungen wegen Konsums, Handels und/oder Schmuggels von Betäubungsmitteln (gemischte Fälle)



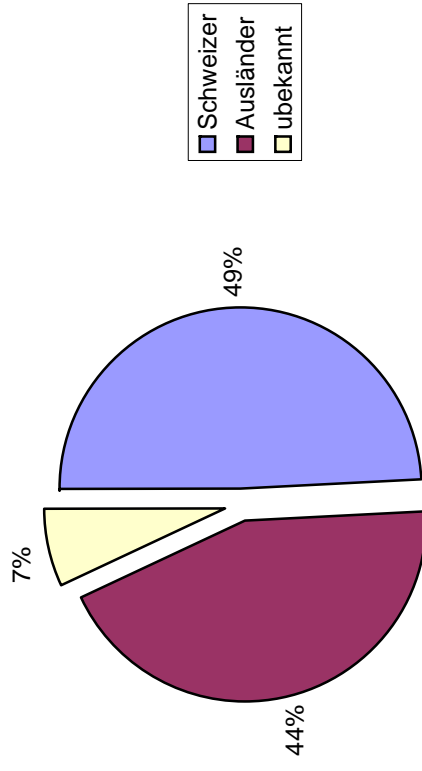
Gemischte Fälle nach Kantonen 2006



Verzeigungen bei gemischten Fällen nach Geschlecht



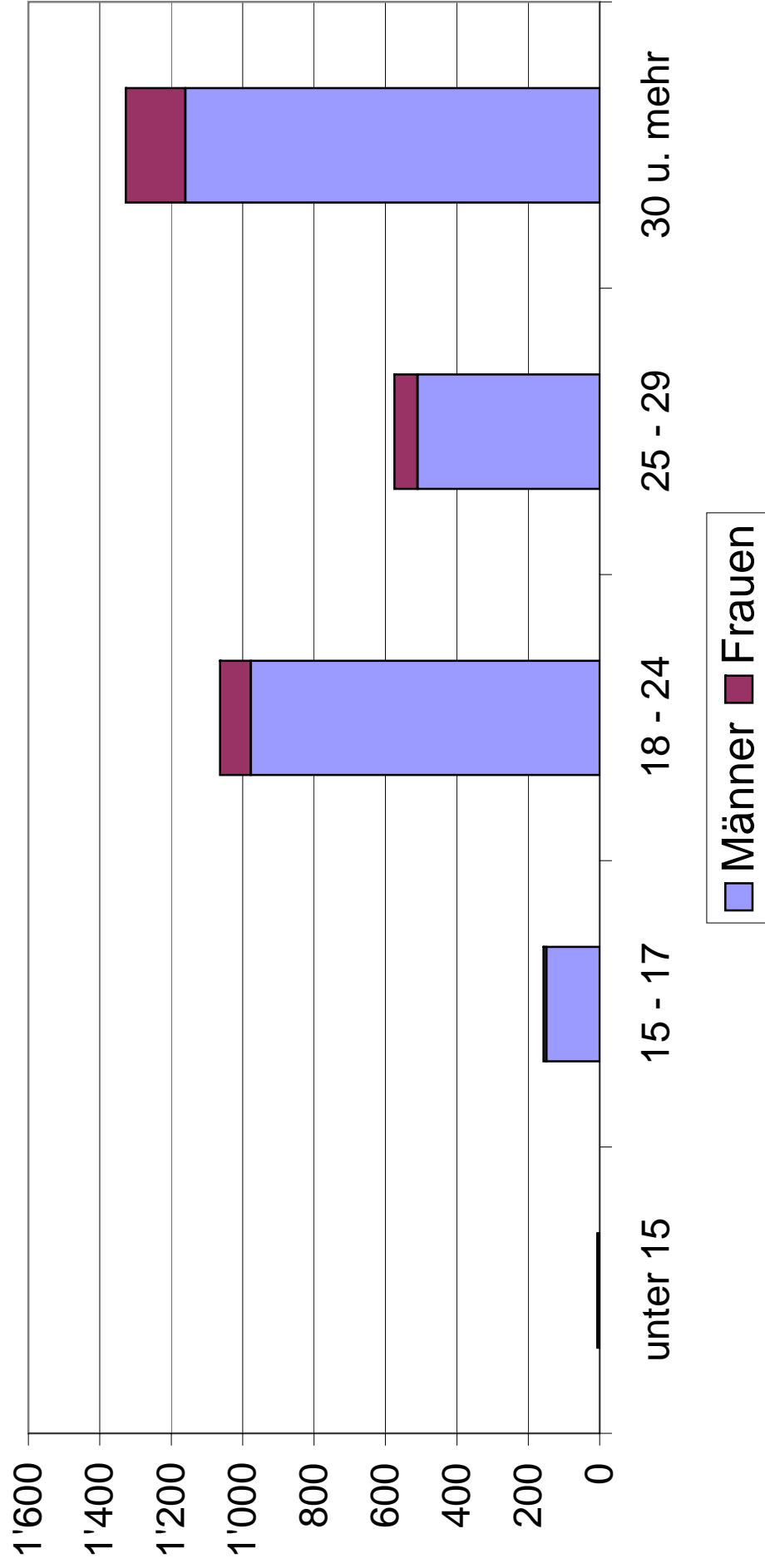
Verzeigungen bei gemischten Fällen nach Nationalität 2006



Kanton Canton	Insgesamt En tout			Geschlecht / Sex			Nationalität / Nationalité					
	Männlich Masculin	Weiblich Féminin		Unbestimmt n. précisé	Schweizer / Suisses			Ausländer / Etrangers			Unbekannt Inconnue	
		im Ausland	unbekannt		i. Schweiz	im Ausland	unbekannt	i. Schweiz	im Ausland	unbekannt		
AG	231	25	0	0	160	0	4	82	4	6	0	
AI	9	1	0	0	8	0	0	2	0	0	0	
AR	2	1	0	0	3	0	0	0	0	0	0	
BE	280	37	1	1	176	0	6	99	10	26	1	
BL	43	5	1	1	29	0	1	14	5	0	0	
BS	110	9	0	0	49	1	4	56	4	0	5	
FR	138	17	0	0	83	2	2	64	1	3	0	
GE	303	10	11	11	28	0	1	78	10	11	196	
GL	5	0	0	0	4	0	0	1	0	0	0	
GR	65	8	0	0	44	0	1	21	6	1	0	
JU	13	3	1	1	11	0	0	1	5	0	0	
LU	94	14	0	0	79	0	0	23	2	4	0	
NE	86	16	0	0	42	0	0	48	1	0	11	
NW	0	0	0	0	0	0	0	0	0	0	0	
OW	0	0	0	0	0	0	0	0	0	0	0	
SG	66	9	0	0	34	1	0	22	7	0	2	
SH	30	3	0	0	14	0	1	14	0	1	0	
SO	101	8	0	0	65	0	2	30	0	4	0	
SZ	14	0	1	1	5	0	0	9	0	0	0	
TG	45	7	0	0	32	1	2	7	1	2	0	
TI	153	25	0	0	74	0	0	57	17	3	2	
UR	1	0	0	0	1	0	0	0	0	0	0	
VD	285	18	5	5	116	1	3	124	14	26	1	
VS	244	24	1	1	125	0	0	72	44	3	0	
ZG	8	0	0	0	4	0	0	3	0	1	0	
ZH	669	87	2	2	320	1	13	277	22	32	4	
TOTAL	3155	327	23	23	1506	7	40	1104	153	123	222	

zu Nationalität und Wohnsitz keine vollständigen Angaben von GE

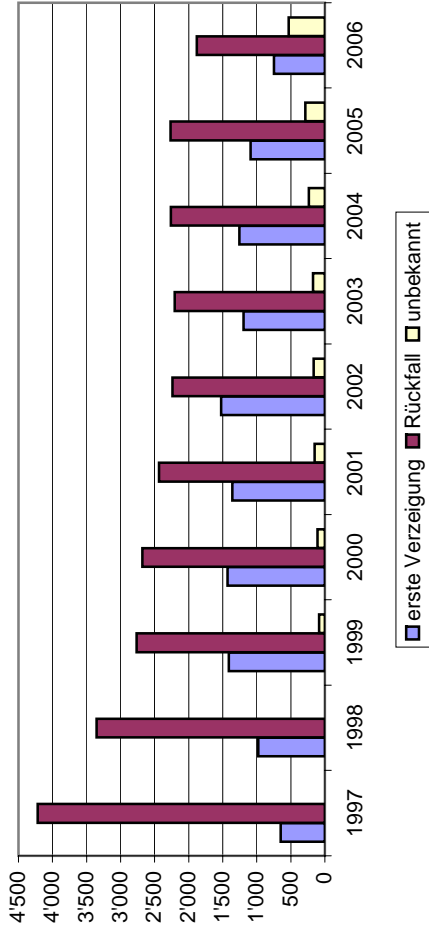
Verzeigungen bei gemischten Fällen nach Geschlecht und Alter



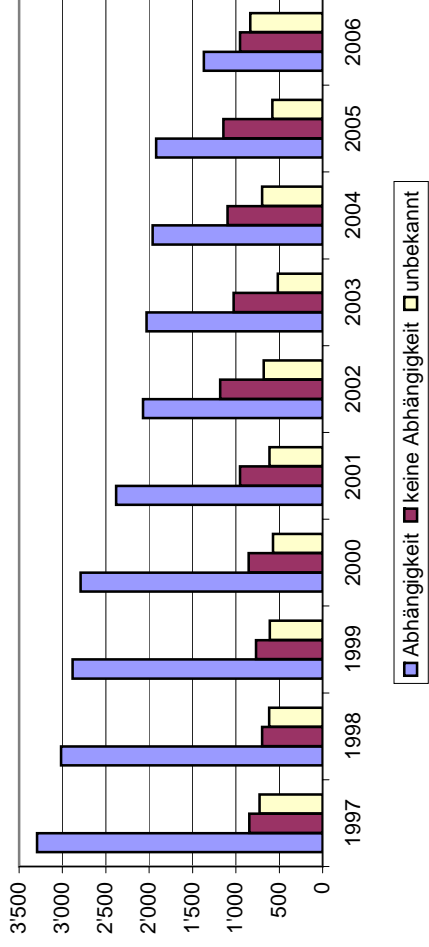
Verzeigungen wegen Handels, Konsums und Schmuggels* von Betäubungsmitteln
nach Kanton, Geschlecht und Alter, 01.01.2006 - 31.12.2006

Kanton Canton	Männer / Hommes					Frauen / Femmes				
	unter 15	15 - 17	18 - 24	25 - 29	30 u. mehr	unter 15	15 - 17	18 - 24	25 - 29	30 u. mehr
AG	0	19	89	48	75	1	1	9	5	9
AI	0	2	3	1	3	0	1	0	0	0
AR	0	0	2	0	0	0	0	1	0	0
BE	0	14	82	41	142	0	0	8	8	21
BL	0	3	12	5	23	0	0	0	1	4
BS	0	0	33	19	58	0	0	1	3	5
FR	1	8	57	26	46	0	0	4	3	10
GE	0	9	110	65	118	0	0	4	0	6
GL	0	1	0	2	2	0	0	0	0	0
GR	0	8	27	7	23	0	0	2	2	4
JU	0	2	4	2	5	0	1	0	0	2
LU	0	3	29	14	48	0	0	2	7	5
NE	0	4	23	30	28	0	0	4	7	5
NW	0	0	0	0	0	0	0	0	0	0
OW	0	0	0	0	0	0	0	0	0	0
SG	0	2	28	10	17	0	1	3	1	4
SH	0	1	4	7	15	0	1	0	1	1
SO	0	2	23	10	58	0	0	0	2	6
SZ	0	2	5	2	4	0	0	0	0	0
TG	0	3	11	8	16	0	0	4	2	1
TI	0	5	36	20	67	0	1	3	9	12
UR	0	0	1	0	0	0	0	0	0	0
VD	4	22	115	42	79	0	2	4	4	8
VS	0	10	103	59	47	0	0	13	3	8
ZG	0	0	5	1	2	0	0	0	0	0
ZH	1	29	175	91	284	0	0	24	7	56
TOTAL	6	149	977	510	1160	1	8	86	65	167

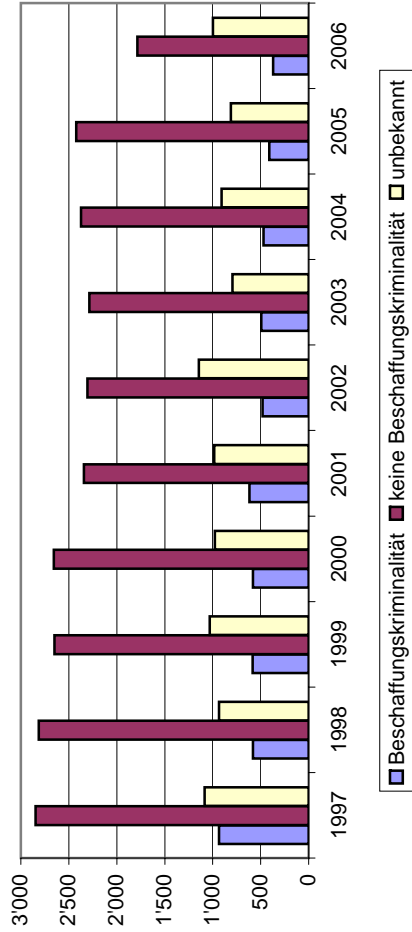
Verzeigungen bei gemischten Fällen nach Rückfälligkeit



Verzeigungen wegen gemischten Fällen nach Abhängigkeit



Verzeigungen wegen gemischten Fällen nach Beschaffungskriminalität

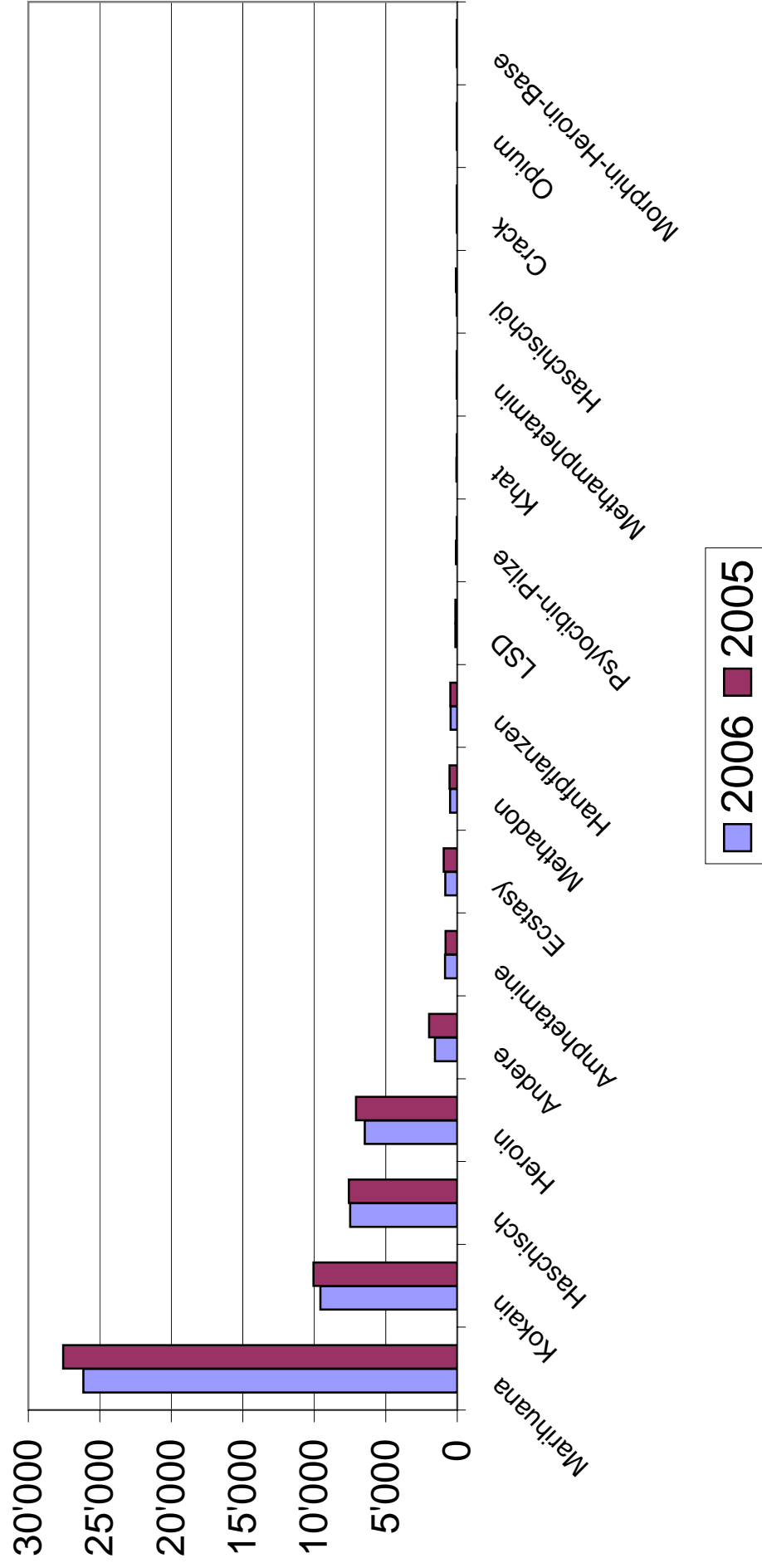


Verzeigungen wegen Handels, Konsums und Schmuggels* von Betäubungsmitteln
nach Kanton, Rückfälligkeit, Drogenabhängigkeit und Beschaffungskriminalität, 01.01.2006 - 31.12.2006

Kanton Canton	Rückfälligkeit / Récidive			Drogenabhängigkeit / Toxicomanie			Beschaffungskriminalität / Délits connexes		
	erste Verz. 1ère dénonc.	Rückfall Récidive	unbekannt inconnue	Ja / oui	Nein / non	unbekannt inconnue	Ja / oui	Nein / non	unbekannt inconnue
AG	87	169	0	68	184	4	30	220	6
AI	4	6	0	1	2	7	1	3	6
AR	1	2	0	0	3	0	0	3	0
BE	60	250	8	173	20	125	32	88	198
BL	18	25	6	21	7	21	4	25	20
BS	36	73	10	65	40	14	34	40	45
FR	39	116	0	77	76	2	9	146	0
GE	0	1	323	0	0	324	0	0	324
GL	0	5	0	1	3	1	0	5	0
GR	29	44	0	20	48	5	2	66	5
JU	9	7	1	15	1	1	5	12	0
LU	19	70	19	42	32	34	17	58	33
NE	25	76	1	79	21	2	35	66	1
NW	0	0	0	0	0	0	0	0	0
OW	0	0	0	0	0	0	0	0	0
SG	24	41	1	40	0	26	0	0	66
SH	14	16	0	6	24	0	0	30	0
SO	21	70	10	87	1	13	3	89	9
SZ	5	9	0	1	13	0	0	14	0
TG	26	19	0	0	43	2	0	43	2
TI	53	96	4	76	73	4	24	127	2
UR	0	0	1	0	1	0	0	1	0
VD	69	207	9	226	47	12	65	202	18
VS	53	152	39	72	121	51	17	183	44
ZG	5	3	0	2	3	3	0	4	4
ZH	149	423	97	296	191	182	92	361	216
TOTAL	746	1880	529	1368	954	833	370	1786	999

zu diesen Kategorien keine vollständigen Angaben aus GE

Verzeigung wegen Konsums nach Betäubungsmittelsorten



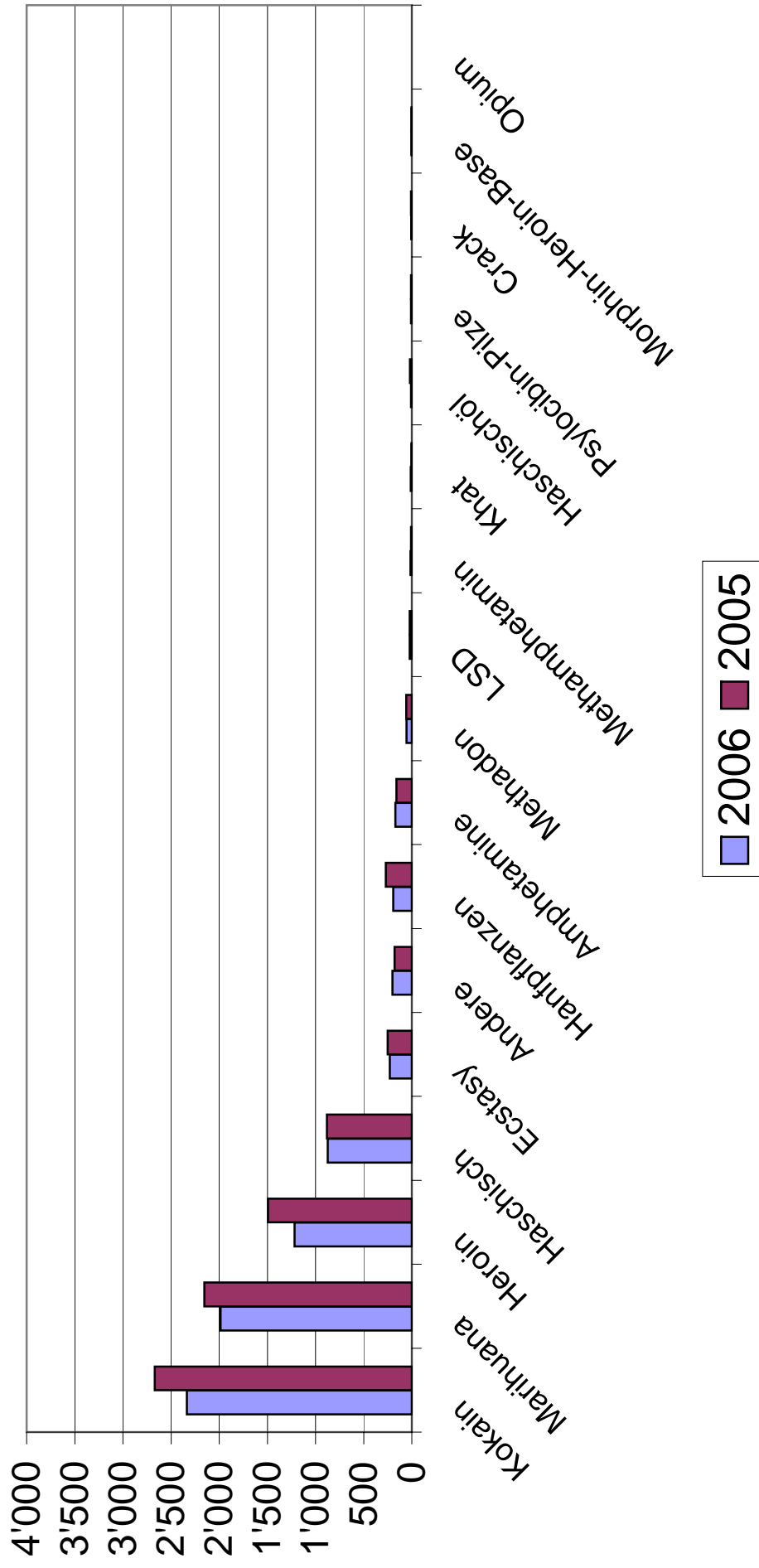
Verzeigungen wegen Konsums* von Betäubungsmitteln
nach Kanton und Art des Betäubungsmittels**, 01.01.2006 - 31.12.2006

Kanton Canton	Marihuana	H-Pfl.	Hasch	H-Oel	Opium	M-H-Ba.	Heroin	Kokain	Crack	Ampheta	LSD	Ecstasy	Methadon	Methamphe	Psilocibin	Khat	Andere
AG	1963	16	309	7	5	2	164	451	1	165	21	47	29	0	6	2	54
AI	39	0	32	0	0	0	4	16	0	1	2	9	0	0	0	0	1
AR	130	2	78	0	0	0	14	21	0	1	1	8	0	0	1	0	1
BE	3491	50	839	5	8	1	1615	1669	4	128	11	98	30	33	11	3	252
BL	294	8	75	0	0	1	43	101	0	12	3	2	11	0	0	0	15
BS	764	4	313	2	0	0	315	380	0	23	4	22	70	2	8	5	45
FR	945	31	162	2	0	1	81	215	0	55	3	45	6	0	2	4	40
GE	1559	8	1236	1	0	0	415	251	1	4	4	37	21	3	9	4	48
GL	108	1	11	1	0	0	3	6	0	0	0	0	0	0	0	0	0
GR	567	7	166	0	0	0	125	199	0	9	8	0	22	0	0	0	22
JU	198	9	54	0	0	0	16	59	0	2	1	4	4	0	3	0	0
LU	741	12	209	5	0	0	357	358	1	46	9	18	10	0	3	0	44
NE	557	15	104	0	0	0	67	158	0	55	0	15	6	0	0	0	25
NW	105	1	12	0	0	0	1	9	0	0	0	1	0	0	0	0	1
OW	40	1	15	0	0	0	1	8	0	0	1	1	0	0	1	0	0
SG	937	58	214	1	0	0	472	489	1	33	7	35	24	1	10	1	70
SH	343	0	72	0	0	0	51	141	0	15	1	1	2	0	0	0	11
SO	999	9	250	0	4	2	215	341	0	20	7	24	49	0	1	0	166
SZ	270	4	66	0	0	1	14	79	0	4	3	7	4	0	4	0	5
TG	675	0	84	1	0	2	97	228	0	30	2	34	6	0	9	0	6
TI	561	41	320	0	1	1	213	407	3	7	4	9	17	0	0	1	27
UR	32	0	10	0	0	0	0	1	0	1	0	0	0	0	0	0	2
VD	3172	119	687	1	1	2	511	1131	6	30	7	86	46	2	10	3	234
VS	1668	49	484	5	1	2	131	326	0	43	18	60	22	0	12	0	45
ZG	279	1	34	0	0	0	15	55	0	8	1	3	1	0	1	0	6
ZH	5710	14	1655	9	3	3	1528	2471	9	170	14	275	120	2	3	34	444
TOTAL	26147	460	7491	40	23	18	6468	9570	26	862	132	841	500	43	94	57	1564

* Inkl. Fälle verbunden mit Handel und/oder Schmuggel

** Jeder Fall wird so oft gezählt, als Arten von Betäubungsmitteln konsumiert wurden

Verzeigungen wegen Handels nach Betäubungsmittelsorten

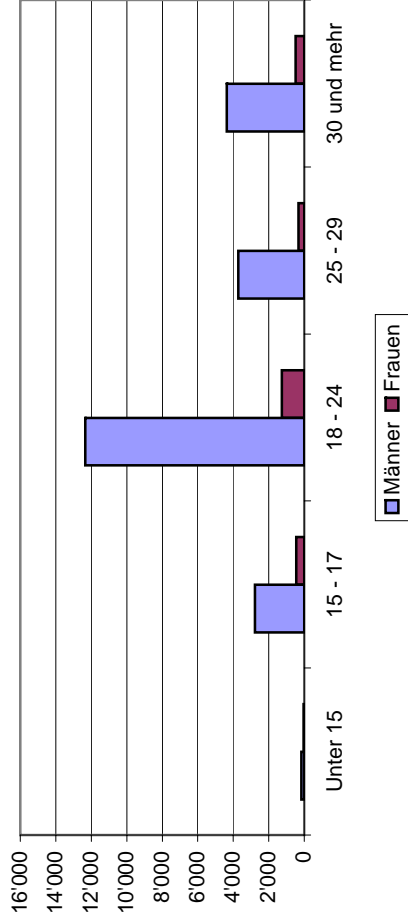


Kanton Canton	Marihuana	H-Pfl.	Hasch	H-Oel	Opium	M-H-Ba.	Heroin	Kokain	Crack	Ampheta	LSD	Ecstasy	Methadon	Methamph	Psychobin	Khat	Andere
AG	185	17	39	0	0	0	37	134	0	29	7	18	5	0	0	1	4
AI	7	2	6	0	0	0	0	5	0	2	1	6	0	0	0	0	1
AR	15	0	9	0	0	0	0	5	0	0	0	5	0	0	0	0	1
BE	156	14	58	0	0	1	147	248	0	11	0	6	5	11	0	2	18
BL	24	9	10	1	0	0	23	23	0	5	3	1	3	0	0	0	4
BS	74	0	42	0	0	0	51	142	0	1	1	2	2	1	0	3	7
FR	82	9	24	1	0	0	38	81	0	21	0	12	1	0	1	1	7
GE	249	6	253	0	0	0	183	241	0	0	0	14	10	1	0	0	27
GL	5	0	0	0	0	0	2	2	0	0	0	1	0	0	0	0	0
GR	51	4	17	0	0	0	17	41	0	0	0	0	6	0	0	0	8
JU	7	0	5	0	0	0	1	6	0	0	0	0	0	0	0	0	0
LU	117	25	24	1	0	0	59	54	0	7	0	1	2	0	0	0	3
NE	34	1	9	0	0	0	15	58	0	16	0	4	0	1	0	0	5
NW	0	0	0	0	0	0	0	0	0	0	0	0	0	0	0	0	0
OW	0	0	0	0	0	0	0	1	0	0	0	1	0	0	0	0	0
SG	95	20	24	0	0	0	80	208	0	9	1	12	2	0	2	0	20
SH	15	0	3	0	0	0	8	32	0	4	0	0	2	0	0	0	0
SO	50	3	20	2	0	0	38	50	0	1	2	6	2	0	0	0	11
SZ	10	2	6	0	0	0	0	10	0	2	0	3	0	0	1	0	0
TG	59	17	8	0	0	0	24	40	0	16	0	15	0	0	2	0	4
TI	75	13	15	0	0	0	56	82	1	0	0	3	0	0	0	0	8
UR	1	0	0	0	0	0	0	0	0	0	0	0	0	0	0	0	0
VD	159	16	34	0	0	1	89	231	0	3	1	28	2	0	0	0	21
VS	119	3	49	0	0	0	34	54	0	9	0	12	1	0	1	0	3
ZG	4	0	1	0	0	0	0	5	0	1	0	0	0	0	0	0	0
ZH	394	31	216	3	1	0	317	582	5	33	7	79	13	0	0	4	48
TOTAL	1987	192	872	8	1	2	1219	2335	6	170	23	229	56	14	7	11	200

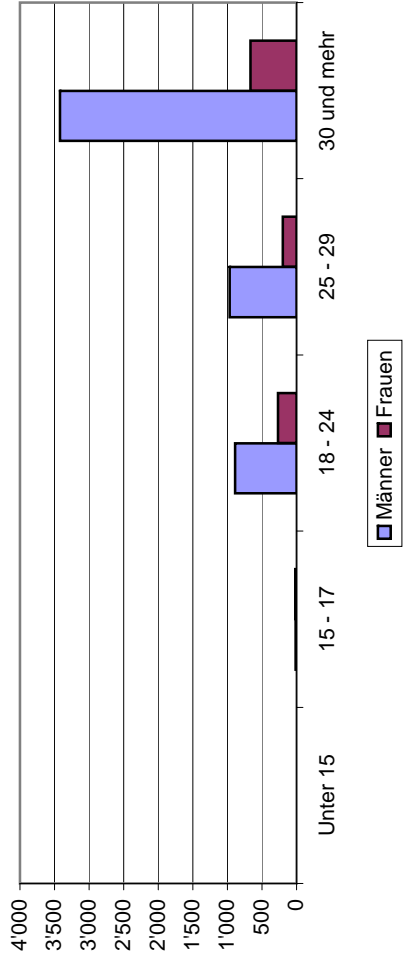
* Inkl. Fälle verbunden mit Konsum und/oder Schmuggel

** Jeder Fall wird so oft gezählt, als Arten von Betäubungsmitteln gehandelt wurden

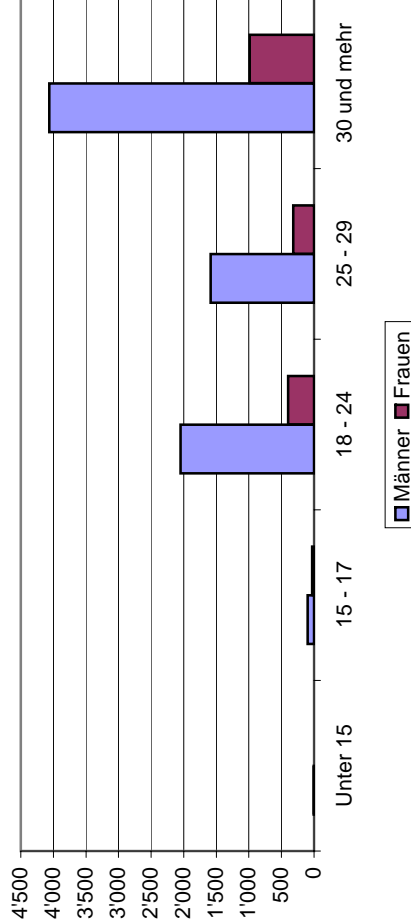
Altersstruktur bei Verzeigungen wegen Konsums von Marihuana



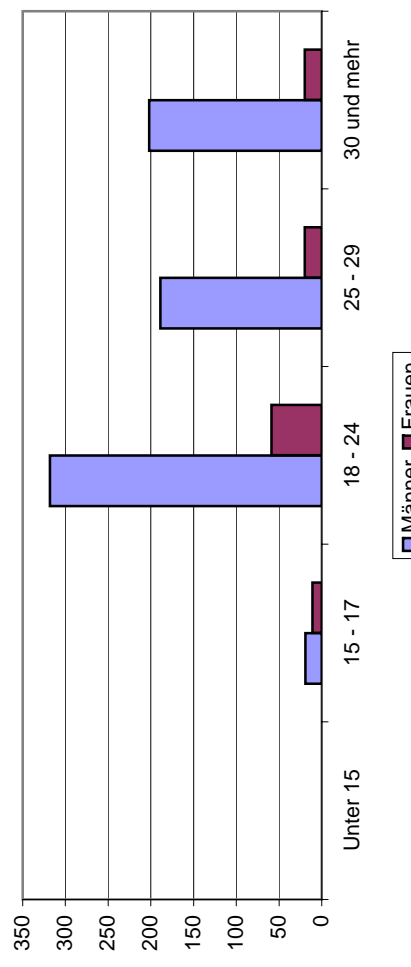
Altersstruktur bei Verzeigungen wegen Konsums von Heroin



Altersstruktur bei Verzeigungen wegen Konsums von Kokain



Altersstruktur bei Verzeigungen wegen Konsums von Ecstasy



Verzeigungen wegen Konsums* von Betäubungsmitteln
nach Alter und Geschlecht sowie Art der Betäubungsmittel**, 01.01.2006 - 31.12.2006

Alter / Age	Marihuana	H-Pfl.	Hasch	H-Oel	Opium	M-H-Ba.	Heroin	Kokain	Crack	Ampheta	LSD	Ecstasy	Methadon	Methamphe tamin	Psilocybin- Pilze	Khat	Andere
Unter 15	160	1	19	0	0	0	2	4	0	0	0	0	0	0	0	0	1
15 - 17	2771	29	423	3	1	0	14	98	1	21	3	19	2	0	1	0	33
18 - 24	12339	142	2523	22	4	6	888	2047	4	354	69	318	52	8	38	3	328
25 - 29	3721	62	1183	4	5	3	968	1586	1	182	18	189	78	7	16	8	219
30 und mehr	4360	173	2533	8	10	5	3420	4063	9	167	25	202	282	20	24	40	732
Total	23351	407	6681	37	20	14	5292	7798	15	724	115	728	414	35	79	51	1313

Männer / Hommes

Alter / Age	Marihuana	H-Pfl.	Hasch	H-Oel	Opium	M-H-Ba.	Heroin	Kokain	Crack	Ampheta	LSD	Ecstasy	Methadon	Methamphe tamin	Psilocybin- Pilze	Khat	Andere
Unter 15	39	0	2	0	0	0	0	0	0	0	0	0	0	0	0	0	0
15 - 17	454	3	69	0	0	0	17	30	0	7	6	11	1	0	0	0	15
18 - 24	1255	12	256	0	0	2	268	396	3	58	6	59	17	1	7	0	70
25 - 29	333	10	123	0	1	0	201	321	1	34	2	20	17	4	2	2	45
30 und mehr	479	24	266	2	2	2	666	986	5	33	2	20	49	3	6	0	114
Total	2560	49	716	2	3	4	1152	1733	9	132	16	110	84	8	15	2	244


Frauen / Femmes

TOTAL	25911	456	7397	39	23	18	6444	9531	24	856	131	838	498	43	94	53	1557
--------------	--------------	------------	-------------	-----------	-----------	-----------	-------------	-------------	-----------	------------	------------	------------	------------	-----------	-----------	-----------	-------------

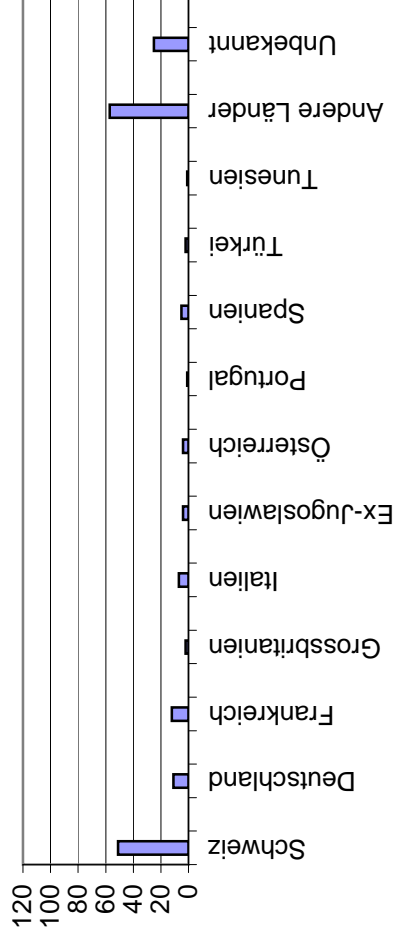
* Inkl. Fälle verbunden mit Handel und/oder Schmuggel

** Jeder Fall wird so oft gezählt, als Arten von Betäubungsmitteln konsumiert wurden


Verzeigungen wegen Handels nach Nationalitäten



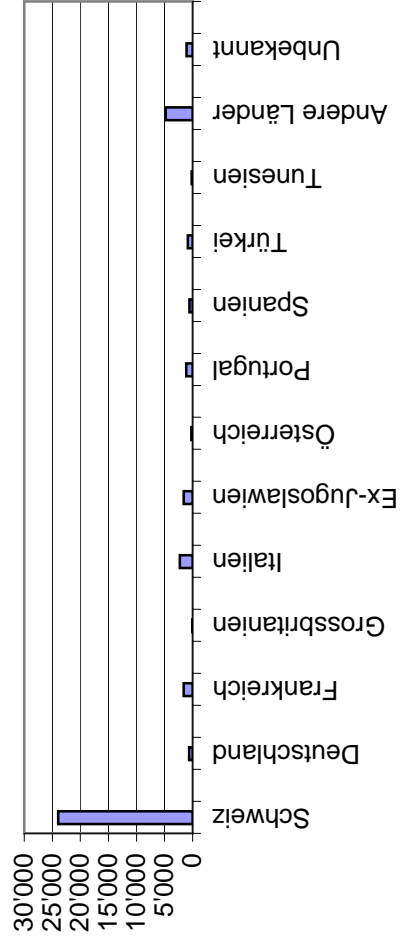
Verzeigungen wegen Schmuggels nach Nationalitäten



Alle Verzeigungen nach Nationalität



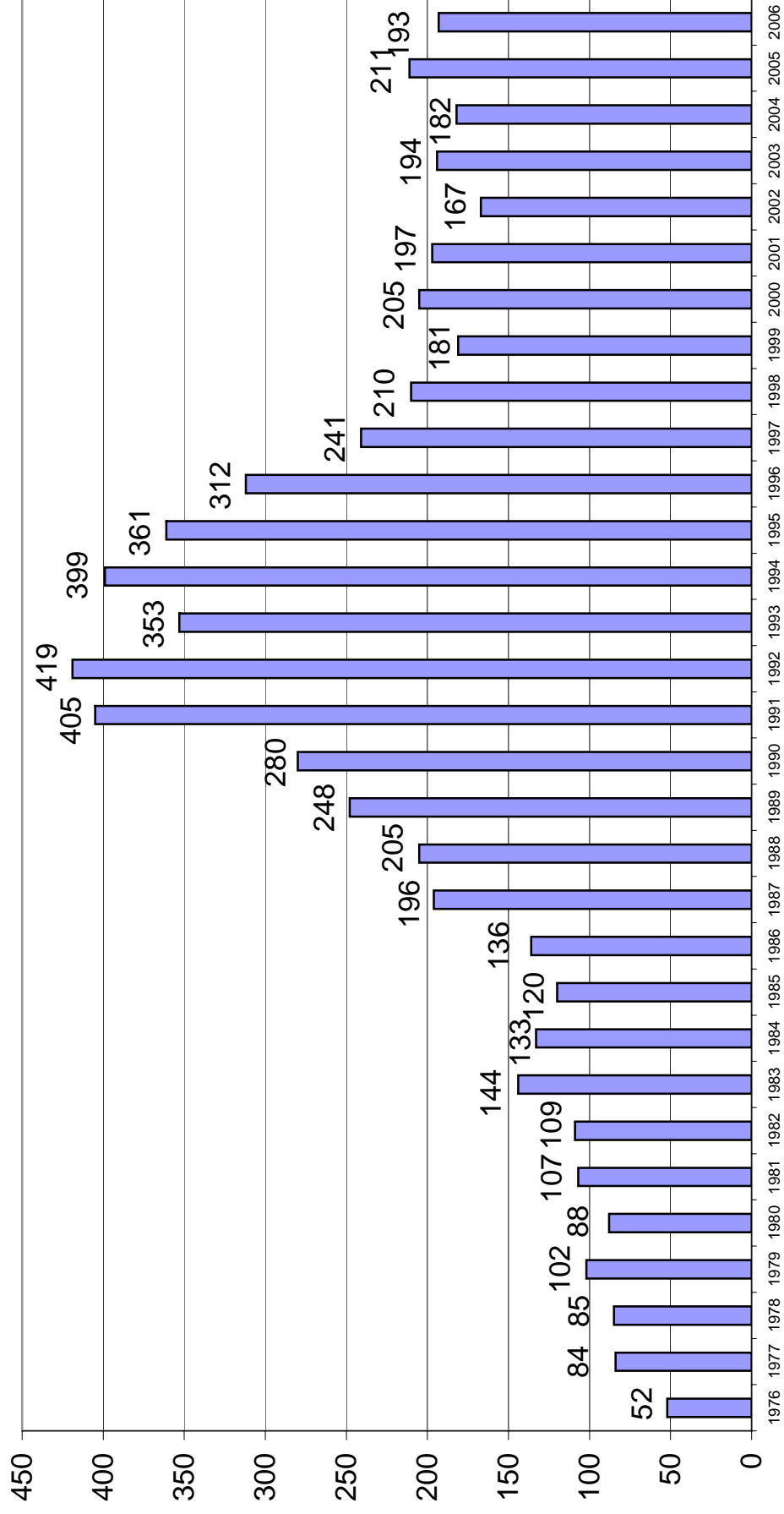
Verzeigungen wegen Konsums nach Nationalitäten



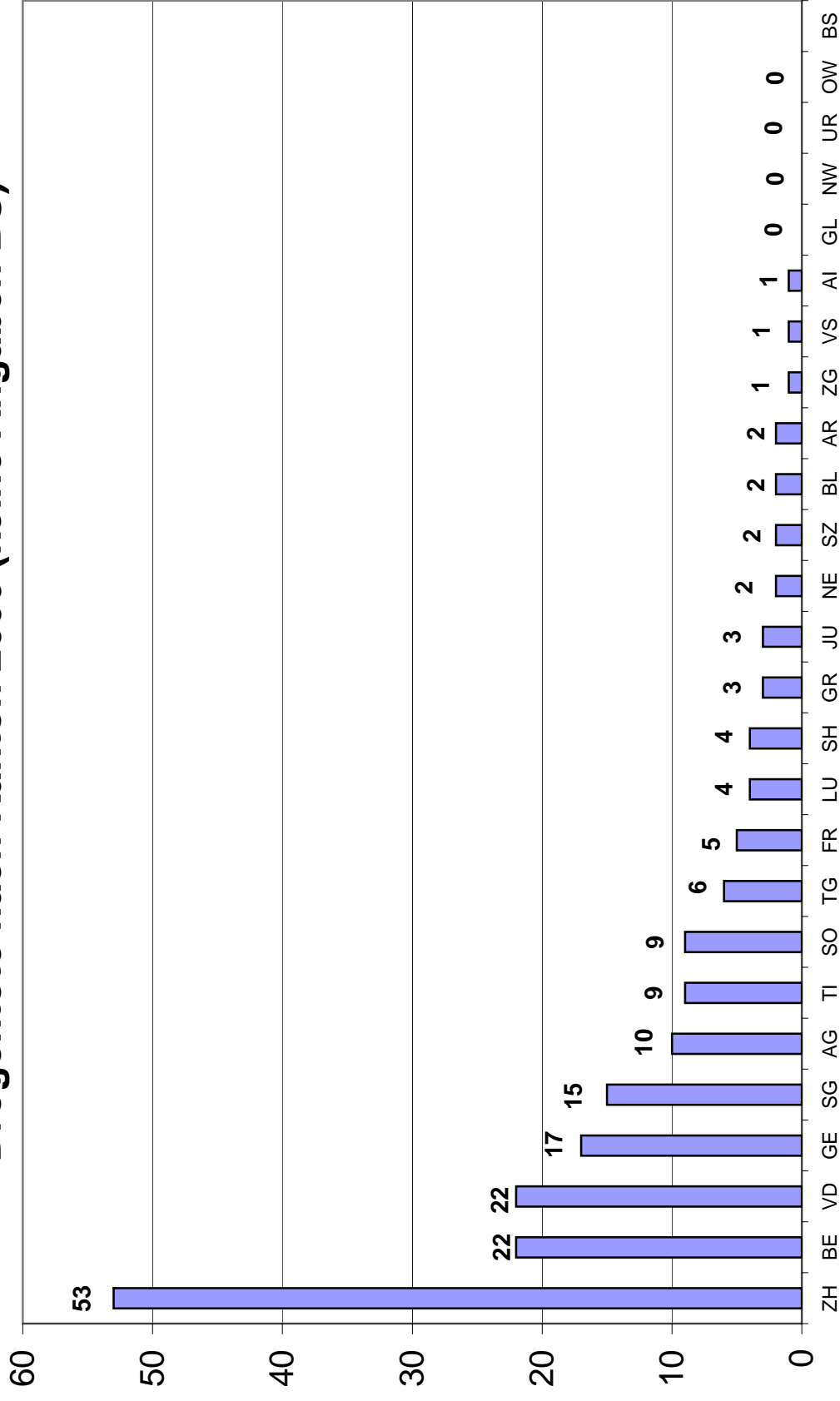
Verzerrungen wegen Widerhandlung
gegen das Betäubungsmittelgesetz,
nach Heimat und Umgang mit Betäubungsmitteln,
01.01.2006 - 31.12.2006

Heimat / Origine	Total	Handel / Traffic	Konsum	Schmuggel	Gemischte Fälle
Schweiz Suisse	26416	580	23937	51	1848
Deutschland Allemagne	728	22	639	11	56
Frankreich France	1746	31	1610	12	93
Grossbritannien Grande-Bretagne	91	0	81	2	8
Italien Italie	2599	56	2309	7	227
Ex-Jugoslawien Ex-Yougoslavie	1968	136	1610	4	218
Österreich Autriche	267	10	221	4	32
Portugal	1276	14	1146	1	115
Spanien Espagne	643	20	559	5	59
Türkei Turquie	980	39	839	2	100
Tunesien Tunisie	198	13	170	1	14
Anderer Länder Autre pays	7164	1422	4804	57	881
Unbekannt Inconnue	1272	107	1066	25	74
TOTAL	45348	2450	38991	182	3725

Drogentote 1976 - 2006 (BS keine Angaben aus dem Jahr 2006)



Drogentote nach Kanton 2006 (keine Angaben BS)



Drogenstatistik Schweiz 1975 bis 2006 Sicherstellungen und Drogentote

Jahr	Anzeigen	Kokain kg	Heroin kg	Cannabis kg	Haschischöl kg	Amphetamine kg	LSD Dosen	Ecstasy Dosen	Drogentote
1975	5725	3.2	22.8	383.0	15.8		9213		35
1976	5251	13.3	16.0	405.0	7.7	13.30	10440		52
1977	5705	9.7	17.7	267.4	7.7	350.40	5666		84
1978	6299	4.3	5.5	736.7	11.0	4.80	6021		85
1979	7045	16.6	22.9	2486	6.9	7.00	4791		102
1980	8181	14.0	16.9	873.4	24.1	0.80	3698		88
1981	9699	11.0	19.6	579.2	15.1	0.02	7388		107
1982	11951	48.5	17.4	1366.6	19.6	0.50	5403		109
1983	13168	52.4	48.9	651.3	11.6	0.03	2574		144
1984	13689	23.1	37.7	922.2	3.8	0.09	6619		133
1985	15361	57.9	56.3	815.3	14.1	0.15	2327		120
1986	15817	101.9	81.6	377.8	2.8		933		136
1987	17192	112.9	69.9	597.4	8.9	0.02	5290		196
1988	18713	226.1	42.9	1230.0	2.5	0.73	1705		205
1989	18780	306.1	50.4	883.2	18.3	0.35	1492		248
1990	18880	339.3	186.2	513.8	2.1	14.80	2207	319	280
1991	23470	333.4	81.0	838.2	0.1	0.025	752	150	405
1992	30860	329.9	243.3	3094.5	2.1	1.00	902	3365	419
1993	38206	333.9	178.5	685.1	1.6	0.82	4188	7429	353
1994	40376	295.3	224.6	532.5	7.0	0.54	1352	28071	399
1995	42001	262.0	212.6	807.2	1.9	1.23	3598	46467	361
1996	42628	255.6	405.1	4236.4	1.7	4.52	9009	81917	312
1997	45093	349.4	209.2	7288.2	8.6	7.98	9424	87676	241
1998	45726	251.6	403.6	15001.4	1.5	33.19	2995	73914	210
1999	44343	287.9	397.5	8451.7	0.6	10.70	3130	67343	181
2000	46558	207.4	372.0	19571.8	9.5	39.01	15525	189569	205
2001	46116	168.6	227.5	11424.1	17.5	4.61	8707	86959	197
2002	49201	185.9	208.5	23210.9	191.7	10.43	1552	88342	167
2003	46886	188.6	300.1	13355.5	0.7	23.70	657	19942	194
2004	50580	361.4	178.0	6178.5	1.2	15.70	5490	115561	182
2005	49450	282.6	256.3	4898.1	1.7	10.20	392	202326	211
2006	47001	354.3	231.1	2693.5	1.4	10.70	928	216811	193
05/06	-5 %	+25.4 %	-9.8 %	-45 %	-17.6 %	+4.9 %	+136.7 %	+7.2 %	Keine Angaben BS

BERICHT 2006

BUNDESAMT FÜR POLIZEI
FEDPOL
CH-3003 Bern

Telefon +41 (0)31 323 11 23
info@fedpol.admin.ch
www.fedpol.ch