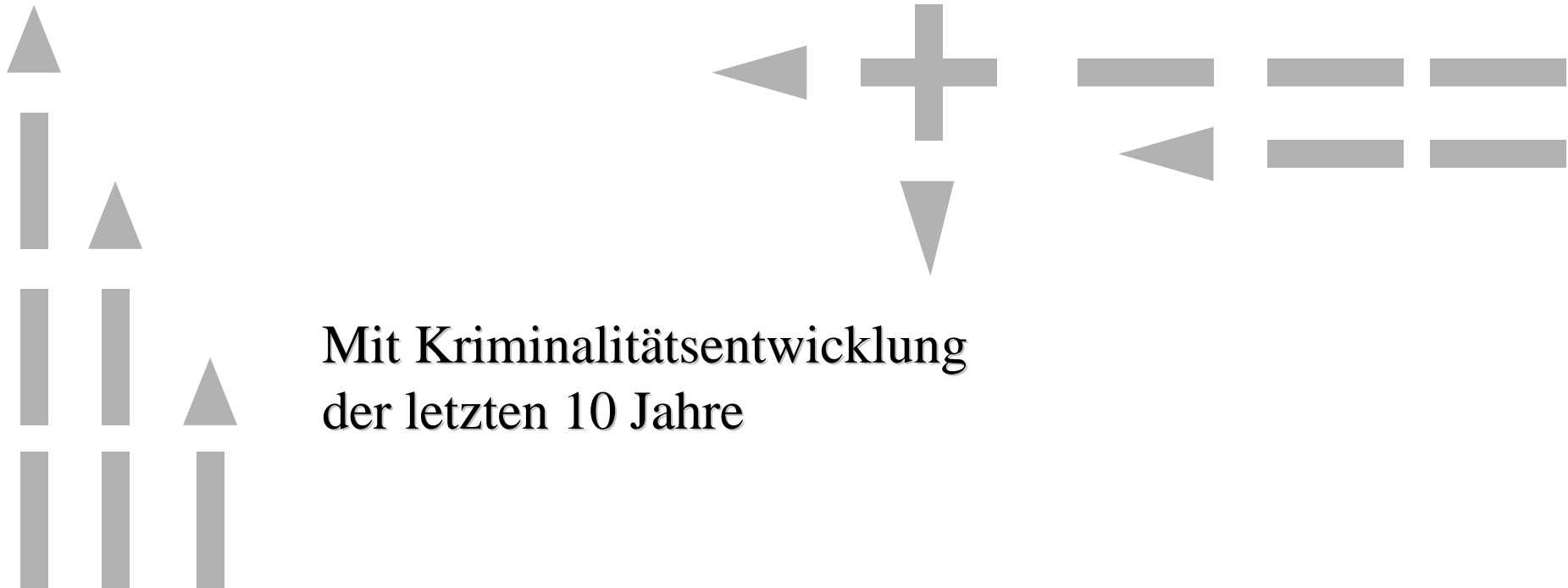


2003

Bundesamt für Polizei
Office fédéral de la Police
Ufficio federale di polizia

Polizeiliche Kriminalstatistik PKS



Das Wichtigste in Kürze

- Die **Gesamtzahl** der Straftaten ist mit 332'452 gegenüber dem Vorjahr um 8,07% angestiegen (2002: 307'631 Straftaten). Obwohl dies die zweithöchste jährliche Zuwachsrate seit 1982 darstellt, liegt die Gesamtzahl der Straftaten unter dem historischen Höchststand von 1991 (359'201 Straftaten) und ist praktisch gleich wie im Jahre 1998 (332'024).
- **Zunahmen** gegenüber dem Vorjahr sind insbesondere bei **Veruntreuung** (+76%), **Geldwäscherei** (+27%), **Raub** (+10%), **Vergewaltigung** (+13%), **vorsätzlicher Körperverletzung** (+10%), **Drohungen** (+11,6%), **Diebstahl** (mit und ohne Fahrzeuge, 7,9%, resp. 8,2%) und **Freiheitsberaubung und Entführung** (+25%) zu verzeichnen.
- **Rückgänge** sind bei Anzeigen von **ermittelten minderjährigen Täterinnen und Tätern** (-13,5% gegenüber dem Vorjahr), **vorsätzlichen Tötungsdelikten** (-12,2%), **Gewalt und Drohungen gegen Behörden und Beamte** (-10,5%) zu verzeichnen. Ein Rückgang von 9,3% war bei **Betrugsdelikten** zu verzeichnen.
- 55,3% der ermittelten Täter waren im letzten Jahr ausländische Staatsbürger (+4,5%), somit wurde der bisherige Höchststand von 1998 (54,85%) übertroffen. 82% von den im Jahre 2003 ermittelten ausländischen Täterinnen und Täter hatten Wohnsitz in der Schweiz, 17% im Ausland. Der Prozentanteil der in der Schweiz ermittelten ausländischen Täterinnen und Täter hält sich in den letzten 10 Jahren konstant bei etwa 50%.

Die Polizeiliche Kriminalstatistik (PKS) enthält sämtliche erstatteten Anzeigen in **ausgewählten Deliktsbereichen**. Es handelt sich damit nicht um eine Gesamtstatistik der in der Schweiz verzeigten Straftaten. Die Daten werden durch die kantonalen und z.T. auch kommunalen Polizeikommandos erhoben und durch das Bundesamt für Statistik dem Bundesamt für Polizei monatlich übermittelt.

Bern, April 2004

INHALTSVERZEICHNIS

Seite

| | |
|----|---|
| 1 | Vorsätzliche Tötungsdelikte |
| 2 | Körperverletzung |
| 3 | Veruntreuung |
| 4 | Diebstahl (ohne Fahrzeuge) |
| 5 | Diebstahl (davon Einbruchdiebstähle) |
| 6 | Diebstahl (davon Entreissdiebstähle) |
| 7 | Fahrzeugdiebstähle (inkl. Entwendung zum Gebrauch) |
| 8 | Raub |
| 9 | Betrug |
| 10 | Erpressung |
| 11 | Drohungen (Bombendrohungen) |
| 12 | Nötigung |
| 13 | Freiheitsberaubung und Entführung |
| 14 | Erschwerende Umstände (Freiheitsberaubung und Entführung) |
| 15 | Geiselnahme |
| 16 | Vergewaltigung |
| 17 | Andere strafbare Handlungen gegen die sexuelle Integrität |
| 18 | Brandstiftung |
| 19 | Strafbare Vorbereitungshandlungen |
| 20 | Gewalt und Drohung gegen Behörden und Beamte |
| 21 | Geldwäscherei / Mangelnde Sorgfalt bei Finanzgeschäften |
| 22 | Entwichene Personen |
| 23 | Vermisste Personen |
| 24 | Polizeilich bekanntgewordene Selbsttötungen |

KRIMINALITÄTSENTWICKLUNG

Anhang

- A Zeitabstände der erfassten Straftaten in der Schweiz, 2003
- B Gesamtzahl der erfassten Straftaten in der Schweiz, 1994 – 2003
- C Gesamtzahl der erfassten Straftaten in der Schweiz, Zu- bzw. Abnahme gegenüber dem Vorjahr in Prozent, 1994 – 2003
- D Prozentanteile der in der Schweiz ermittelten Täterinnen und Täter, 1994 – 2003
- E Prozentanteile der in der Schweiz ermittelten minderjährigen Täterinnen und Täter, 1994 – 2003
- F Prozentanteile der in der Schweiz ermittelten ausländischen Täterinnen und Täter, 1994 – 2003
- G Vorsätzliche Tötungsdelikte, 1994 – 2003
- H Vorsätzliche Körperverletzung, 1994 – 2003
- I Diebstahl insgesamt, 1994 – 2003
- K Einbruchdiebstähle, 1994 – 2003
- L Entreissdiebstähle, 1994 – 2003
- M Ausgewählte Vermögensdelikte: Raub, Veruntreuung, Betrug, 1994 – 2003
- N Strafbare Handlungen gegen die sexuelle Integrität: Vergewaltigung, 1994 – 2003
- O Andere strafbare Handlungen gegen die sexuelle Integrität: Gefährdung der Entwicklung von Unmündigen, Angriffe auf die sexuelle Freiheit und Ehre (ohne Vergewaltigung), Uebertretung gegen die sexuelle Integrität, 1994 – 2003
- P Erfasste Straftaten nach StGB pro 1'000 Einwohner (Belastungsziffer), 1994 - 2003

STGB ART. 111 VORSÄTZLICHE TÖTUNG

" " 112 MORD

" " 113 TOTSCHLAG

" " 114 TÖTUNG AUF VERLANGEN

" " 115 VERLEITUNG UND BEIHILFE ZUM SELBSTMORD

" " 116 KINDESTÖTUNG

| | JAN | FEB | MAR | APR | MAI | JUN | JUL | AUG | SEP | OKT | NOV | DEZ | 2003 TOTAL | 2002 TOTAL |
|-------------------------|-----|-----|-----|-----|-----|-----|-----|-----|-----|-----|-----|-----|---------------|---------------|
| INSGESAMT | 12 | 8 | 15 | 19 | 11 | 24 | 19 | 11 | 22 | 16 | 11 | 19 | 187 | 213 |
| VOLLENDET | 4 | 1 | 9 | 9 | 3 | 6 | 10 | 5 | 5 | 3 | 7 | 11 | 73 | 86 |
| VERSUCH | 8 | 7 | 6 | 10 | 8 | 18 | 9 | 6 | 17 | 13 | 4 | 8 | 114 | 127 |
| TATMITTEL | | | | | | | | | | | | | | |
| SCHUSSWAFFE | 2 | 2 | 1 | 7 | 3 | 3 | 4 | 4 | 5 | 4 | 4 | 8 | 47 | 68 |
| HIEB- UND STICHWAFFE | 5 | 2 | 6 | 5 | 3 | 10 | 9 | 2 | 10 | 3 | 4 | 5 | 64 | 74 |
| (ER)WÜRGEN/(ER)DROSSELN | 3 | 1 | 1 | 3 | | 2 | 1 | 1 | 1 | | | 2 | 15 | 14 |
| ERMITTELTE TÄTER | 19 | 15 | 11 | 14 | 16 | 23 | 20 | 16 | 33 | 17 | 21 | 16 | 221 | 232 |
| MÄNNLICH | 18 | 10 | 8 | 13 | 13 | 20 | 16 | 14 | 30 | 16 | 20 | 15 | 193 | 203 |
| WEIBLICH | 1 | 5 | 3 | 1 | 3 | 3 | 4 | 2 | 3 | 1 | 1 | 1 | 28 | 29 |
| MINDERJÄHRIGE | 3 | 2 | | | 2 | 2 | | 1 | 2 | | | | 12 | 2 |
| AUSLÄNDER | 15 | 9 | 5 | 7 | 10 | 11 | 11 | 12 | 23 | 8 | 15 | 10 | 136 | 108 |
| DAVON MIT WOHNS. CH | 14 | 9 | 5 | 6 | 10 | 10 | 9 | 11 | 15 | 6 | 15 | 9 | 119 | 96 |
| DAVON MIT WOHNS. AUSL. | 1 | | | 1 | | 1 | 2 | 1 | 8 | 2 | | 1 | 17 | 12 |
| OPFER | 12 | 10 | 17 | 20 | 11 | 25 | 26 | 10 | 25 | 18 | 12 | 16 | 202 | 236 |
| MÄNNLICH | 8 | 6 | 12 | 14 | 9 | 18 | 15 | 8 | 14 | 13 | 5 | 12 | 134 | 133 |
| WEIBLICH | 4 | 4 | 5 | 6 | 2 | 7 | 11 | 2 | 11 | 5 | 7 | 4 | 68 | 103 |

KÖRPERVERLETZUNG

STGB ART. 122 SCHWERE KÖRPERVERLETZUNG
 " " 123 EINFACHE KÖRPERVERLETZUNG

| | JAN | FEB | MAR | APR | MAI | JUN | JUL | AUG | SEP | OKT | NOV | DEZ | 2003 TOTAL | 2002 TOTAL |
|------------------------|-----|-----|-----|-----|-----|-----|-----|-----|-----|-----|-----|-----|---------------|---------------|
| INSGESAMT | 522 | 501 | 586 | 536 | 586 | 604 | 550 | 603 | 621 | 535 | 560 | 528 | 6732 | 6123 |
| TATMITTEL | | | | | | | | | | | | | | |
| SCHUSSWAFFE | 6 | 5 | 2 | | 4 | 7 | 3 | 3 | 3 | 3 | 9 | 2 | 47 | 47 |
| HIEB- UND STICHWAFFE | 35 | 27 | 35 | 33 | 39 | 37 | 45 | 35 | 38 | 31 | 31 | 30 | 416 | 457 |
| ERMITTELTE TÄTER | 518 | 474 | 496 | 430 | 548 | 485 | 527 | 496 | 591 | 461 | 488 | 415 | 5929 | 5384 |
| MÄNNLICH | 477 | 421 | 449 | 389 | 482 | 416 | 470 | 423 | 511 | 415 | 455 | 375 | 5283 | 4795 |
| WEIBLICH | 41 | 53 | 47 | 41 | 66 | 69 | 57 | 73 | 80 | 46 | 33 | 40 | 646 | 589 |
| MINDERJÄHRIGE | 84 | 59 | 101 | 69 | 98 | 77 | 94 | 60 | 101 | 33 | 84 | 51 | 911 | 787 |
| AUSLÄNDER | 278 | 256 | 263 | 234 | 315 | 254 | 284 | 238 | 306 | 249 | 253 | 198 | 3128 | 2789 |
| DAVON MIT WOHSN. CH | 257 | 235 | 248 | 218 | 299 | 239 | 234 | 223 | 287 | 236 | 235 | 186 | 2897 | 2639 |
| DAVON MIT WOHSN. AUSL. | 21 | 21 | 15 | 16 | 16 | 15 | 50 | 15 | 19 | 13 | 18 | 12 | 231 | 150 |
| OPFER | 550 | 521 | 604 | 590 | 576 | 626 | 582 | 629 | 652 | 554 | 589 | 558 | 7031 | 6474 |
| MÄNNLICH | 376 | 326 | 400 | 370 | 397 | 395 | 385 | 417 | 396 | 370 | 377 | 388 | 4597 | 4180 |
| WEIBLICH | 174 | 195 | 204 | 220 | 179 | 231 | 197 | 212 | 256 | 184 | 212 | 170 | 2434 | 2294 |

STGB ART. 138

| | JAN | FEB | MAR | APR | MAI | JUN | JUL | AUG | SEP | OKT | NOV | DEZ | 2003 TOTAL | 2002 TOTAL |
|------------------------|-----|-----|-----|-----|-----|-----|-----|-----|-----|-----|-----|------|---------------|---------------|
| INSGESAMT | 144 | 172 | 163 | 135 | 160 | 194 | 421 | 122 | 937 | 344 | 244 | 1494 | 4530 | 2579 |
| VOLLENDET | 143 | 171 | 161 | 135 | 160 | 192 | 420 | 121 | 928 | 342 | 243 | 1493 | 4509 | 2566 |
| VERSUCH | 1 | 1 | 2 | | | 2 | 1 | 1 | 9 | 2 | 1 | 1 | 21 | 13 |
| ERMITTELTE TÄTER | 117 | 123 | 131 | 119 | 109 | 120 | 129 | 91 | 141 | 100 | 108 | 109 | 1397 | 1273 |
| MÄNNLICH | 96 | 92 | 101 | 95 | 92 | 88 | 101 | 79 | 107 | 80 | 92 | 92 | 1115 | 970 |
| WEIBLICH | 21 | 31 | 30 | 24 | 17 | 32 | 28 | 12 | 34 | 20 | 16 | 17 | 282 | 303 |
| MINDERJÄHRIGE | 2 | | 3 | 1 | 3 | | 1 | 1 | 5 | 1 | 8 | 4 | 29 | 27 |
| AUSLÄNDER | 45 | 41 | 50 | 38 | 44 | 41 | 49 | 27 | 56 | 42 | 41 | 42 | 516 | 441 |
| DAVON MIT WOHNS. CH | 33 | 30 | 42 | 33 | 36 | 33 | 31 | 24 | 46 | 34 | 31 | 33 | 406 | 371 |
| DAVON MIT WOHNS. AUSL. | 12 | 11 | 8 | 5 | 8 | 8 | 18 | 3 | 10 | 8 | 10 | 9 | 110 | 70 |

STGB ART. 139

| | | | | | | | | | | | | | 2003 | 2002 |
|------------------------|-------|-------|-------|-------|-------|-------|-------|-------|-------|-------|-------|-------|--------|--------|
| | JAN | FEB | MAR | APR | MAI | JUN | JUL | AUG | SEP | OKT | NOV | DEZ | TOTAL | TOTAL |
| INSGESAMT | 18469 | 16599 | 18397 | 17017 | 18101 | 19155 | 19937 | 18898 | 19579 | 19126 | 18891 | 19041 | 223210 | 206296 |
| VOLLENDET | 16861 | 15088 | 16696 | 15417 | 16338 | 17543 | 18208 | 17347 | 17906 | 17354 | 16912 | 17158 | 202828 | 189076 |
| VERSUCH | 1608 | 1511 | 1701 | 1600 | 1763 | 1612 | 1729 | 1551 | 1673 | 1772 | 1979 | 1883 | 20382 | 17220 |
| TATMITTEL | | | | | | | | | | | | | | |
| SCHUSSWAFFE | | | 1 | 1 | 3 | 1 | 1 | | | | 3 | 1 | 11 | 6 |
| HIEB- UND STICHWAFFE | 3 | 1 | 3 | 7 | 5 | 5 | 4 | 4 | 2 | 2 | 5 | 3 | 44 | 30 |
| ANDERE | 1832 | 1744 | 2249 | 1958 | 2086 | 2250 | 2431 | 2192 | 2203 | 2130 | 1976 | 1863 | 24914 | 16058 |
| ERMITTELTE TÄTER | 3466 | 2533 | 2835 | 2340 | 2722 | 2335 | 2740 | 2807 | 2602 | 3227 | 2965 | 3647 | 34219 | 33551 |
| MÄNNLICH | 2747 | 2045 | 2274 | 1849 | 2225 | 1845 | 2262 | 2315 | 2112 | 2737 | 2429 | 2954 | 27794 | 26940 |
| WEIBLICH | 719 | 488 | 561 | 491 | 497 | 490 | 478 | 492 | 490 | 490 | 536 | 693 | 6425 | 6611 |
| MINDERJÄHRIGE | 985 | 456 | 643 | 509 | 601 | 418 | 620 | 665 | 554 | 494 | 602 | 749 | 7296 | 9572 |
| AUSLÄNDER | 2126 | 1543 | 1688 | 1360 | 1568 | 1437 | 1683 | 1628 | 1509 | 2120 | 1623 | 2027 | 20312 | 19418 |
| DAVON MIT WOHNS. CH | 1768 | 1286 | 1298 | 1128 | 1335 | 1091 | 1369 | 1284 | 1194 | 1441 | 1333 | 1593 | 16120 | 16097 |
| DAVON MIT WOHNS. AUSL. | 358 | 257 | 390 | 232 | 233 | 346 | 314 | 344 | 315 | 679 | 290 | 434 | 4192 | 3321 |

STGB ART. 139

DAVON EINBRUCHDIEBSTÄHLE

| | JAN | FEB | MAR | APR | MAI | JUN | JUL | AUG | SEP | OKT | NOV | DEZ | 2003 TOTAL | 2002 TOTAL |
|-------------------------|-------------|-------------|-------------|-------------|-------------|-------------|-------------|-------------|-------------|-------------|-------------|-------------|---------------|---------------|
| <u>INSGESAMT</u> | <u>5820</u> | <u>4975</u> | <u>5547</u> | <u>5232</u> | <u>5767</u> | <u>5452</u> | <u>5827</u> | <u>5085</u> | <u>5823</u> | <u>5954</u> | <u>6733</u> | <u>6336</u> | <u>68551</u> | <u>60822</u> |
| VOLLENDET | 4505 | 3766 | 4177 | 3957 | 4428 | 4255 | 4473 | 3883 | 4534 | 4533 | 5115 | 4763 | 52389 | 46492 |
| VERSUCH | 1315 | 1209 | 1370 | 1275 | 1339 | 1197 | 1354 | 1202 | 1289 | 1421 | 1618 | 1573 | 16162 | 14330 |
| <u>ERMITTELTE TÄTER</u> | <u>1070</u> | <u>572</u> | <u>821</u> | <u>608</u> | <u>797</u> | <u>633</u> | <u>734</u> | <u>621</u> | <u>685</u> | <u>853</u> | <u>1045</u> | <u>909</u> | <u>9348</u> | <u>7874</u> |
| MÄNNLICH | 973 | 542 | 790 | 537 | 755 | 604 | 686 | 572 | 654 | 823 | 947 | 832 | 8715 | 7064 |
| WEIBLICH | 97 | 30 | 31 | 71 | 42 | 29 | 48 | 49 | 31 | 30 | 98 | 77 | 633 | 810 |
| MINDERJÄHRIGE | 398 | 113 | 191 | 131 | 182 | 118 | 137 | 151 | 121 | 75 | 177 | 147 | 1941 | 2330 |
| AUSSLÄNDER | 661 | 301 | 531 | 315 | 464 | 377 | 399 | 337 | 340 | 508 | 473 | 517 | 5223 | 4525 |
| DAVON MIT WOHNS. CH | 526 | 202 | 385 | 235 | 392 | 259 | 297 | 186 | 194 | 405 | 342 | 287 | 3710 | 3463 |
| DAVON MIT WOHNS. AUSL. | 135 | 99 | 146 | 80 | 72 | 118 | 102 | 151 | 146 | 103 | 131 | 230 | 1513 | 1062 |

STGB ART. 139

DAVON ENTREISSDIEBSTÄHLE

| | JAN | FEB | MAR | APR | MAI | JUN | JUL | AUG | SEP | OKT | NOV | DEZ | 2003 TOTAL | 2002 TOTAL |
|------------------------|-----|-----|-----|-----|-----|-----|-----|-----|-----|-----|-----|-----|---------------|---------------|
| INSGESAMT | 150 | 98 | 120 | 95 | 140 | 133 | 136 | 207 | 184 | 144 | 116 | 136 | 1659 | 1523 |
| VOLLENDET | 142 | 89 | 112 | 90 | 130 | 128 | 128 | 202 | 177 | 132 | 108 | 126 | 1564 | 1453 |
| VERSUCH | 8 | 9 | 8 | 5 | 10 | 5 | 8 | 5 | 7 | 12 | 8 | 10 | 95 | 70 |
| ERMITTELTE TÄTER | 27 | 36 | 15 | 16 | 17 | 15 | 29 | 27 | 26 | 24 | 7 | 19 | 258 | 267 |
| MÄNNLICH | 23 | 34 | 15 | 15 | 16 | 14 | 28 | 25 | 23 | 23 | 7 | 14 | 237 | 239 |
| WEIBLICH | 4 | 2 | | 1 | 1 | 1 | 1 | 2 | 3 | 1 | | 5 | 21 | 28 |
| MINDERJÄHRIGE | 17 | 16 | 8 | 5 | 1 | 2 | 10 | 6 | 3 | 2 | 2 | 4 | 76 | 54 |
| AUSLÄNDER | 15 | 16 | 9 | 12 | 5 | 10 | 11 | 19 | 9 | 7 | 2 | 11 | 126 | 132 |
| DAVON MIT WOHNS. CH | 15 | 15 | 8 | 12 | 3 | 9 | 11 | 13 | 9 | 5 | 2 | 10 | 112 | 114 |
| DAVON MIT WOHNS. AUSL. | | 1 | 1 | | 2 | 1 | | 6 | | 2 | | 1 | 14 | 18 |

STGB ART. 139

SVG ART. 94

BG BINNENSCHIFFFAHRT ART. 44

| | JAN | FEB | MAR | APR | MAI | JUN | JUL | AUG | SEP | OKT | NOV | DEZ | 2003 TOTAL | 2002 TOTAL |
|-----------------------|------|------|------|------|------|------|------|------|------|------|------|------|---------------|---------------|
| INSGESAMT | 3878 | 3301 | 3800 | 4716 | 6438 | 9306 | 8840 | 7903 | 7776 | 5890 | 4830 | 4035 | 70713 | 65571 |
| VOLLENDET | 3780 | 3226 | 3702 | 4620 | 6306 | 9136 | 8676 | 7757 | 7652 | 5751 | 4737 | 3947 | 69290 | 64050 |
| VERSUCH | 98 | 75 | 98 | 96 | 132 | 170 | 164 | 146 | 124 | 139 | 93 | 88 | 1423 | 1521 |
| TATMITTEL | | | | | | | | | | | | | | |
| SCHUSSWAFFE | 2 | 1 | 2 | | 1 | 1 | | | 1 | | | 1 | 9 | 7 |
| HIEB- UND STICHWAFFE | | 1 | | | | 2 | 1 | | | | | | 4 | 1 |
| ANDERE | 265 | 231 | 366 | 458 | 511 | 718 | 861 | 592 | 626 | 451 | 389 | 289 | 5757 | 3986 |
| ERMITTELTE TÄTER | 328 | 246 | 214 | 205 | 279 | 310 | 341 | 228 | 346 | 248 | 247 | 214 | 3206 | 3251 |
| MÄNNLICH | 312 | 238 | 205 | 185 | 266 | 293 | 316 | 212 | 328 | 231 | 234 | 197 | 3017 | 3069 |
| WEIBLICH | 16 | 8 | 9 | 20 | 13 | 17 | 25 | 16 | 18 | 17 | 13 | 17 | 189 | 182 |
| MINDERJÄHRIGE | 136 | 74 | 115 | 81 | 109 | 153 | 147 | 70 | 128 | 95 | 109 | 88 | 1305 | 1381 |
| AUSLÄNDER | 192 | 144 | 130 | 109 | 158 | 137 | 179 | 122 | 168 | 121 | 137 | 107 | 1704 | 1585 |
| DAVON MIT WOHS. CH | 152 | 82 | 115 | 91 | 129 | 113 | 153 | 95 | 146 | 109 | 117 | 94 | 1396 | 1359 |
| DAVON MIT WOHS. AUSL. | 40 | 62 | 15 | 18 | 29 | 24 | 26 | 27 | 22 | 12 | 20 | 13 | 308 | 226 |

STGB ART. 140

| | JAN | FEB | MAR | APR | MAI | JUN | JUL | AUG | SEP | OKT | NOV | DEZ | 2003 TOTAL | 2002 TOTAL |
|------------------------|-----|-----|-----|-----|-----|-----|-----|-----|-----|-----|-----|-----|---------------|---------------|
| INSGESAMT | 235 | 205 | 213 | 201 | 212 | 201 | 272 | 236 | 254 | 230 | 218 | 208 | 2685 | 2445 |
| VOLLENDET | 207 | 177 | 181 | 179 | 179 | 177 | 236 | 210 | 224 | 202 | 192 | 175 | 2339 | 2118 |
| VERSUCH | 28 | 28 | 32 | 22 | 33 | 24 | 36 | 26 | 30 | 28 | 26 | 33 | 346 | 327 |
| TATMITTEL | | | | | | | | | | | | | | |
| SCHUSSWAFFE | 52 | 31 | 39 | 32 | 26 | 14 | 21 | 21 | 13 | 22 | 26 | 27 | 324 | 280 |
| HIEB- UND STICHWAFFE | 39 | 41 | 34 | 29 | 40 | 41 | 37 | 26 | 46 | 30 | 32 | 30 | 425 | 423 |
| ER)WÜRGEN/(ER)DROSSELN | 1 | 1 | 2 | 2 | 1 | 1 | 6 | 3 | | 2 | 2 | 2 | 23 | 18 |
| ANDERE | 57 | 65 | 49 | 60 | 67 | 61 | 63 | 61 | 51 | 68 | 43 | 42 | 687 | 664 |
| ERMITTELTE TÄTER | 124 | 166 | 132 | 144 | 162 | 103 | 190 | 144 | 271 | 140 | 107 | 144 | 1827 | 1500 |
| MÄNNLICH | 119 | 160 | 118 | 129 | 158 | 98 | 170 | 137 | 260 | 130 | 95 | 132 | 1706 | 1417 |
| WEIBLICH | 5 | 6 | 14 | 15 | 4 | 5 | 20 | 7 | 11 | 10 | 12 | 12 | 121 | 83 |
| MINDERJÄHRIGE | 35 | 42 | 50 | 55 | 110 | 31 | 70 | 69 | 152 | 37 | 50 | 46 | 747 | 535 |
| AUSLÄNDER | 77 | 100 | 77 | 70 | 120 | 67 | 110 | 95 | 186 | 91 | 64 | 80 | 1137 | 920 |
| DAVON MIT WOHNS. CH | 54 | 96 | 57 | 60 | 116 | 56 | 95 | 86 | 171 | 87 | 59 | 75 | 1012 | 822 |
| DAVON MIT WOHNS. AUSL. | 23 | 4 | 20 | 10 | 4 | 11 | 15 | 9 | 15 | 4 | 5 | 5 | 125 | 98 |

STGB ART. 146

| | | | | | | | | | | | | | 2003 | 2002 |
|------------------------|-----|-----|-----|-----|-----|-----|-----|-----|-----|-----|-----|------|-------|-------|
| | JAN | FEB | MAR | APR | MAI | JUN | JUL | AUG | SEP | OKT | NOV | DEZ | TOTAL | TOTAL |
| INSGESAMT | 636 | 625 | 654 | 693 | 893 | 753 | 825 | 585 | 578 | 789 | 548 | 1791 | 9370 | 10327 |
| VOLLENDET | 599 | 558 | 613 | 637 | 856 | 715 | 786 | 544 | 542 | 755 | 469 | 1763 | 8837 | 9769 |
| VERSUCH | 37 | 67 | 41 | 56 | 37 | 38 | 39 | 41 | 36 | 34 | 79 | 28 | 533 | 558 |
| ERMITTELTE TÄTER | 326 | 353 | 310 | 368 | 352 | 292 | 379 | 259 | 412 | 291 | 292 | 319 | 3953 | 5620 |
| MÄNNLICH | 246 | 269 | 241 | 315 | 290 | 229 | 271 | 214 | 320 | 224 | 235 | 240 | 3094 | 4398 |
| WEIBLICH | 80 | 84 | 69 | 53 | 62 | 63 | 108 | 45 | 92 | 67 | 57 | 79 | 859 | 1222 |
| MINDERJÄHRIGE | 60 | 57 | 52 | 25 | 81 | 40 | 85 | 22 | 88 | 44 | 56 | 34 | 644 | 617 |
| AUSLÄNDER | 155 | 161 | 160 | 182 | 167 | 136 | 171 | 125 | 194 | 153 | 136 | 157 | 1897 | 2429 |
| DAVON MIT WOHNS. CH | 111 | 116 | 116 | 130 | 127 | 105 | 110 | 81 | 147 | 107 | 108 | 109 | 1367 | 1959 |
| DAVON MIT WOHNS. AUSL. | 44 | 45 | 44 | 52 | 40 | 31 | 61 | 44 | 47 | 46 | 28 | 48 | 530 | 470 |

STGB ART. 156

| | JAN | FEB | MAR | APR | MAI | JUN | JUL | AUG | SEP | OKT | NOV | DEZ | 2003 TOTAL | 2002 TOTAL |
|------------------------|-----|-----|-----|-----|-----|-----|-----|-----|-----|-----|-----|-----|---------------|---------------|
| INSGESAMT | 49 | 19 | 26 | 36 | 23 | 24 | 23 | 21 | 93 | 43 | 29 | 18 | 404 | 332 |
| VOLLENDET | 35 | 16 | 24 | 32 | 22 | 20 | 19 | 19 | 64 | 33 | 21 | 14 | 319 | 269 |
| VERSUCH | 14 | 3 | 2 | 4 | 1 | 4 | 4 | 2 | 29 | 10 | 8 | 4 | 85 | 63 |
| ERMITTELTE TÄTER | 27 | 42 | 9 | 32 | 12 | 11 | 28 | 13 | 24 | 20 | 22 | 3 | 243 | 299 |
| MÄNNLICH | 26 | 38 | 7 | 28 | 9 | 10 | 23 | 13 | 19 | 18 | 21 | 2 | 214 | 263 |
| WEIBLICH | 1 | 4 | 2 | 4 | 3 | 1 | 5 | | 5 | 2 | 1 | 1 | 29 | 36 |
| MINDERJÄHRIGE | 12 | 20 | 5 | 14 | 1 | 5 | 6 | 5 | 11 | 6 | 5 | 1 | 91 | 122 |
| AUSLÄNDER | 18 | 27 | 5 | 21 | 10 | 7 | 18 | 6 | 15 | 13 | 12 | 1 | 153 | 182 |
| DAVON MIT WOHNS. CH | 14 | 22 | 3 | 13 | 5 | 5 | 17 | 6 | 11 | 12 | 12 | 1 | 121 | 170 |
| DAVON MIT WOHNS. AUSL. | 4 | 5 | 2 | 8 | 5 | 2 | 1 | | 4 | 1 | | | 32 | 12 |
| OPFER | 65 | 23 | 33 | 47 | 33 | 31 | 31 | 34 | 114 | 62 | 19 | 22 | 514 | 460 |
| MÄNNLICH | 46 | 17 | 24 | 39 | 21 | 22 | 22 | 22 | 84 | 37 | 16 | 14 | 364 | 316 |
| WEIBLICH | 19 | 6 | 9 | 8 | 12 | 9 | 9 | 12 | 30 | 25 | 3 | 8 | 150 | 144 |

DROHUNGEN

STGB ART. 180

| | | | | | | | | | | | | | 2003 | 2002 |
|------------------------|-----|-----|-----|-----|-----|-----|-----|-----|-----|-----|-----|-----|-------|-------|
| | JAN | FEB | MAR | APR | MAI | JUN | JUL | AUG | SEP | OKT | NOV | DEZ | TOTAL | TOTAL |
| INSGESAMT | 535 | 516 | 518 | 498 | 531 | 574 | 623 | 617 | 679 | 569 | 576 | 481 | 6717 | 6020 |
| ERMITTELTE TÄTER | 414 | 414 | 417 | 389 | 422 | 459 | 510 | 515 | 547 | 454 | 453 | 376 | 5370 | 4862 |
| MÄNNLICH | 376 | 365 | 365 | 342 | 376 | 408 | 450 | 454 | 475 | 413 | 407 | 344 | 4775 | 4359 |
| WEIBLICH | 38 | 49 | 52 | 47 | 46 | 51 | 60 | 61 | 72 | 41 | 46 | 32 | 595 | 503 |
| MINDERJÄHRIGE | 40 | 33 | 43 | 49 | 35 | 35 | 52 | 36 | 43 | 29 | 35 | 37 | 467 | 434 |
| AUSLÄNDER | 205 | 215 | 232 | 202 | 245 | 240 | 257 | 257 | 267 | 256 | 238 | 191 | 2805 | 2486 |
| DAVON MIT WOHNS. CH | 193 | 197 | 213 | 185 | 221 | 220 | 240 | 242 | 255 | 238 | 223 | 180 | 2607 | 2326 |
| DAVON MIT WOHNS. AUSL. | 12 | 18 | 19 | 17 | 24 | 20 | 17 | 15 | 12 | 18 | 15 | 11 | 198 | 160 |
| DAVON BOMBENDROHUNGEN | 9 | 10 | 2 | 5 | 6 | 1 | 6 | 5 | 12 | 2 | 2 | 8 | 68 | 76 |
| ERMITTELTE TÄTER | 5 | 2 | 1 | 1 | 4 | 1 | 2 | | 3 | | | 2 | 21 | 35 |
| MÄNNLICH | 5 | 2 | 1 | 1 | 4 | 1 | 1 | | 2 | | | 2 | 19 | 29 |
| WEIBLICH | | | | | | | 1 | | 1 | | | | 2 | 6 |
| MINDERJÄHRIGE | | | | | | | | | 2 | | | | 2 | 9 |
| AUSLÄNDER | 1 | | | 1 | | | | | | | | 1 | 3 | 11 |
| DAVON MIT WOHNS. CH | | | | 1 | | | | | | | | | 1 | 8 |
| DAVON MIT WOHNS. AUSL. | 1 | | | | | | | | | | | 1 | 2 | 3 |
| FORDERUNGEN | | | | | | | | | | | | | | |
| POLITISCHE MOTIVE | | | 1 | 1 | | | 1 | 1 | 1 | | | | 5 | 4 |
| ANDERE | 7 | 6 | 1 | 3 | 2 | | 4 | 2 | 6 | 1 | | 4 | 36 | 43 |

STGB ART. 181

| | | | | | | | | | | | | | 2003 | 2002 |
|-----------------------|-----|-----|-----|-----|-----|-----|-----|-----|-----|-----|-----|-----|-------|-------|
| | JAN | FEB | MAR | APR | MAI | JUN | JUL | AUG | SEP | OKT | NOV | DEZ | TOTAL | TOTAL |
| INSGESAMT | 76 | 85 | 84 | 90 | 95 | 116 | 91 | 98 | 121 | 102 | 124 | 82 | 1164 | 1029 |
| VOLLENDET | 71 | 82 | 79 | 85 | 89 | 110 | 87 | 91 | 112 | 95 | 110 | 75 | 1086 | 919 |
| VERSUCH | 5 | 3 | 5 | 5 | 6 | 6 | 4 | 7 | 9 | 7 | 14 | 7 | 78 | 110 |
| ERMITTELTE TÄTER | 81 | 87 | 78 | 90 | 96 | 110 | 100 | 100 | 124 | 93 | 125 | 77 | 1161 | 1002 |
| MÄNNLICH | 79 | 80 | 67 | 78 | 87 | 99 | 89 | 92 | 113 | 83 | 116 | 70 | 1053 | 921 |
| WEIBLICH | 2 | 7 | 11 | 12 | 9 | 11 | 11 | 8 | 11 | 10 | 9 | 7 | 108 | 81 |
| MINDERJÄHRIGE | 13 | 6 | 13 | 15 | 14 | 15 | 14 | 13 | 26 | 9 | 16 | 6 | 160 | 123 |
| AUSLÄNDER | 35 | 45 | 41 | 42 | 46 | 43 | 58 | 48 | 68 | 55 | 70 | 35 | 586 | 495 |
| DAVON MIT WOHS. CH | 33 | 36 | 40 | 42 | 45 | 38 | 52 | 44 | 64 | 50 | 67 | 30 | 541 | 467 |
| DAVON MIT WOHS. AUSL. | 2 | 9 | 1 | | 1 | 5 | 6 | 4 | 4 | 5 | 3 | 5 | 45 | 28 |
| OPFER | 77 | 88 | 84 | 94 | 95 | 128 | 93 | 113 | 114 | 111 | 130 | 83 | 1210 | 1101 |
| MÄNNLICH | 37 | 39 | 46 | 49 | 60 | 71 | 38 | 54 | 59 | 53 | 55 | 42 | 603 | 566 |
| WEIBLICH | 40 | 49 | 38 | 45 | 35 | 57 | 55 | 59 | 55 | 58 | 75 | 41 | 607 | 535 |

STGB ART. 183

| | | | | | | | | | | | | | 2003 | 2002 |
|-----------------------|-----|-----|-----|-----|-----|-----|-----|-----|-----|-----|-----|-----|-------|-------|
| | JAN | FEB | MAR | APR | MAI | JUN | JUL | AUG | SEP | OKT | NOV | DEZ | TOTAL | TOTAL |
| INSGESAMT | 12 | 20 | 16 | 18 | 23 | 34 | 26 | 23 | 23 | 30 | 18 | 11 | 254 | 203 |
| VOLLENDET | 11 | 20 | 15 | 16 | 20 | 29 | 24 | 23 | 23 | 30 | 16 | 8 | 235 | 189 |
| VERSUCH | 1 | | 1 | 2 | 3 | 5 | 2 | | | | 2 | 3 | 19 | 14 |
| ERMITTELTE TÄTER | 6 | 25 | 11 | 16 | 19 | 38 | 19 | 31 | 19 | 38 | 23 | 8 | 253 | 210 |
| MÄNNLICH | 5 | 23 | 9 | 15 | 16 | 32 | 18 | 28 | 17 | 36 | 22 | 7 | 228 | 182 |
| WEIBLICH | 1 | 2 | 2 | 1 | 3 | 6 | 1 | 3 | 2 | 2 | 1 | 1 | 25 | 28 |
| MINDERJÄHRIGE | 3 | | | | 2 | | | 2 | 1 | 6 | 1 | 1 | 16 | 24 |
| AUSLÄNDER | 4 | 16 | 6 | 10 | 11 | 27 | 11 | 16 | 10 | 31 | 12 | 7 | 161 | 128 |
| DAVON MIT WOHS. CH | 3 | 14 | 6 | 8 | 11 | 22 | 8 | 16 | 9 | 27 | 9 | 7 | 140 | 118 |
| DAVON MIT WOHS. AUSL. | 1 | 2 | | 2 | | 5 | 3 | | 1 | 4 | 3 | | 21 | 10 |
| OPFER | 17 | 20 | 32 | 19 | 24 | 38 | 28 | 25 | 27 | 30 | 28 | 12 | 300 | 232 |
| MÄNNLICH | 7 | 2 | 10 | 4 | 10 | 11 | 8 | 6 | 8 | 15 | 8 | 2 | 91 | 86 |
| WEIBLICH | 10 | 18 | 22 | 15 | 14 | 27 | 20 | 19 | 19 | 15 | 20 | 10 | 209 | 146 |
| UNTER 16 JAHREN | 5 | | 13 | 1 | 4 | 5 | 5 | 3 | 3 | 5 | 2 | 4 | 50 | 43 |
| VON 16 BIS 20 JAHREN | 1 | 2 | 6 | 1 | 4 | 4 | 3 | 5 | 4 | 6 | 5 | 1 | 42 | 24 |

STGB ART. 184

ERSCHWERENDE UMSTÄNDE

| | JAN | FEB | MAR | APR | MAI | JUN | JUL | AUG | SEP | OKT | NOV | DEZ | 2003 TOTAL | 2002 TOTAL |
|------------------------|-----|-----|-----|-----|-----|-----|-----|-----|-----|-----|-----|-----|---------------|---------------|
| INSGESAMT | | | | 1 | 1 | 1 | | | | | 1 | 1 | 5 | 7 |
| VOLLENDET VERSUCH | | | | 1 | 1 | 1 | | | | | 1 | 1 | 5 | 7 |
| ERMITTELTE TÄTER | | | | | 2 | 2 | 1 | | | | 1 | | 6 | 6 |
| MÄNNLICH | | | | | 2 | 2 | 1 | | | | 1 | | 6 | 5 |
| WEIBLICH | | | | | | | | | | | | | | 1 |
| MINDERJÄHRIGE | | | | | | | | | | | | | | |
| AUSLÄNDER | | | | | 2 | | 1 | | | | 1 | | 4 | 6 |
| DAVON MIT WOHNS. CH | | | | | 2 | | | | | | 1 | | 3 | 4 |
| DAVON MIT WOHNS. AUSL. | | | | | | | 1 | | | | | | 1 | 2 |
| OPFER | | | | 1 | 1 | 1 | | | | | 1 | 1 | 5 | 16 |
| MÄNNLICH | | | | | 1 | 1 | | | | | | | 2 | 3 |
| WEIBLICH | | | | 1 | | | | | | | 1 | 1 | 3 | 13 |
| UNTER 16 JAHREN | | | | | | | | | | | | | | |
| VON 16 BIS 20 JAHREN | | | | | | | | | | | | | | |
| FORDERUNGEN | | | | | | | | | | | | | | |
| LÖSEGELD | | | | | | | | | | | | | | |
| POLITISCHE MOTIVE | | | | | | | | | | | | | | |
| ANDERE | | | | 1 | 1 | | | | | | 1 | | 3 | 2 |

STGB ART. 185

| | JAN | FEB | MAR | APR | MAI | JUN | JUL | AUG | SEP | OKT | NOV | DEZ | 2003 TOTAL | 2002 TOTAL |
|---|-----|-----|-----|-----|-----|-----|-----|-----|-----|-----|-----|-----|---------------|---------------|
| INSGESAMT | | 1 | 1 | | | | | | 1 | | 1 | | 4 | 6 |
| VOLLENDET VERSUCH | | 1 | 1 | | | | | | 1 | | 1 | | 4 | 4 2 |
| ERMITTELTE TÄTER | | 1 | | | | | | 4 | | | 1 | | 6 | 4 |
| MÄNNLICH WEIBLICH | | 1 | | | | | | 4 | | | 1 | | 6 | 4 |
| MINDERJÄHRIGE | | | | | | | | | | | | | | |
| AUSLÄNDER | | | | | | | | 4 | | | 1 | | 5 | 2 |
| DAVON MIT WOHNS. CH | | | | | | | | 3 | | | 1 | | 4 | 1 |
| DAVON MIT WOHNS. AUSL. | | | | | | | | 1 | | | | | 1 | 1 |
| OPFER | | 4 | 1 | | | | | | 2 | | | | 7 | 4 |
| MÄNNLICH WEIBLICH | | 3 | | | | | | | | | | | 3 | 3 |
| | | 1 | 1 | | | | | | 2 | | | | 4 | 1 |
| UNTER 16 JAHREN VON 16 BIS 20 JAHREN | | | | | | | | | | | | | | 1 |
| FORDERUNGEN | | | | | | | | | | | | | | |
| LÖSEGELD POLITISCHE MOTIVE ANDERE | | | | | | | | | | | | | | 1 |
| | | | | | | | | | | | 1 | | 2 | |

STGB ART. 190

| | JAN | FEB | MAR | APR | MAI | JUN | JUL | AUG | SEP | OKT | NOV | DEZ | 2003 TOTAL | 2002 TOTAL |
|------------------------|-----|-----|-----|-----|-----|-----|-----|-----|-----|-----|-----|-----|---------------|---------------|
| INSGESAMT | 30 | 35 | 31 | 29 | 62 | 51 | 54 | 59 | 56 | 44 | 54 | 42 | 547 | 484 |
| VOLLENDET | 26 | 32 | 27 | 21 | 54 | 40 | 47 | 54 | 51 | 39 | 45 | 36 | 472 | 394 |
| VERSUCH | 4 | 3 | 4 | 8 | 8 | 11 | 7 | 5 | 5 | 5 | 9 | 6 | 75 | 90 |
| ERMITTELTE TÄTER | 25 | 27 | 23 | 19 | 48 | 37 | 40 | 44 | 57 | 26 | 27 | 32 | 405 | 372 |
| MINDERJÄHRIGE | | 1 | | 2 | 3 | 3 | 3 | 2 | 3 | 4 | 2 | 4 | 27 | 26 |
| AUSLÄNDER | 19 | 12 | 17 | 13 | 21 | 22 | 32 | 29 | 31 | 15 | 19 | 20 | 250 | 254 |
| DAVON MIT WOHNS. CH | 15 | 12 | 14 | 12 | 20 | 21 | 24 | 24 | 23 | 15 | 16 | 18 | 214 | 227 |
| DAVON MIT WOHNS. AUSL. | 4 | | 3 | 1 | 1 | 1 | 8 | 5 | 8 | | 3 | 2 | 36 | 27 |
| OPFER | 29 | 35 | 28 | 30 | 57 | 46 | 54 | 50 | 52 | 38 | 46 | 48 | 513 | 471 |

ANDERE STRAFBARE HANDLUNGEN GEGEN DIE SEXUELLE INTEGRITÄT

| | | | | | | | | | | | | | | 2003 | 2002 |
|--|--|------------|------------|------------|------------|------------|------------|------------|------------|------------|------------|------------|------------|-------------|-------------|
| | | JAN | FEB | MAR | APR | MAI | JUN | JUL | AUG | SEP | OKT | NOV | DEZ | TOTAL | TOTAL |
| STGB ART. 187 SEXUELLE HANDLUNGEN MIT KINDERN | | | | | | | | | | | | | | | |
| " " 188 SEXUELLE HANDLUNGEN MIT ABHÄNGIGEN | | | | | | | | | | | | | | | |
| " " 189 SEXUELLE NÖTIGUNG | | | | | | | | | | | | | | | |
| " " 191 SCHÄNDUNG | | | | | | | | | | | | | | | |
| " " 192 SEXUELLE HANDLUNGEN MIT ANSTALTSPFLEGLINGEN, GEFANGENEN, BESCHULDIGTEN | | | | | | | | | | | | | | | |
| " " 193 AUSNÜTZUNG DER NOTLAGE | | | | | | | | | | | | | | | |
| " " 194 EXHIBITIONISMUS | | | | | | | | | | | | | | | |
| " " 198 SEXUELLE BELÄSTIGUNGEN | | | | | | | | | | | | | | | |
| INSGESAMT | | 274 | 247 | 221 | 261 | 286 | 356 | 301 | 297 | 305 | 265 | 281 | 249 | 3343 | 3335 |
| VOLLENDET | | 267 | 235 | 211 | 251 | 281 | 342 | 295 | 290 | 293 | 260 | 274 | 246 | 3245 | 3187 |
| VERSUCH | | 7 | 12 | 10 | 10 | 5 | 14 | 6 | 7 | 12 | 5 | 7 | 3 | 98 | 148 |
| ERMITTELTE TÄTER | | 158 | 153 | 143 | 167 | 172 | 164 | 173 | 183 | 227 | 160 | 167 | 157 | 2024 | 2034 |
| MÄNNLICH | | 156 | 147 | 143 | 165 | 166 | 159 | 168 | 178 | 223 | 158 | 164 | 151 | 1978 | 1946 |
| WEIBLICH | | 2 | 6 | | 2 | 6 | 5 | 5 | 5 | 4 | 2 | 3 | 6 | 46 | 88 |
| MINDERJÄHRIGE | | 25 | 19 | 16 | 42 | 31 | 26 | 28 | 17 | 17 | 16 | 35 | 16 | 288 | 266 |
| AUSLÄNDER | | 54 | 60 | 49 | 60 | 60 | 63 | 73 | 77 | 83 | 43 | 73 | 58 | 753 | 796 |
| DAVON MIT WOHNS. CH | | 47 | 51 | 44 | 55 | 59 | 60 | 66 | 69 | 69 | 42 | 67 | 54 | 683 | 737 |
| DAVON MIT WOHNS. AUSL. | | 7 | 9 | 5 | 5 | 1 | 3 | 7 | 8 | 14 | 1 | 6 | 4 | 70 | 59 |
| OPFER | | 258 | 241 | 217 | 253 | 298 | 382 | 288 | 293 | 315 | 268 | 277 | 240 | 3330 | 3348 |
| MÄNNLICH | | 42 | 53 | 40 | 63 | 44 | 72 | 48 | 56 | 60 | 52 | 40 | 48 | 618 | 696 |
| WEIBLICH | | 216 | 188 | 177 | 190 | 254 | 310 | 240 | 237 | 255 | 216 | 237 | 192 | 2712 | 2652 |
| UNTER 16 JAHREN | | 124 | 141 | 103 | 139 | 147 | 195 | 136 | 130 | 136 | 109 | 138 | 121 | 1619 | 1673 |
| VON 16 BIS 20 JAHREN | | 29 | 27 | 27 | 32 | 37 | 40 | 35 | 35 | 42 | 51 | 34 | 27 | 416 | 431 |

STGB ART. 221

| | | | | | | | | | | | | | 2003 | 2002 |
|------------------------|-----|-----|-----|-----|-----|-----|-----|-----|-----|-----|-----|-----|-------|-------|
| | JAN | FEB | MAR | APR | MAI | JUN | JUL | AUG | SEP | OKT | NOV | DEZ | TOTAL | TOTAL |
| INSGESAMT | 117 | 92 | 120 | 111 | 93 | 122 | 113 | 115 | 127 | 83 | 103 | 75 | 1271 | 1255 |
| VOLLENDET | 111 | 86 | 113 | 105 | 89 | 119 | 111 | 112 | 116 | 78 | 96 | 70 | 1206 | 1158 |
| VERSUCH | 6 | 6 | 7 | 6 | 4 | 3 | 2 | 3 | 11 | 5 | 7 | 5 | 65 | 97 |
| ERMITTELTE TÄTER | 27 | 54 | 56 | 39 | 42 | 30 | 44 | 36 | 36 | 32 | 36 | 37 | 469 | 469 |
| MÄNNLICH | 21 | 49 | 48 | 25 | 37 | 26 | 37 | 34 | 27 | 30 | 31 | 31 | 396 | 418 |
| WEIBLICH | 6 | 5 | 8 | 14 | 5 | 4 | 7 | 2 | 9 | 2 | 5 | 6 | 73 | 51 |
| MINDERJÄHRIGE | 6 | 32 | 22 | 25 | 16 | 7 | 22 | 11 | 9 | 10 | 16 | 18 | 194 | 154 |
| AUSLÄNDER | 9 | 15 | 11 | 14 | 14 | 8 | 8 | 6 | 6 | 6 | 7 | 13 | 117 | 114 |
| DAVON MIT WOHNS. CH | 6 | 14 | 8 | 13 | 9 | 6 | 8 | 6 | 5 | 5 | 7 | 10 | 97 | 105 |
| DAVON MIT WOHNS. AUSL. | 3 | 1 | 3 | 1 | 5 | 2 | | | 1 | 1 | | 3 | 20 | 9 |

STGB ART. 260BIS

| | | | | | | | | | | | | | 2003 | 2002 |
|------------------------|-----|-----|-----|-----|-----|-----|-----|-----|-----|-----|-----|-----|-------|-------|
| | JAN | FEB | MAR | APR | MAI | JUN | JUL | AUG | SEP | OKT | NOV | DEZ | TOTAL | TOTAL |
| INSGESAMT | 7 | | 3 | | 1 | 2 | 2 | 3 | 6 | 3 | 5 | 3 | 35 | 26 |
| VOLLENDET | 6 | | 3 | | 1 | 2 | 1 | 3 | 5 | 3 | 5 | 3 | 32 | 25 |
| VERSUCH | 1 | | | | | | 1 | | 1 | | | | 3 | 1 |
| ERMITTELTE TÄTER | 7 | | 1 | | 1 | 5 | 6 | 6 | 8 | 1 | 4 | 3 | 42 | 33 |
| MÄNNLICH | 7 | | 1 | | 1 | 5 | 5 | 6 | 8 | 1 | 4 | 2 | 40 | 31 |
| WEIBLICH | | | | | | | 1 | | | | | 1 | 2 | 2 |
| MINDERJÄHRIGE | 2 | | | | | | 1 | 1 | | | | | 4 | 2 |
| AUSLÄNDER | 7 | | 1 | | 1 | 4 | | 4 | 5 | | | 1 | 23 | 23 |
| DAVON MIT WOHNS. CH | 5 | | 1 | | 1 | 2 | | 4 | 2 | | | 1 | 16 | 14 |
| DAVON MIT WOHNS. AUSL. | 2 | | | | | 2 | | | 3 | | | | 7 | 9 |

STGB ART. 285

| | | | | | | | | | | | | | 2003 | 2002 |
|------------------------|-----|-----|-----|-----|-----|-----|-----|-----|-----|-----|-----|-----|-------|-------|
| | JAN | FEB | MAR | APR | MAI | JUN | JUL | AUG | SEP | OKT | NOV | DEZ | TOTAL | TOTAL |
| INSGESAMT | 66 | 75 | 85 | 81 | 84 | 92 | 88 | 120 | 121 | 105 | 115 | 93 | 1125 | 1257 |
| ERMITTELTE TÄTER | 110 | 70 | 90 | 76 | 71 | 99 | 111 | 99 | 109 | 125 | 110 | 91 | 1161 | 1295 |
| MÄNNLICH | 104 | 62 | 79 | 68 | 65 | 86 | 104 | 92 | 95 | 109 | 102 | 82 | 1048 | 1148 |
| WEIBLICH | 6 | 8 | 11 | 8 | 6 | 13 | 7 | 7 | 14 | 16 | 8 | 9 | 113 | 147 |
| MINDERJÄHRIGE | 6 | 4 | 8 | 5 | 5 | 3 | 20 | 8 | 12 | 10 | 9 | 4 | 94 | 126 |
| AUSLÄNDER | 45 | 33 | 41 | 39 | 31 | 49 | 45 | 44 | 49 | 54 | 55 | 45 | 530 | 604 |
| DAVON MIT WOHNS. CH | 38 | 30 | 35 | 37 | 24 | 43 | 39 | 35 | 42 | 45 | 44 | 40 | 452 | 534 |
| DAVON MIT WOHNS. AUSL. | 7 | 3 | 6 | 2 | 7 | 6 | 6 | 9 | 7 | 9 | 11 | 5 | 78 | 70 |

STGB ART. 305BIS
305TER

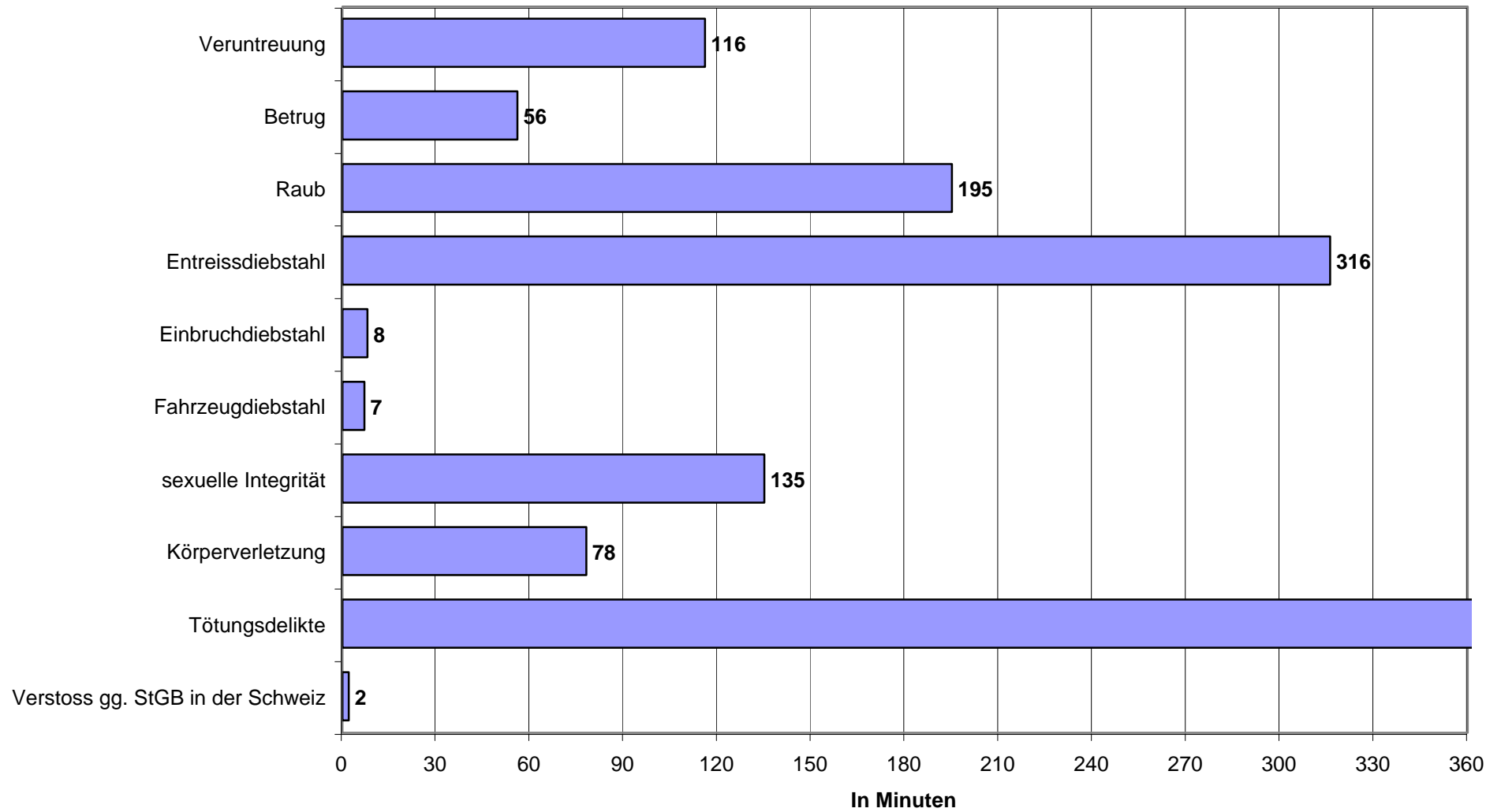
| | | | | | | | | | | | | | 2003 | 2002 |
|------------------------|-----|-----|-----|-----|-----|-----|-----|-----|-----|-----|-----|-----|-------|-------|
| | JAN | FEB | MAR | APR | MAI | JUN | JUL | AUG | SEP | OKT | NOV | DEZ | TOTAL | TOTAL |
| INSGESAMT | 19 | 1 | 18 | 10 | 15 | 12 | 23 | 5 | 12 | 24 | 13 | 4 | 156 | 123 |
| VOLLENDET | 19 | 1 | 18 | 9 | 15 | 12 | 22 | 5 | 12 | 23 | 11 | 4 | 151 | 115 |
| VERSUCH | | | | 1 | | | 1 | | | 1 | 2 | | 5 | 8 |
| ERMITTELTE TÄTER | 25 | 1 | 11 | 10 | 7 | 5 | 37 | 3 | 8 | 12 | 14 | 3 | 136 | 80 |
| MÄNNLICH | 24 | | 7 | 9 | 6 | 5 | 28 | 2 | 8 | 10 | 11 | 3 | 113 | 70 |
| WEIBLICH | 1 | 1 | 4 | 1 | 1 | | 9 | 1 | | 2 | 3 | | 23 | 10 |
| MINDERJÄHRIGE | | | 1 | | | | 1 | | | | | | 2 | 2 |
| AUSLÄNDER | 22 | 1 | 4 | 8 | 3 | 3 | 23 | 1 | 5 | 9 | 8 | 3 | 90 | 55 |
| DAVON MIT WOHNS. CH | 16 | 1 | 2 | 6 | 3 | 2 | 10 | 1 | 4 | 7 | 4 | 3 | 59 | 51 |
| DAVON MIT WOHNS. AUSL. | 6 | | 2 | 2 | | 1 | 13 | | 1 | 2 | 4 | | 31 | 4 |

| | JAN | FEB | MAR | APR | MAI | JUN | JUL | AUG | SEP | OKT | NOV | DEZ | 2003 TOTAL | 2002 TOTAL |
|--|-----|-----|-----|-----|-----|-----|-----|-----|-----|-----|-----|-----|---------------|---------------|
| INSGESAMT | 209 | 171 | 181 | 197 | 251 | 182 | 224 | 199 | 229 | 159 | 177 | 167 | 2346 | 2421 |
| MÄNNLICH | 147 | 115 | 137 | 136 | 172 | 129 | 155 | 143 | 169 | 116 | 136 | 115 | 1670 | 1677 |
| WEIBLICH | 62 | 56 | 44 | 61 | 79 | 53 | 69 | 56 | 60 | 43 | 41 | 52 | 676 | 744 |
| MINDERJÄHRIGE | 78 | 42 | 67 | 47 | 88 | 68 | 78 | 73 | 62 | 44 | 57 | 59 | 763 | 897 |
| AUSLÄNDER | 65 | 46 | 50 | 47 | 94 | 49 | 61 | 55 | 66 | 44 | 53 | 53 | 683 | 695 |
| EINGEBRACHTE | 183 | 138 | 144 | 155 | 182 | 134 | 187 | 152 | 193 | 144 | 130 | 125 | 1867 | 1931 |
| DAVON AUS UNTERSUCHUNGSHAFT | 2 | | 2 | | 1 | 2 | | 4 | 1 | 5 | 3 | 2 | 22 | 28 |
| WEIBLICH | | | | | | | | | | | | | | 2 |
| MINDERJÄHRIGE | 1 | | | | | | | | | | | | 1 | 10 |
| EINGEBRACHTE | 2 | | 2 | | 1 | 2 | | | | 5 | 3 | | 15 | 19 |
| DAVON AUS STRAFVOLLZUG / STRAFRECHTL. ANGEORDNETEM MASSNAHMENVOLLZUG | 207 | 171 | 179 | 197 | 250 | 180 | 224 | 195 | 228 | 154 | 174 | 165 | 2324 | 2393 |
| WEIBLICH | 62 | 56 | 44 | 61 | 79 | 53 | 69 | 56 | 60 | 43 | 41 | 52 | 676 | 742 |
| MINDERJÄHRIGE | 77 | 42 | 67 | 47 | 88 | 68 | 78 | 73 | 62 | 44 | 57 | 59 | 762 | 887 |
| URLAUB | 15 | 25 | 24 | 23 | 30 | 14 | 9 | 12 | 12 | 27 | 17 | 19 | 227 | 262 |
| EINGEBRACHTE | 181 | 138 | 142 | 155 | 181 | 132 | 187 | 152 | 193 | 139 | 127 | 125 | 1852 | 1912 |

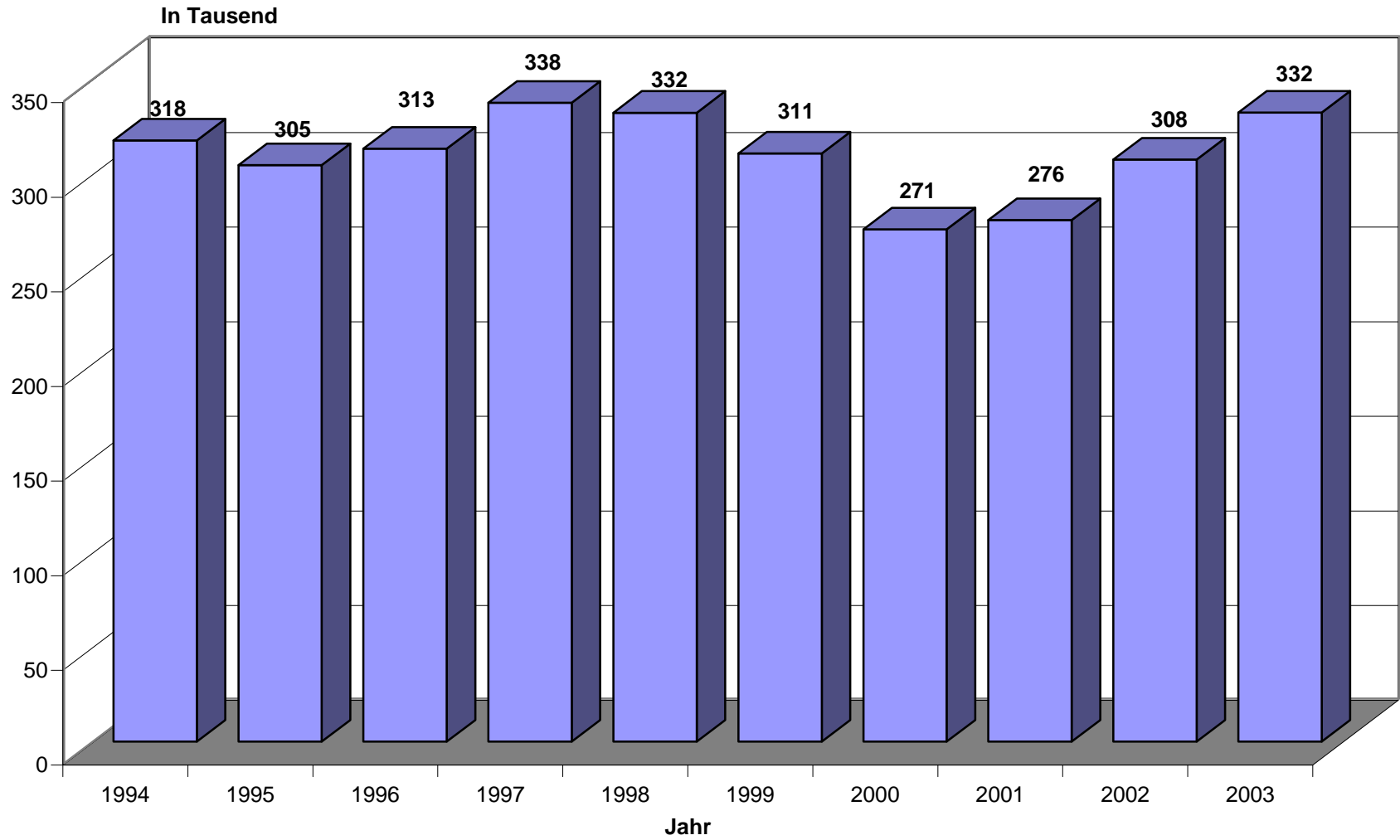
| | | | | | | | | | | | | | 2003 | 2002 |
|---------------|-----|-----|-----|-----|-----|-----|-----|-----|-----|-----|-----|-----|-------|-------|
| | JAN | FEB | MAR | APR | MAI | JUN | JUL | AUG | SEP | OKT | NOV | DEZ | TOTAL | TOTAL |
| INSGESAMT | 225 | 191 | 216 | 215 | 276 | 281 | 297 | 286 | 278 | 222 | 221 | 237 | 2945 | 2720 |
| MÄNNLICH | 127 | 97 | 121 | 101 | 157 | 150 | 169 | 167 | 150 | 104 | 116 | 126 | 1585 | 1484 |
| WEIBLICH | 98 | 94 | 95 | 114 | 119 | 131 | 128 | 119 | 128 | 118 | 105 | 111 | 1360 | 1236 |
| MINDERJÄHRIGE | 71 | 68 | 70 | 59 | 75 | 85 | 64 | 64 | 83 | 80 | 70 | 75 | 864 | 869 |
| ERMITTELTE | 218 | 182 | 199 | 198 | 237 | 264 | 254 | 235 | 230 | 174 | 186 | 222 | 2599 | 2622 |

| | | | | | | | | | | | | | 2003 | 2002 |
|---------------|-----|-----|-----|-----|-----|-----|-----|-----|-----|-----|-----|-----|-------|-------|
| | JAN | FEB | MAR | APR | MAI | JUN | JUL | AUG | SEP | OKT | NOV | DEZ | TOTAL | TOTAL |
| INSGESAMT | 141 | 112 | 118 | 132 | 122 | 140 | 145 | 155 | 146 | 124 | 141 | 116 | 1592 | 1646 |
| MÄNNLICH | 97 | 68 | 78 | 86 | 81 | 96 | 94 | 101 | 91 | 82 | 81 | 75 | 1030 | 1078 |
| WEIBLICH | 44 | 44 | 40 | 46 | 41 | 44 | 51 | 54 | 55 | 42 | 60 | 41 | 562 | 568 |
| MINDERJÄHRIGE | 1 | 1 | | 1 | 2 | 4 | 2 | | 2 | 2 | 3 | 4 | 22 | 23 |
| AUSLÄNDER | 25 | 14 | 21 | 19 | 21 | 26 | 28 | 27 | 35 | 25 | 20 | 20 | 281 | 268 |

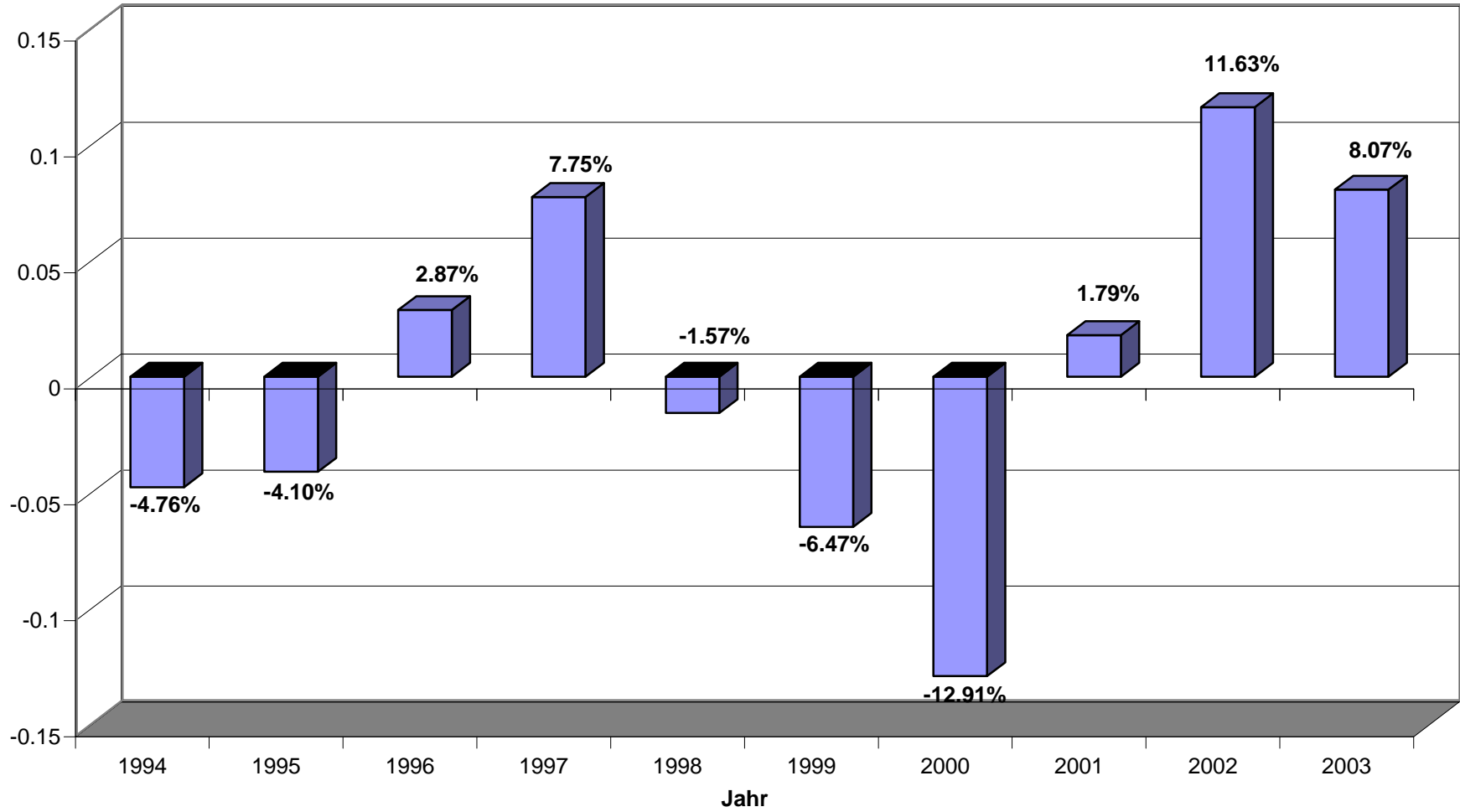
Zeitabstände der erfassten Straftaten in der Schweiz, 2003



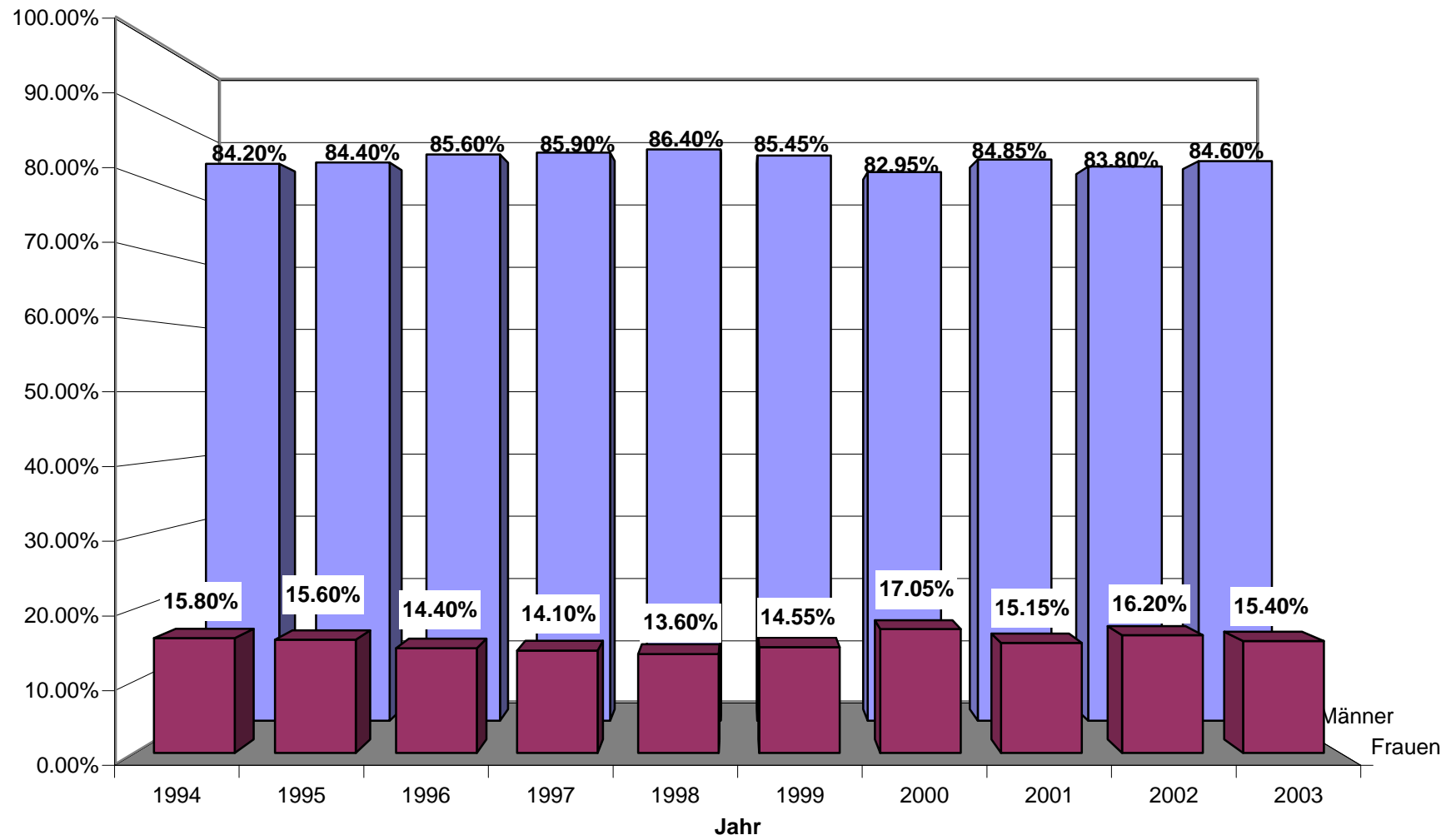
Gesamtzahl der erfassten Straftaten in der Schweiz, 1994-2003



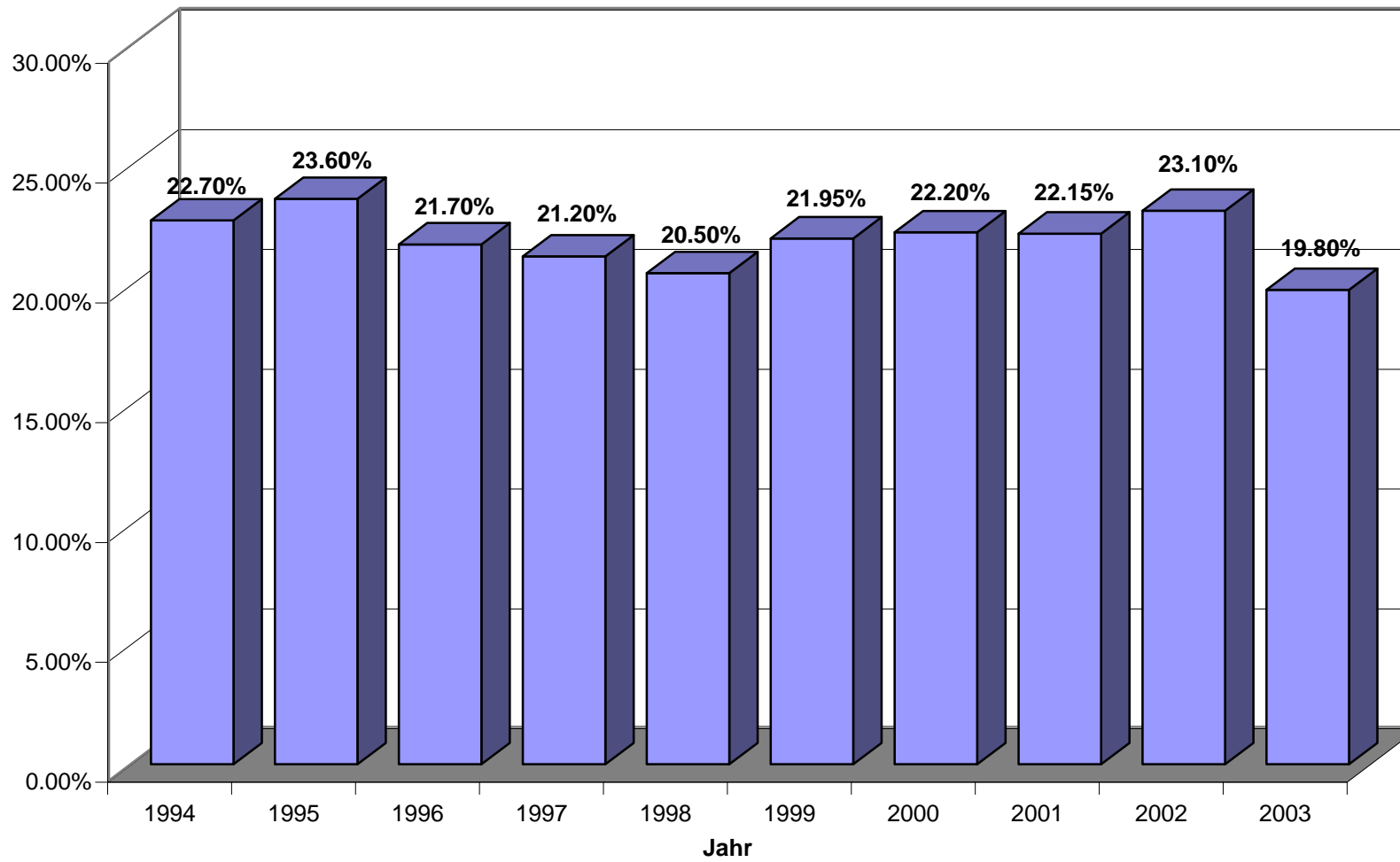
Gesamtzahl der erfassten Straftaten in der Schweiz, Zu- bzw. Abnahme gegenüber dem Vorjahr, in Prozent, 1994-2003



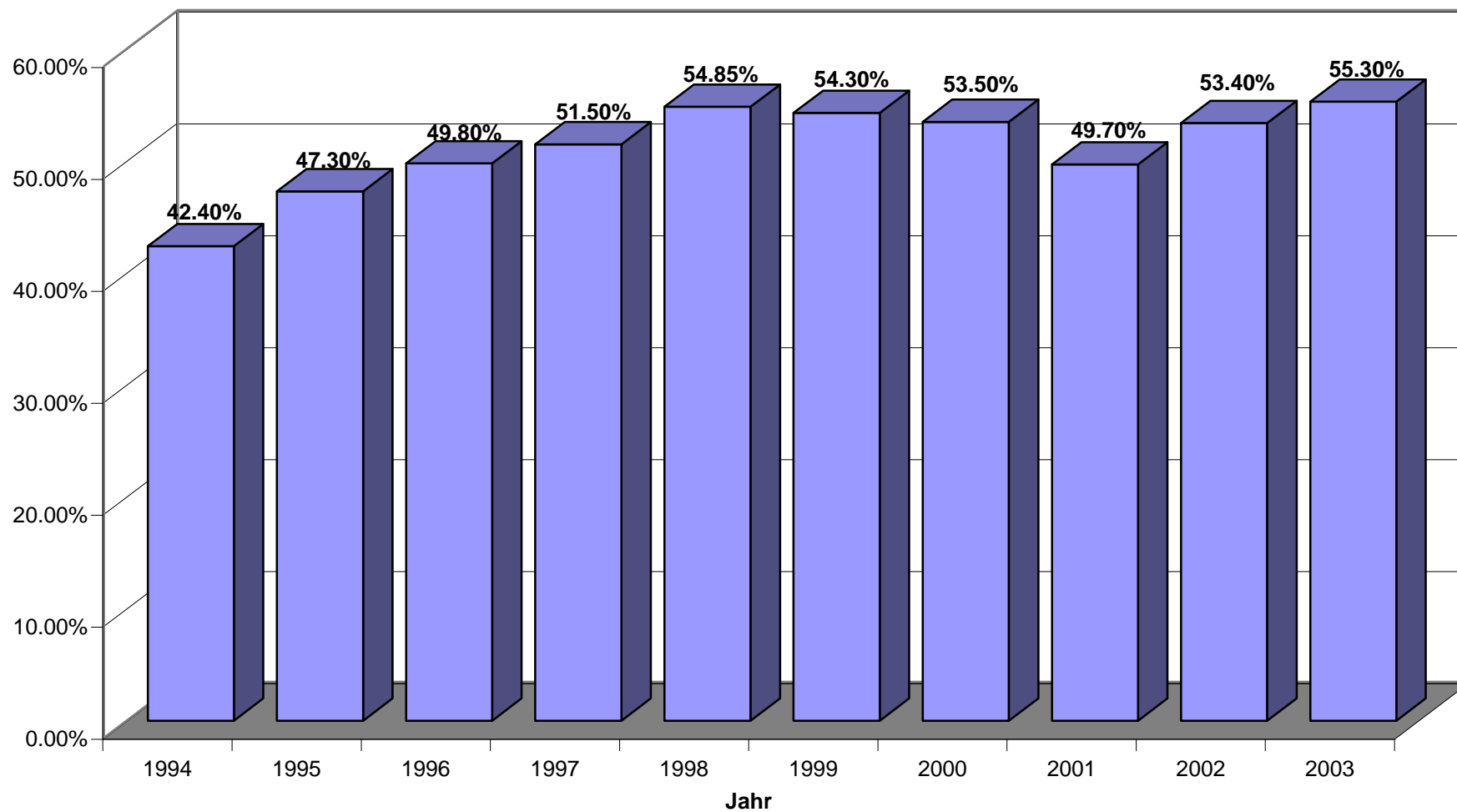
Prozentanteile der in der Schweiz ermittelten Täterinnen und Täter, 1994-2003



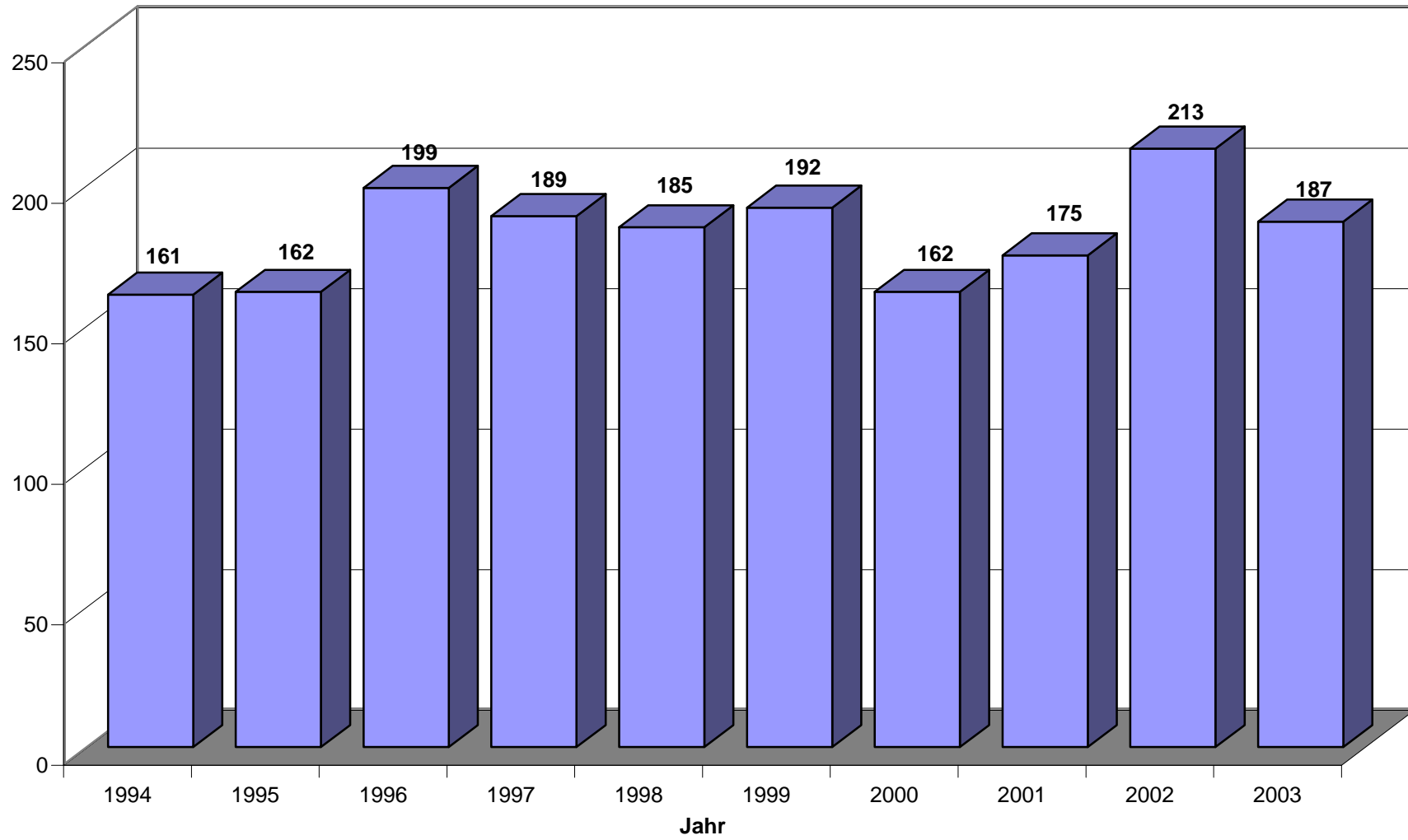
Prozentanteile der in der Schweiz ermittelten minderjährigen Täterinnen und Täter, 1994-2003



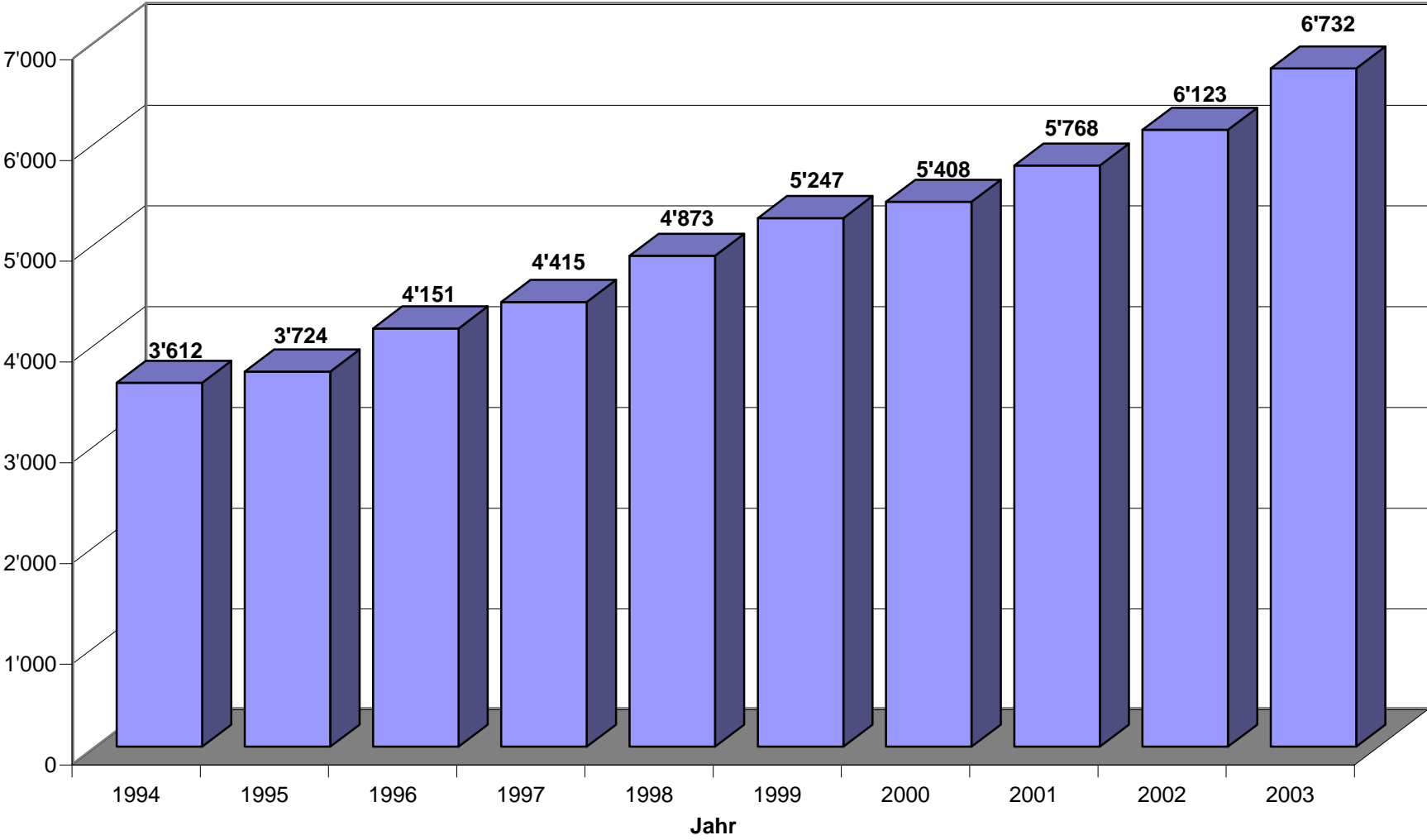
**Prozentanteile der in der Schweiz ermittelten ausländischen Täterinnen und Täter,
1994-2003**



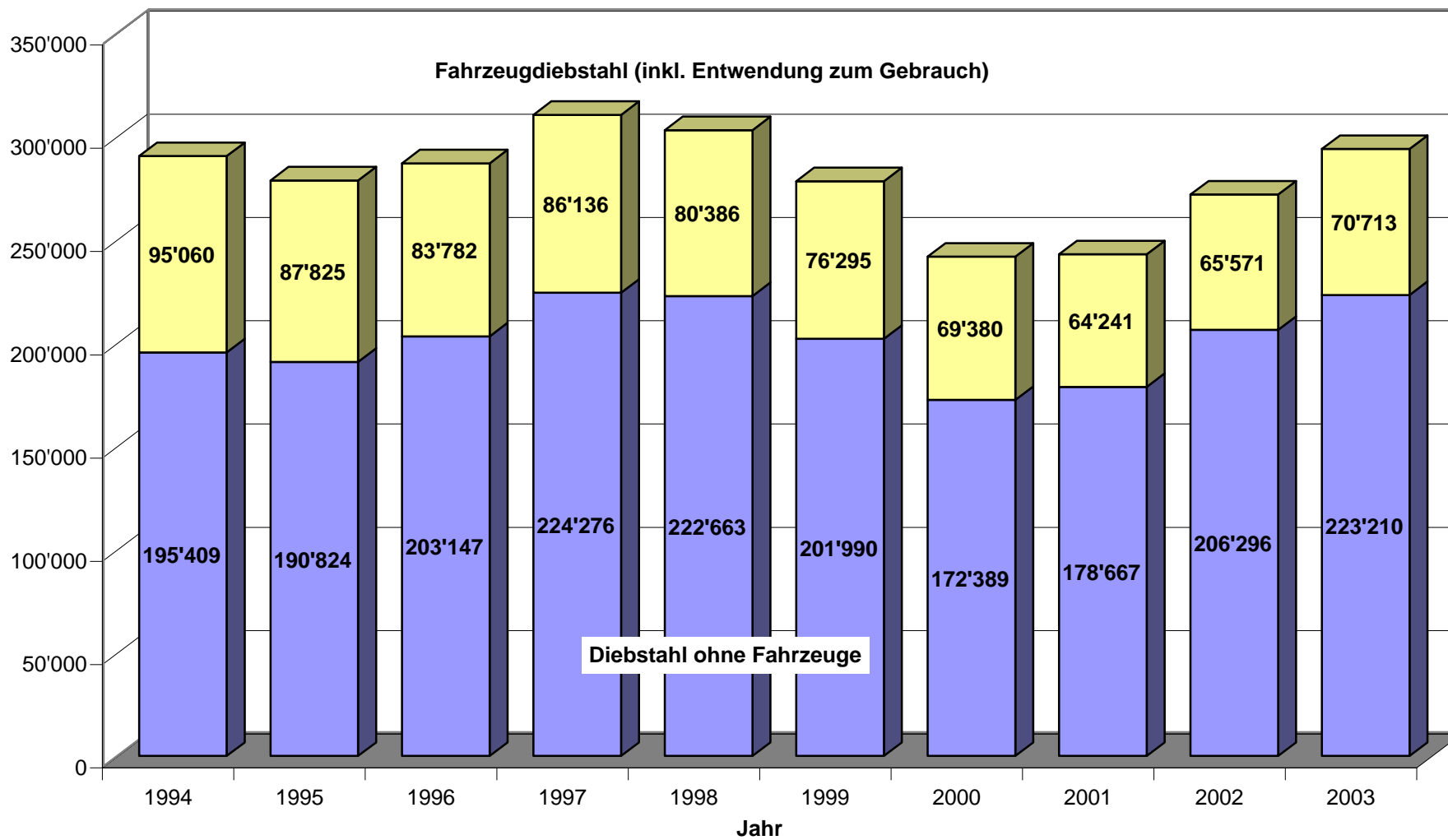
Vorsätzliche Tötungsdelikte, 1994-2003



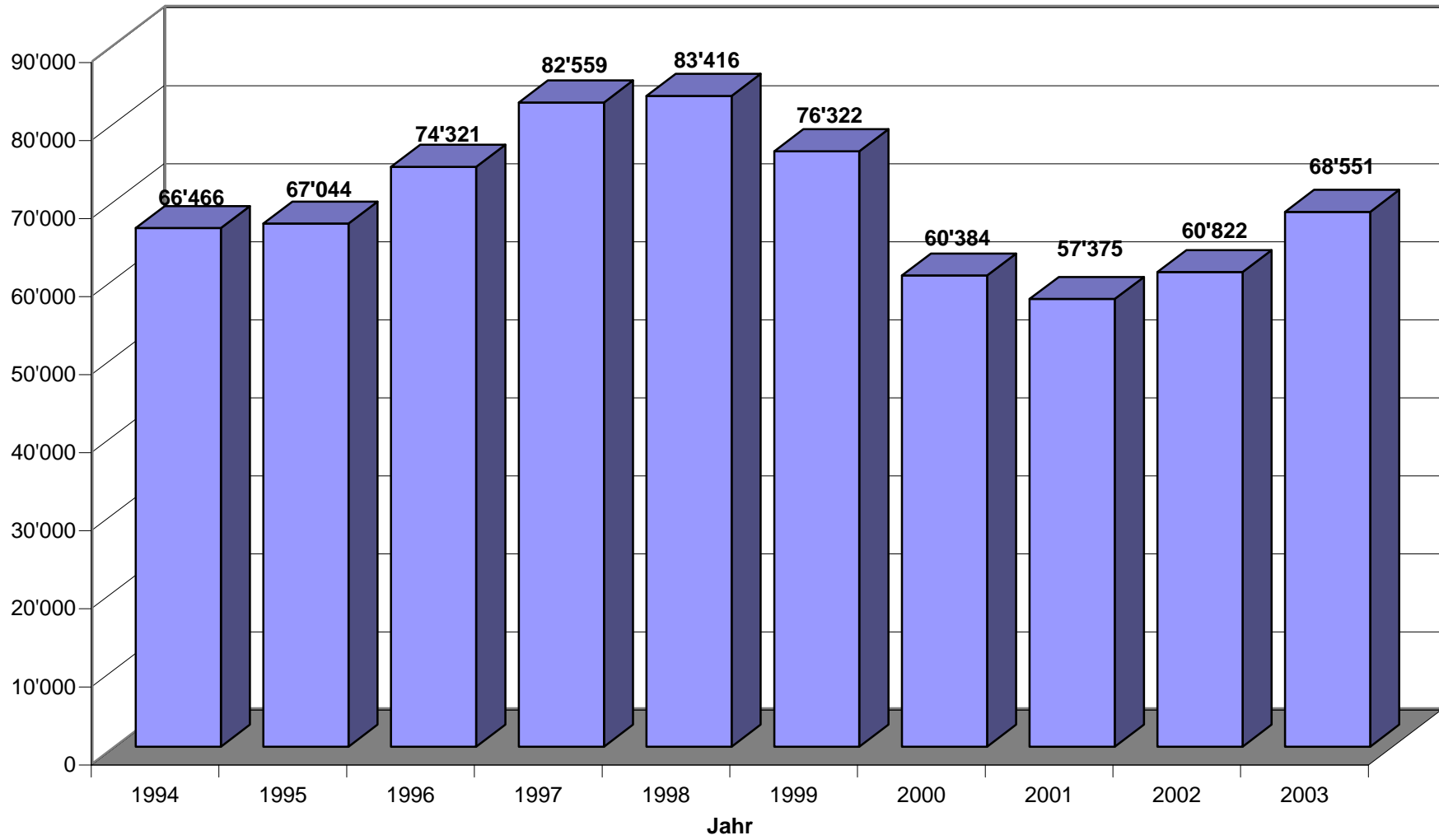
Vorsätzliche Körperverletzung, 1994-2003



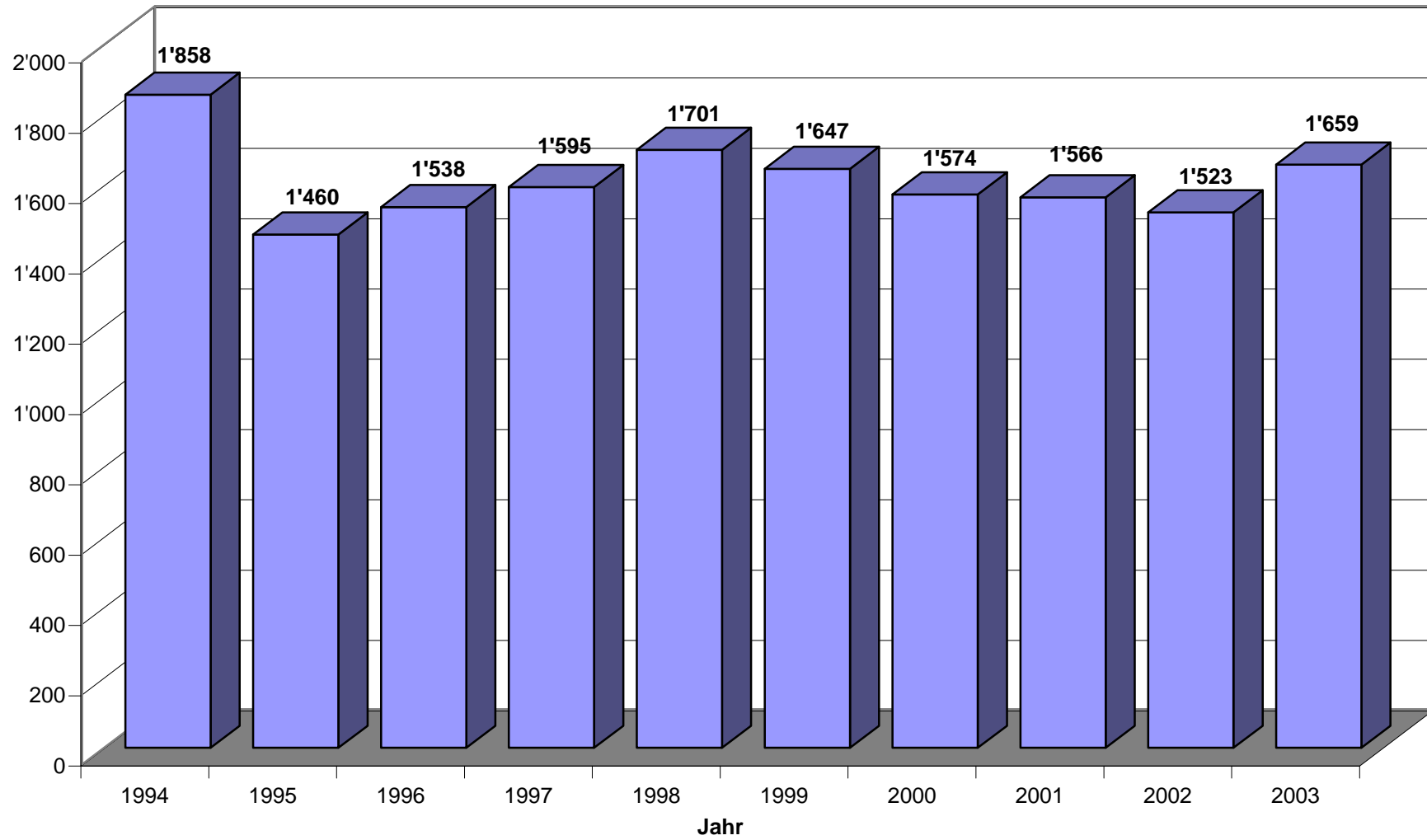
Diebstahl insgesamt, 1994 - 2003



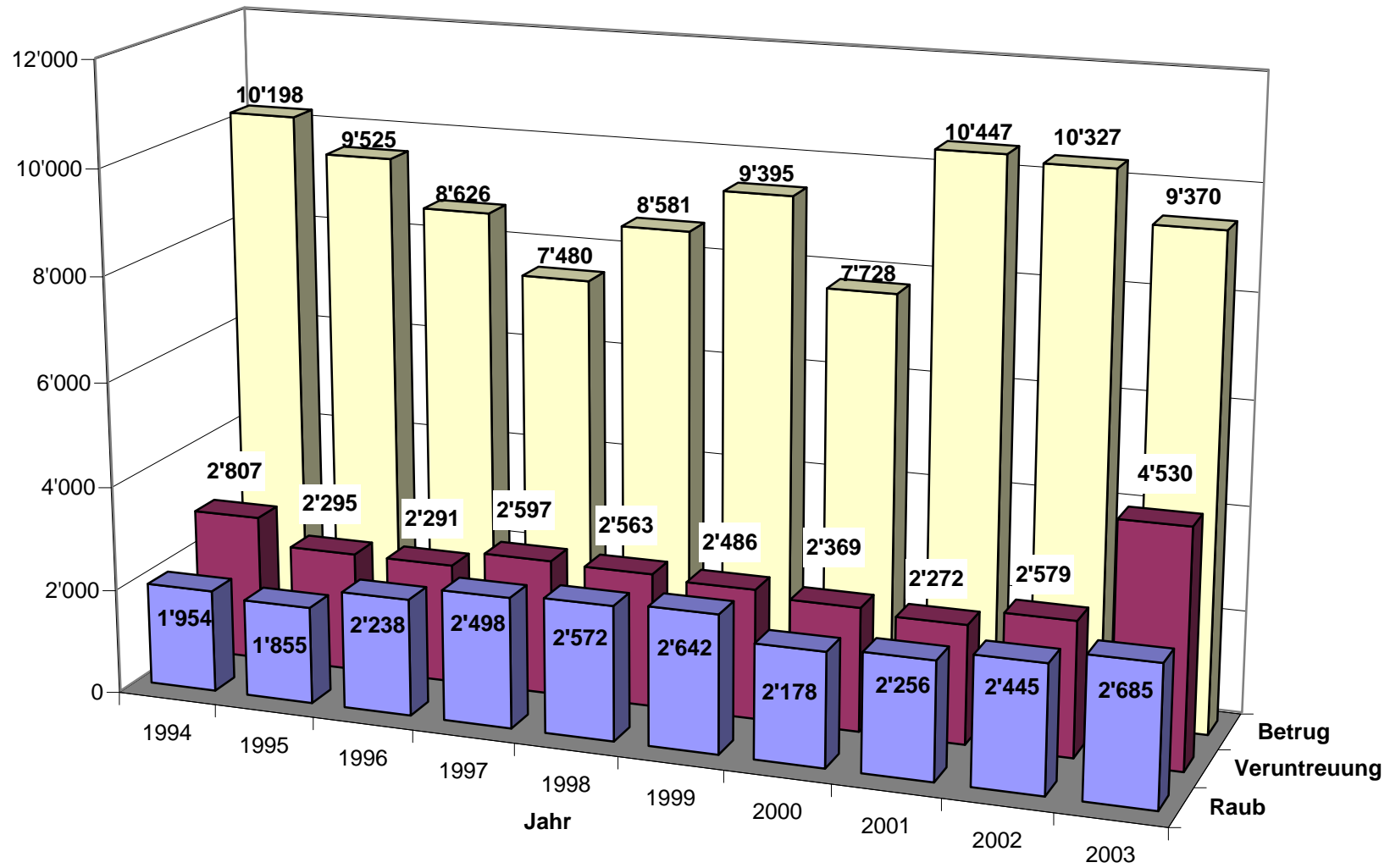
Einbruchdiebstähle, 1994-2003



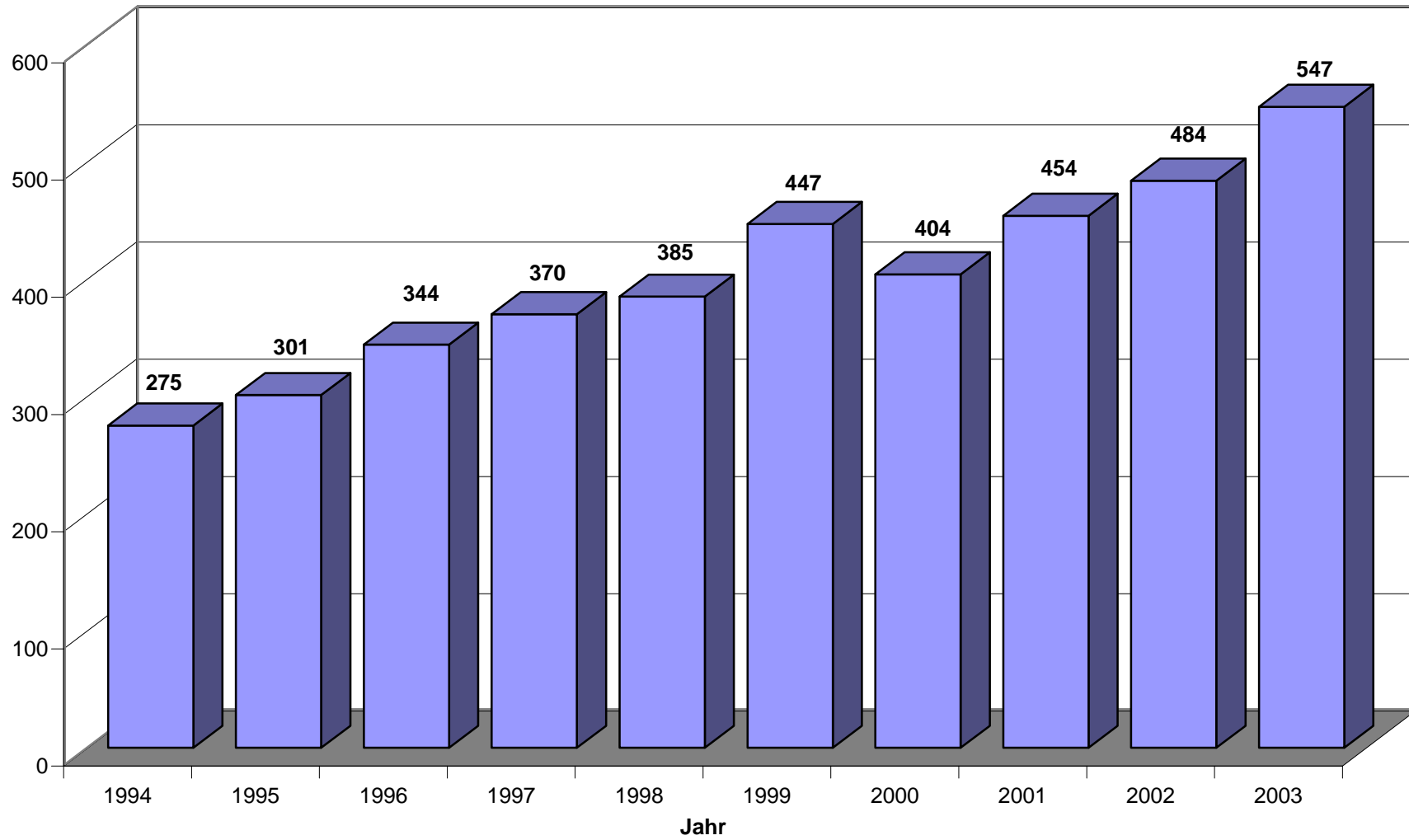
Entreissdiebstähle, 1994-2003



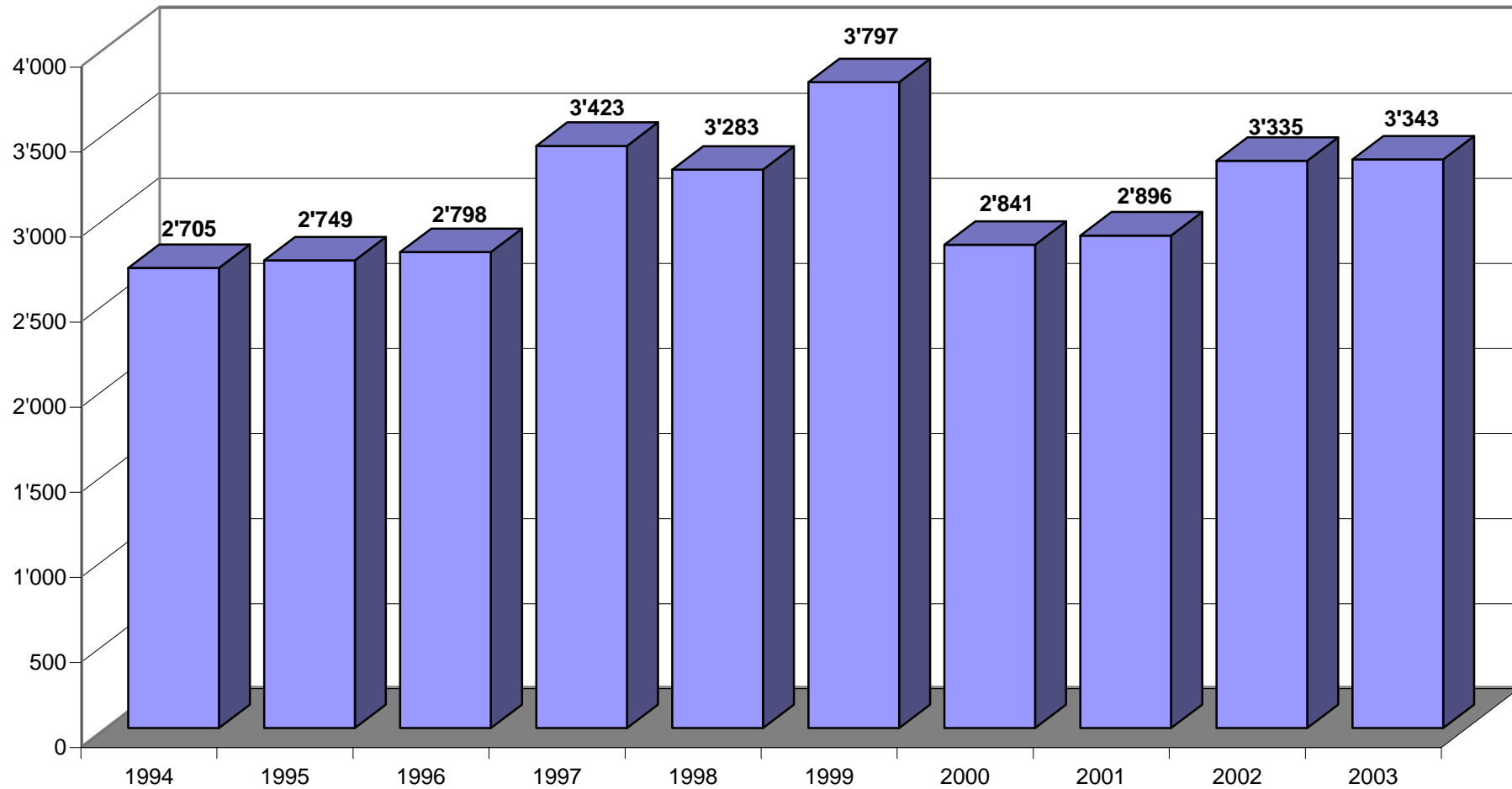
Ausgewählte Vermögensdelikte: Raub, Veruntreuung und Betrug, 1994-2003



Strafbare Handlungen gegen die sexuelle Integrität: Vergewaltigung, 1994-2003



Andere strafbare Handlungen gegen die sexuelle Integrität: Gefährdung der Entwicklung von Unmündigen, Angriffe auf die sexuelle Freiheit und Ehre (ohne Vergewaltigung), Übertretung gegen die sexuelle Integrität, 1994-2003



Erfasste Straftaten nach StGB pro 1'000 Einwohner, 1994-2003

