



Schweizerische Eidgenossenschaft  
Confédération suisse  
Confederazione Svizzera  
Confederaziun svizra

Département fédéral de justice et police DFJP  
**Office fédéral de la police fedpol**

# RAPPORT

2008

Juillet 2009

STATISTIQUE POLICIERE DE LA CRIMINALITE SPC

STATISTIQUE SUISSE DES STUPEFIANTS

Publication de l'Office fédéral de la police



1<sup>ère</sup> partie: Statistique policière de la criminalité, SPC

2<sup>ème</sup> partie: Statistique suisse des stupéfiants

## **Impressum**

### **DISTRIBUTION**

OFCL, Vente des publications fédérales, CH-3003 Berne

[www.publicationsfederales.admin.ch](http://www.publicationsfederales.admin.ch)

n° d' art. 403.600 D (400 ex.)

## L'essentiel en bref

- Le **nombre total** d'infractions enregistrées en 2008 a diminué pour la quatrième fois consécutive par rapport à l'année précédente. En tout, 275 645 infractions ont été enregistrées en 2008, ce qui représente une baisse de 1,3 % (3625 communications de moins). Ce léger recul constaté sur l'ensemble des infractions est surtout dû à une diminution des vols<sup>1</sup> (1872 dénonciations de moins, soit -1,0 %), qui constituent la majorité des dénonciations. Après soustraction des dénonciations pour vol, le nombre total de dénonciations s'élève à 40 964 cas (-1,5 % par rapport à 2007).
- On constate par ailleurs un **recul** des cas d'**homicides volontaires** (-18,7 %), de **lésions corporelles** (-7,8 %), de **brigandage** (-5,0 %), de **viol** (-5,6 %), d'**extorsion et chantage** (-37,7 %) et d'**escroquerie** (-8,0 %).
- Les **augmentations** les plus fortes concernent les cas de **violence ou menace contre les autorités et les fonctionnaires** (+23,2 %), de **contrainte** (+10,8 %), de **menaces** (+5,0 %), de **séquestration et d'enlèvement** (+15,7 %), d'**abus de confiance** (+12,5 %) et de **blanchiment d'argent** (+31,6 %).
- La part des **mineurs** par rapport à l'ensemble des **suspects** est restée quasiment la même que l'année précédente (19,5 % en 2008 contre 19,7 % en 2007). 50,9 % des **suspects** étaient des **ressortissants étrangers**, ce qui correspond à une légère baisse (2007: 51,1 %).

La Statistique policière de la criminalité (SPC) est une **statistique de dénonciations limitée** à une sélection de catégories d'infractions. Comme le souligne la partie méthodologique (cf. ci-après), elle présente de nombreux **défauts dans la conception du relevé**. Il faut donc considérer ces chiffres tout au plus comme des **indicateurs** approximatifs permettant de dégager des **tendances** sur une période de plusieurs années.

Début 2006, la Conférence des directrices et directeurs des départements cantonaux de justice et police (CCDJP) a décidé, conjointement avec les départements fédéraux concernés (DFJP et DFI), de mettre en œuvre le projet de révision approfondie de la SPC, élaboré par l'Office fédéral de la statistique en collaboration avec les cantons. Il est prévu de publier la nouvelle statistique pour la première fois en 2010; celle-ci fournira des données plus détaillées et plus fiables.

Durant la période transitoire, les dénonciations enregistrées par les corps de police cantonaux et municipaux continueront d'être réunies et publiées par l'Office fédéral de la police, selon les vœux de la CCDJP. Comme en 2006, en 2007 et en 2008, seuls des chiffres annuels seront fournis. En outre, les chiffres concernant les personnes en fuite et disparues ne figurent plus dans la statistique de 2008 car cette catégorie ne sera plus prise en compte dans la nouvelle statistique. Etant donné que certains cantons ont déjà commencé à saisir les dénonciations d'après la méthode de la nouvelle SPC, les statistiques de cette année devront être interprétées avec encore plus de prudence que jusqu'à présent.

Berne, juillet 2009

---

<sup>1</sup> Sans vols de véhicules



# Méthode

## Introduction

L'actuelle statistique policière de la criminalité (SPC) existe depuis 1982. Or, en l'espace de 25 ans, les besoins en informations, la propension à porter plainte, les phénomènes criminels et les structures policières ont beaucoup changé. Nul ne conteste donc le fait que ce produit statistique des années 80 ne répond plus aux exigences actuelles.

La révision de la statistique policière de la criminalité a débuté en 2006. A l'avenir, les autorités policières cantonales et deux autorités fédérales (Police judiciaire fédérale et Corps des garde-frontières) transmettront à l'Office fédéral de la statistique (OFS) leurs données, traitées selon les besoins statistiques. C'est dans cet office que ces blocs de données seront réunis en une statistique policière nationale de la criminalité.

Les objectifs premiers du projet de révision sont:

- la création de possibilités d'exploitation flexibles en ce qui concerne d'une part le volume, la structure et l'évolution des affaires enregistrées par les autorités de police et, d'autre part, les suspects;

- la limitation des lacunes relatives à l'actuelle technique de relevé: contrôle du comptage des suspects et des victimes, possibilités de modification des données en raison de nouvelles informations ou d'une élucidation ultérieure;

- le regroupement des statistiques cantonales et nationales avec l'objectif de créer des synergies et de mettre en œuvre une politique « de données uniques » au niveau fédéral et cantonal;

- l'harmonisation des règles de saisie et des principes d'exploitation dans les cantons et la mise en place de techniques de relevé efficaces et modernes.

La nouvelle conception de la SPC prévoit une infrastructure électronique destinée à réduire au maximum le volume de travail et par conséquent les coûts de cette statistique. Celle-ci doit encore être introduite dans bon nombre de cantons. Par ailleurs, le mode de saisie des données doit être standardisé pour l'ensemble de la Suisse. Comme ces travaux prennent du temps, la SPC dans sa nouvelle conception ne devrait pas être publiée avant 2010. D'ici là, la SPC continuera de paraître sous sa forme actuelle.

Des informations relatives à la révision de la SPC sont disponibles sous [www.pks.bfs.admin.ch](http://www.pks.bfs.admin.ch).

## Description

Les chiffres de l'actuelle statistique des dénonciations sont relevés par les polices cantonales et municipales et publiés chaque année par l'Office fédéral de la police

(fedpol)<sup>1</sup>. Contrairement aux statistiques policières d'autres pays, la SPC suisse n'est pas une statistique générale. Elle se fonde sur une sélection d'infractions ou de groupes d'infractions visées par le code pénal (CP)<sup>2</sup>. Seules sont enregistrées des infractions pénales signalées à la police dans des catégories de délits choisies. Ce sont essentiellement les infractions contre la vie et l'intégrité corporelle, contre la liberté, contre l'intégrité sexuelle de même que contre le patrimoine.

Autrement dit, les infractions à certaines dispositions pénales n'y figurent pas. C'est le cas par exemple des art. 124 à 126 CP (lésions corporelles par négligence et voies de fait) ou de l'art. 144 (dommages à la propriété). D'autres normes pénales, comme les art. 122 et 123 CP (lésions corporelles graves et simples), sont recensées de manière groupée. Enfin, la SPC passe sous silence les infractions récentes et les nouveaux phénomènes criminels (p.ex. escroquerie à la carte de crédit, cybercriminalité).

## Collecte des données

Basée sur une sélection de domaines, la statistique des dénonciations pénales est limitée dans son interprétation en raison notamment de l'imprécision des méthodes appliquées. Les sondages effectués dans les cantons et les entretiens menés avec des représentants de la police donnent notamment lieu aux remarques suivantes:

- **Techniques d'enregistrement:** les dénonciations communiquées par les cantons ne peuvent pas être ventilées selon les besoins et ne permettent guère des modifications. Il y a tout lieu de penser d'une part que, selon le système d'exploitation, les infractions sont annoncées plusieurs fois en cas de recherches ultérieures. D'autre part, les récidivistes identifiés apparaissent, par la force des choses, plusieurs fois par délit, par formulaire et par canton.
- **Catégorisation:** il n'existe aucune définition unifiée des infractions enregistrées. Selon les cantons, la notion d'infraction correspond à une dénonciation effective, à une dénonciation collective, à un rapport, à un événement (cas), à un acte délictueux ou une personne lésée. Aucune réponse de portée générale n'a encore été apportée à la question de savoir quels actes tombent sous la notion d'une infraction déterminée. Ainsi par exemple, il n'a pas encore été établi définitivement si les vols comprennent les infractions d'importance mineure (art. 172<sup>ter</sup> CP) et si les voies de fait sont prises en compte dans les lésions corporelles.
- **Règles d'enregistrement et principes d'exploitation:** comme mentionné plus haut, les modes de comptabilisation divergent d'un corps de police à l'autre. Si le comptage est effectué sur la base des cas, certains cantons enregistrent plusieurs infractions ou prennent en compte plusieurs fois une infraction. D'autres enregistrent uniquement le délit le plus grave ou n'appliquent aucun comptage multiple. Dans une affaire où quatre membres d'une famille sont tués par exemple, une majorité de cantons considèrent ce geste comme un seul homicide alors que les autres cantons en comptent quatre.

---

<sup>1</sup> La gestion des données relatives aux dénonciations demeure du ressort des corps de police cantonaux et municipaux.

<sup>2</sup> Les infractions à la législation sur la circulation routière et à la loi fédérale sur le séjour et l'établissement des étrangers (LSEE) ne sont pas non plus prises en compte. Les infractions à la loi sur les stupéfiants font l'objet d'une statistique séparée.

De surcroît, il est difficile de savoir si les cantons exploitent uniquement les délits dénoncés sur leur territoire ou s'ils traitent l'ensemble des infractions enregistrées dans leur système, c'est-à-dire également les affaires qui ont fini par être prises en charge par d'autres cantons.

- **Gestion des modifications:** les modifications de la SPC et les effets du passage à une saisie et à une exploitation électronique des chiffres sur la criminalité n'ont été ni consignés ni exploités. Les modifications apportées aux principes d'enregistrement et d'exploitation dans quelques cantons sont connues. Mais comme elles n'ont pas été consignées, il est impossible d'en analyser les incidences.

## **Pertinence**

Les propos qui précèdent montrent que la SPC est une statistique de dénonciations limitée à une sélection de catégories d'infractions qui, de ce fait, ne se prête que dans une faible mesure à des recherches criminologiques approfondies. La pertinence scientifique de cette statistique se rapproche de celle de l'European Sourcebook of Crime and Criminal Justice Statistics, régulièrement publiée par le Conseil de l'Europe, qui tente également de tirer une seule et unique statistique globale comparative à partir de relevés à la structure complètement différente. A noter également les faiblesses de la méthode appliquée actuellement dans le relevé des données. Les effets de ces carences sur la pertinence de la SPC sont néanmoins difficiles à estimer. Les chiffres actuels sont donc à utiliser tout au plus comme des indicateurs qui permettent de dégager des tendances sur plusieurs années. Si l'on souhaite tirer des conclusions détaillées sur l'évolution de la criminalité en Suisse, il est nécessaire d'étoffer le relevé actuel des dénonciations avec du matériel statistique supplémentaire émanant d'autres recherches.



## TABLE DES MATIERES

---

	Page
Homicides intentionnels .....	1
Lésions corporelles .....	2
Abus de confiance .....	3
Vol ( <b>sans</b> véhicules) .....	4
- dont cambriolage .....	5
- dont vol à l'arraché .....	5
Vol de véhicule (incl. vol d'usage) .....	6
Brigandage .....	7
Escroquerie .....	8
Extorsion et chantage .....	9
Menaces (dont menaces à la bombe) .....	10
Contrainte .....	11
Séquestration et enlèvement .....	12
Séquestration et enlèvement (circonstances aggravantes) .....	13
Prise d'otage .....	14
Viol .....	15
Autres infractions contre l'intégrité sexuelle .....	16
Incendie intentionnel .....	17
Actes préparatoires délictueux .....	17
Violence ou menace contre les autorités et les fonctionnaires .....	18
Blanchiment d'argent / Défaut de vigilance en matière d'opérations financières et droit de communication.....	18
Suicides signalés à la police .....	19



# GRAPHIQUES

---

## Annexes

- A Nombre total des infractions recensées en Suisse, 1999-2008
- B Nombre total des infractions recensées en Suisse; augmentation/diminution par rapport à l'année précédente en %, 1999-2008
- C Pourcentage des suspects mineurs en Suisse, 1999-2008
- D Pourcentage des suspects étrangers en Suisse, 1999-2008
- E Homicides intentionnels et nombre de victimes, 1999-2008
- F Lésions corporelles intentionnelles, 1999-2008
- G Vol, 1999-2008
- H Cambriolage et vol à l'arraché, 1999-2008
- I Infractions sélectionnées contre le patrimoine: escroquerie, abus de confiance, brigandage, 1999-2008
- J Viol, 1999-2008
- K Autres infractions contre l'intégrité sexuelle: articles 187-189, 191-194, 198 CPS, 1999-2008
- L Infractions au CPS recensées, taux pour 1000 habitants, 1999-2008



**HOMICIDES INTENTIONNELS**

CPS ART.	111 MEURTRE			
"	" 112 ASSASSINAT			
"	" 113 MEURTRE PASSIONNEL			
"	" 114 MEURTRE SUR LA DEMANDE DE LA VICTIME			
"	" 115 INCITATION ET ASSISTANCE AU SUICIDE			
"	" 116 INFANTICIDE			
		<b>2008</b>	<b>2007</b>	
EN TOUT		<b>165</b>	<b>203</b>	
<hr/>				
	DELIT CONSOMME	<b>54</b>	<b>51</b>	
	TENTATIVE	<b>111</b>	<b>152</b>	
<hr/>				
	MOYENS UTILISES			
	ARME A FEU	<b>18</b>	<b>35</b>	
	ARME BLANCHE	<b>68</b>	<b>66</b>	
	ETRANGLEMENT	<b>8</b>	<b>18</b>	
		<b>168</b>	<b>210</b>	
<hr/>				
	AUTEURS IDENTIFIES			
	MASCULIN	<b>151</b>	<b>187</b>	
	FEMININ	<b>17</b>	<b>23</b>	
	MINEURS	<b>19</b>	<b>8</b>	
	ETRANGERS	<b>99</b>	<b>112</b>	
	DONT DOMIC. EN SUISSE	<b>81</b>	<b>86</b>	
	DONT DOMIC. A L'ETR.	<b>18</b>	<b>26</b>	
	VICTIMES	<b>174</b>	<b>245</b>	
<hr/>				
	MASCULIN	<b>106</b>	<b>159</b>	
	FEMININ	<b>68</b>	<b>86</b>	

LESIONS CORPORELLES

CPS ART. 122 LESIONS CORPORELLES GRAVES  
" " 123 LESIONS CORPORELLES SIMPLES

EN TOUT	2008	2007
	8893	9644

MOYENS UTILISES

ARME A FEU	37	54
ARME BLANCHE	455	487

AUTEURS IDENTIFIES

MASCULIN	6751	7643
FEMININ	1121	1308
MINEURS	1150	1531
ETRANGERS	4109	4755
DONT DOMIC. EN SUISSE	3706	4122
DONT DOMIC. A L'ETR.	403	633

VICTIMES

MASCULIN	5709	6504
FEMININ	3295	3732

ABUS DE CONFIANCE

CPS ART. 138

EN TOUT	2008	2007
	2701	2400
<hr/>		
DELT CONSOMME	2690	2385
TENTATIVE	11	15
AUTEURS IDENTIFIES	1694	1670
<hr/>		
MASCULIN	1292	1271
FEMININ	402	399
MINEURS	39	46
ETRANGERS	761	788
DONT DOMIC. EN SUISSE	572	574
DONT DOMIC. A L'ETR.	189	214

VOL ( SANS VEHICULES )

CPS ART. 139

Page 4

	2008	2007
EN TOUT	177835	179707
DELIT CONSOMME TENTATIVE	160020 17815	161809 17898
MOYENS UTILISES		
ARME A FEU	8	3
ARME BLANCHE	18	64
AUTRES	26493	21726
AUTEURS IDENTIFIES	23245	29344
MASCULIN	17638	22949
FEMININ	5607	6395
MINEURS	6132	6917
ETRANGERS	12361	15474
DONT DOMIC. EN SUISSE	7451	9547
DONT DOMIC. A L'ETR.	4910	5927

**VOL (SANS VEHICULES)**

CPS ART. 139

Page 5

2008 2007

**DONT CAMBRIOLAGE**

EN TOUT	55688	57493
DELIT CONSOMME TENTATIVE	41014 14674	43540 13953
AUTEURS IDENTIFIES	6182	7622
MASCULIN	5695	7160
FEMININ	487	462
MINEURS	1475	1762
ETRANGERS	3480	4512
DONT DOMIC. EN SUISSE	1680	2599
DONT DOMIC. A L'ETR.	1800	1913

**DONT VOL A L'ARRACHE**

EN TOUT	1330	1439
DELIT CONSOMME TENTATIVE	1274 56	1377 62
AUTEURS IDENTIFIES	196	274
MASCULIN	180	257
FEMININ	16	17
MINEURS	50	101
ETRANGERS	117	134
DONT DOMIC. EN SUISSE	82	100
DONT DOMIC. A L'ETR.	35	34

VOL DE VEHICULE (INCL. VOL D'USAGE)

CPS ART. 139

LCR ART. 94

LF NAVIGATION INTERIEURE ART. 44

	2008	2007
EN TOUT	56846	57965

DELIT CONSOMME	56103	57079
TENTATIVE	743	886

MOYENS UTILISES

ARME A FEU	2	1
ARME BLANCHE	3	6
AUTRES	6482	4002

AUTEURS IDENTIFIES

MASCULIN	2827	3382
FEMININ	124	175
MINEURS	1161	1530
ETRANGERS	1352	1665
DONT DOMIC. EN SUISSE	1022	1201
DONT DOMIC. A L'ETR.	330	464
AUTEURS IDENTIFIES	2951	3557

**BRIGANDAGE**

CPS ART. 140

	2008	2007
EN TOUT	2890	3042
DELIT CONSOMME TENTATIVE	2513 377	2646 396
MOYENS UTILISES		
ARME A FEU	188	324
ARME BLANCHE	383	488
ETRANGLEMENT	8	16
AUTRES	1508	788
AUTEURS IDENTIFIES	1468	1554
MASCULIN	1348	1474
FEMININ	120	80
MINEURS	519	590
ETRANGERS	750	855
DONT DOMIC. EN SUISSE	612	635
DONT DOMIC. A L'ETR.	138	220

**ESCROQUERIE**

CPS ART. 146

	2008	2007
EN TOUT	6497	7062
DELIT CONSOMME TENTATIVE	5593 904	6409 653
AUTEURS IDENTIFIES	3333	3958
MASCULIN	2522	3084
FEMININ	811	874
MINEURS	112	180
ETRANGERS	1757	1881
DONT DOMIC. EN SUISSE	1169	1209
DONT DOMIC. A L'ETR.	588	672

**EXTORSION ET CHANTAGE**

CPS ART. 156

	2008	2007
EN TOUT	307	478
DELIT CONSOMME TENTATIVE	245 62	252 226
AUTEURS IDENTIFIES	270	241
MASCULIN	230	219
FEMININ	40	22
MINEURS	68	68
ETRANGERS	148	152
DONT DOMIC. EN SUISSE	116	117
DONT DOMIC. A L'ETR.	32	35
VICTIMES	306	486
MASCULIN	225	351
FEMININ	81	135

**MENACES**

CPS ART. 180	2008	2007
EN TOUT	9535	9084

AUTEURS IDENTIFIES	8151	8356
MASCULIN	7010	7189
FEMININ	1141	1167
MINEURS	740	845
ETRANGERS	4200	4495
DONT DOMIC. EN SUISSE	3837	3867
DONT DOMIC. A L'ETR.	363	628

**DONT MENACES A LA BOMBE**

AUTEURS IDENTIFIES	23	22
MASCULIN	21	19
FEMININ	2	3
MINEURS	7	1
ETRANGERS	6	9
DONT DOMIC. EN SUISSE	6	8
DONT DOMIC. A L'ETR.	0	1

EXIGENCES		
MOTIFS POLITIQUES	1	4
AUTRES	19	35

**CONTRAINTE**

Page 11

CPS ART. 181

	2008	2007
EN TOUT	1834	1655
DELIT CONSOMME TENTATIVE	1733 101	1537 118
AUTEURS IDENTIFIES	1812	1782
MASCULIN	1561	1523
FEMININ	251	259
MINEURS	182	189
ETRANGERS	834	835
DONT DOMIC. EN SUISSE	752	718
DONT DOMIC. A L'ETR.	82	117
VICTIMES	1849	1676
MASCULIN	719	708
FEMININ	1130	968

**SEQUESTRATION ET ENLEVEMENT**

CPS ART. 183

	2008	2007
EN TOUT	302	261
DELIT CONSOMME	287	244
TENTATIVE	15	17
AUTEURS IDENTIFIES	307	273
MASCULIN	260	239
FEMININ	47	34
MINEURS	22	17
ETRANGERS	191	157
DONT DOMIC. EN SUISSE	160	123
DONT DOMIC. A L'ETR.	31	34
VICTIMES	323	278
MASCULIN	95	86
FEMININ	228	192
EN DESSOUS DE 16 ANS	35	35
16 A 20 ANS	39	23

SEQUESTRATION ET ENLEVEMENT

CPS ART. 184	2008	2007
CIRCONSTANCES AGGRAVANTES		
EN TOUT	2	5
DELIT CONSOMME TENTATIVE	2	5
AUTEURS IDENTIFIES	1	8
MASCULIN	1	8
FEMININ		
MINEURS		
ETRANGERS	1	6
DONT DOMIC. EN SUISSE	1	5
DONT DOMIC. A L'ETR.		1
VICTIMES	2	5
MASCULIN		3
FEMININ	2	2
EN DESSOUS DE 16 ANS 16 A 20 ANS		1
EXIGENCES		
RANCON		
MOTIFS POLITIQUES		
AUTRES	2	2

**PRISE D'OTAGE**

CPS ART. 185

	2008	2007
EN TOUT	5	3
DELIT CONSOMME TENTATIVE	5	3
AUTEURS IDENTIFIES	5	5
MASCULIN	4	5
FEMININ	1	
MINEURS	2	
ETRANGERS	1	1
DONT DOMIC. EN SUISSE	1	
DONT DOMIC. A L'ETR.		1
VICTIMES	8	3
MASCULIN	5	3
FEMININ	3	
EN DESSOUS DE 16 ANS 16 A 20 ANS		1
EXIGENCES		
RANCON		
MOTIFS POLITIQUES AUTRES	2	2

**VIOL**

CPS ART. 190

	2008	2007
EN TOUT	612	648
DELIT CONSOMME	512	560
TENTATIVE	100	88
AUTEURS IDENTIFIES	429	571
MINEURS	36	75
ETRANGERS	272	341
DONT DOMIC. EN SUISSE	232	287
DONT DOMIC. A L'ETR.	40	54
VICTIMES	577	608

**AUTRES INFRACTIONS CONTRE L'INTEGRITE SEXUELLE**

CPS Art.	187 ACTES D'ORDRE SEXUEL AVEC DES ENFANTS		
"	188 ACTES D'ORDRE SEXUEL AVEC DES PERSONNES DEPENDANTES		
"	189 CONTRAINTE SEXUELLE		
"	191 ACTES D'ORDRE SEXUEL COMMIS SUR UNE PERSONNE INCAPABLE DE DISCERNEMENT OU DE RESISTANCE		
"	192 ACTES D'ORDRE SEXUEL AVEC DES PERSONNES HOSPITALISEES, DETENUES OU PREVENUES		
"	193 ABUS DE LA DETRESSE		
"	194 EXHIBITIONNISMES		
"	198 DESAGREMENTS CAUSES PAR LA CONFRONTATION A UN ACTE D'ORDRE SEXUEL		
		<b>2008</b>	<b>2007</b>
EN TOUT		<b>3432</b>	<b>3767</b>
<hr/>			
	DELIT CONSOMME	<b>3336</b>	<b>3532</b>
	TENTATIVE	<b>96</b>	<b>235</b>
	AUTEURS IDENTIFIES	<b>2022</b>	<b>2577</b>
<hr/>			
	MASCULIN	<b>1959</b>	<b>2489</b>
	FEMININ	<b>63</b>	<b>88</b>
	MINEURS	<b>367</b>	<b>506</b>
	ETRANGERS	<b>784</b>	<b>966</b>
	DONT DOMIC. EN SUISSE	<b>695</b>	<b>823</b>
	DONT DOMIC. A L'ETR.	<b>89</b>	<b>143</b>
	VICTIMES	<b>3317</b>	<b>3870</b>
<hr/>			
	MASCULIN	<b>541</b>	<b>689</b>
	FEMININ	<b>2776</b>	<b>3167</b>
	EN DESSOUS DE 16 ANS	<b>1410</b>	<b>1718</b>
	16 A 20 ANS	<b>488</b>	<b>512</b>

**INCENDIE INTENTIONNEL**

CPS ART. 221	2008	2007
EN TOUT	1531	1536
<hr/>		
DELIT CONSOMME TENTATIVE	1416	1438
	115	98
AUTEURS IDENTIFIES	489	536
<hr/>		
MASCULIN	442	473
FEMININ	47	63
MINEURS	247	251
ETRANGERS	150	194
DONT DOMIC. EN SUISSE	130	145
DONT DOMIC. A L'ETR.	20	49

**ACTES PREPARATOIRES DELICTUEUX**

CPS ART. 260BIS	2008	2007
EN TOUT	30	16
<hr/>		
DELIT CONSOMME TENTATIVE	29	14
	1	2
AUTEURS IDENTIFIES	33	22
<hr/>		
MASCULIN	30	21
FEMININ	3	1
MINEURS	6	3
ETRANGERS	22	9
DONT DOMIC. EN SUISSE	17	7
DONT DOMIC. A L'ETR.	5	2

VIOLENCE OU MENACE CONTRE LES AUTORITES ET LES FONCTIONNAIRES

CPS ART. 285	2008	2007
EN TOUT	2024	1643
<hr/>		
AUTEURS IDENTIFIES	1815	1732
<hr/>		
MASCULIN	1593	1505
FEMININ	222	227
MINEURS	158	159
<hr/>		
ETRANGERS	686	669
DONT DOMIC. EN SUISSE	547	518
DONT DOMIC. A L'ETR.	139	151

BLANCHIMENT D'ARGENT / DEFAUT DE VIGILANCE EN MATIERE D'OPERATIONS FINANCIERES ET DROIT DE COMMUNICATION \*

CPS ART. 305BIS	2008	2007
305TER		
EN TOUT	204	155
<hr/>		
DELIT CONSOMME	201	151
TENTATIVE	3	4
<hr/>		
AUTEURS IDENTIFIES	162	154
<hr/>		
MASCULIN	123	124
FEMININ	39	30
MINEURS	4	5
<hr/>		
ETRANGERS	115	93
DONT DOMIC. EN SUISSE	68	45
DONT DOMIC. A L'ETR.	47	48

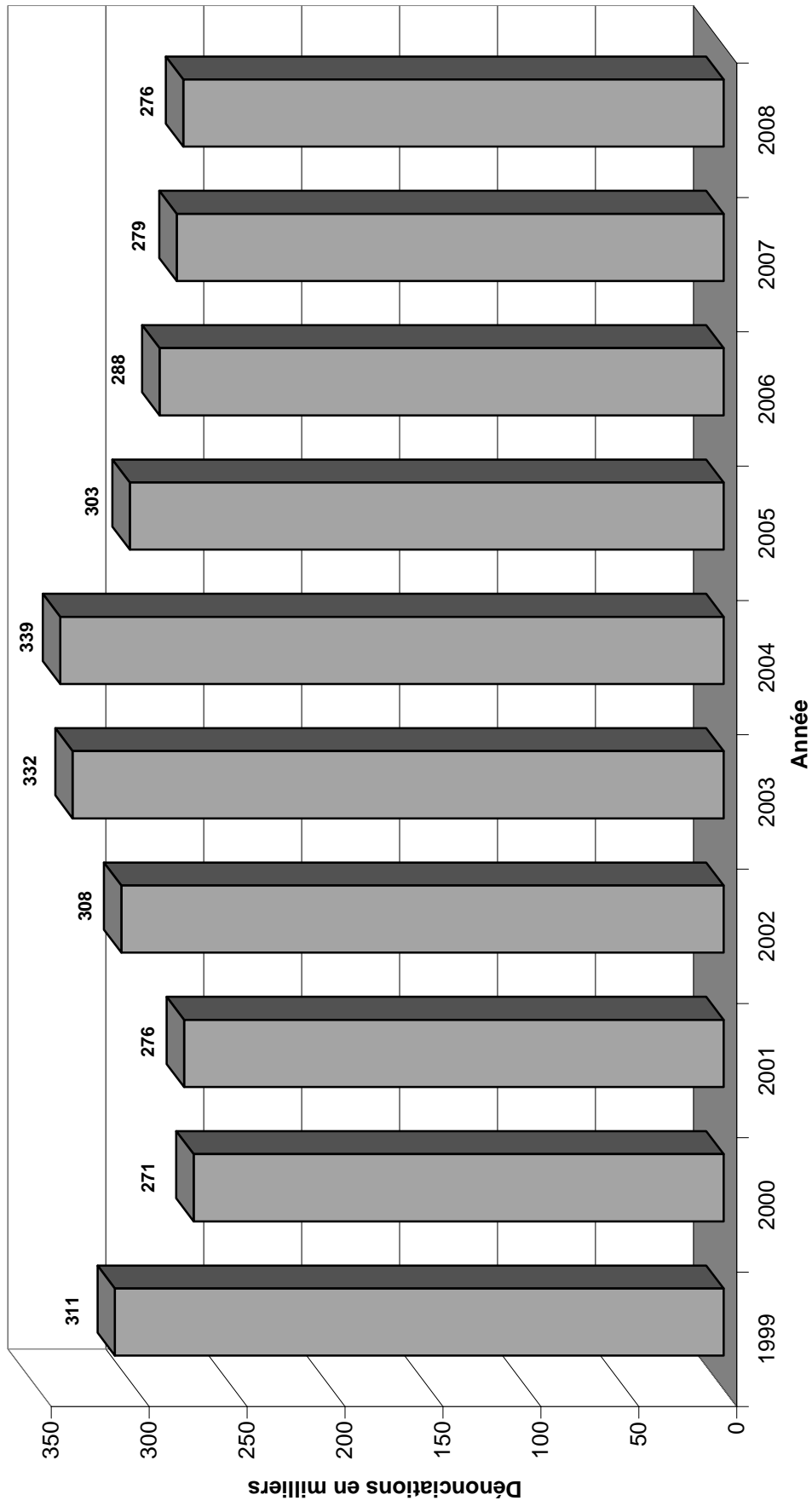
\* La Police judiciaire fédérale a traité 157 cas de blanchiment d'argent (chiffre non inclus dans le tableau)

SUICIDES SIGNALES A LA POLICE

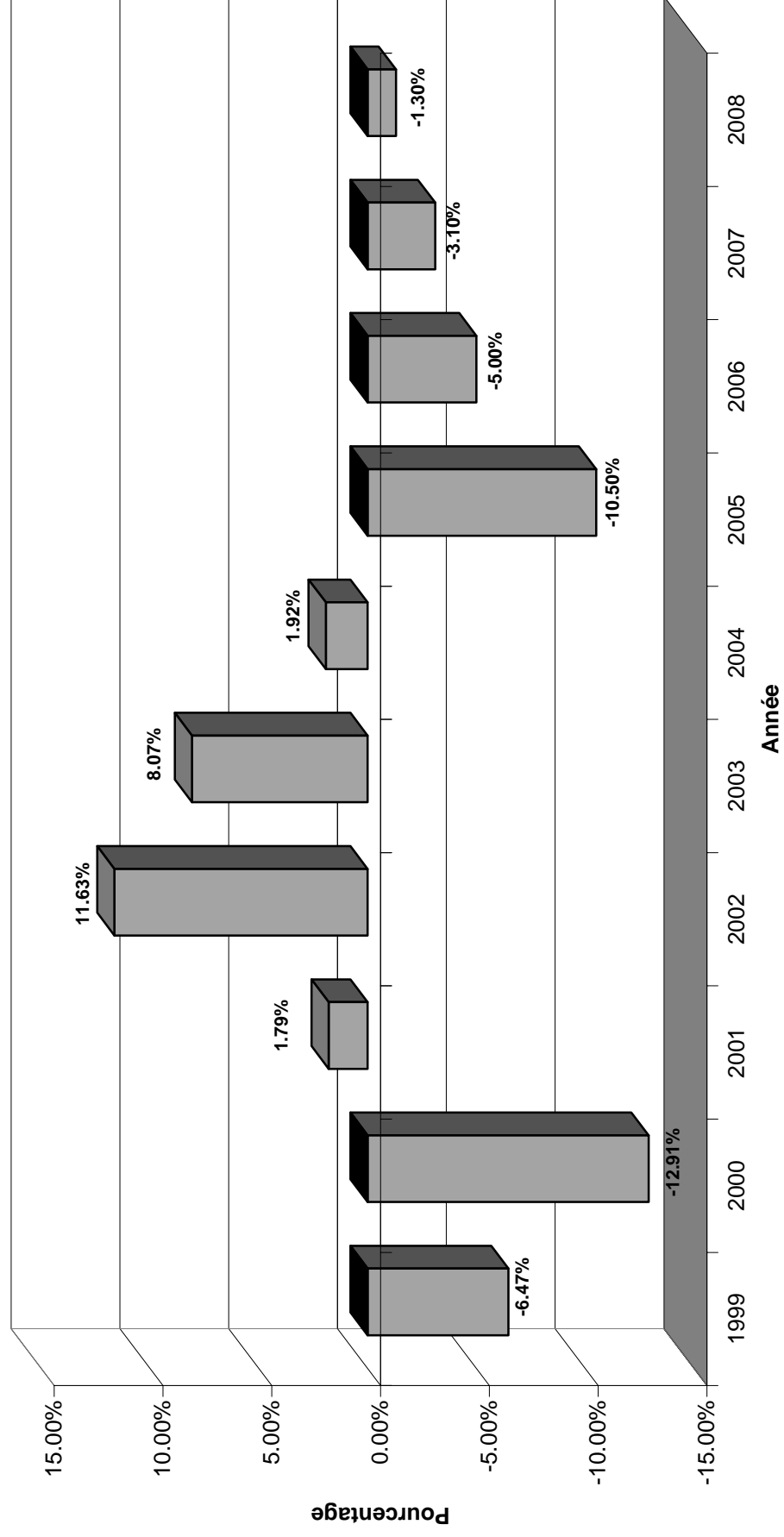
	2008	2007
EN TOUT	1878	1794
MASCULIN	1154	1148
FEMININ	724	646
MINEURS	33	27
ETRANGERS	427	366



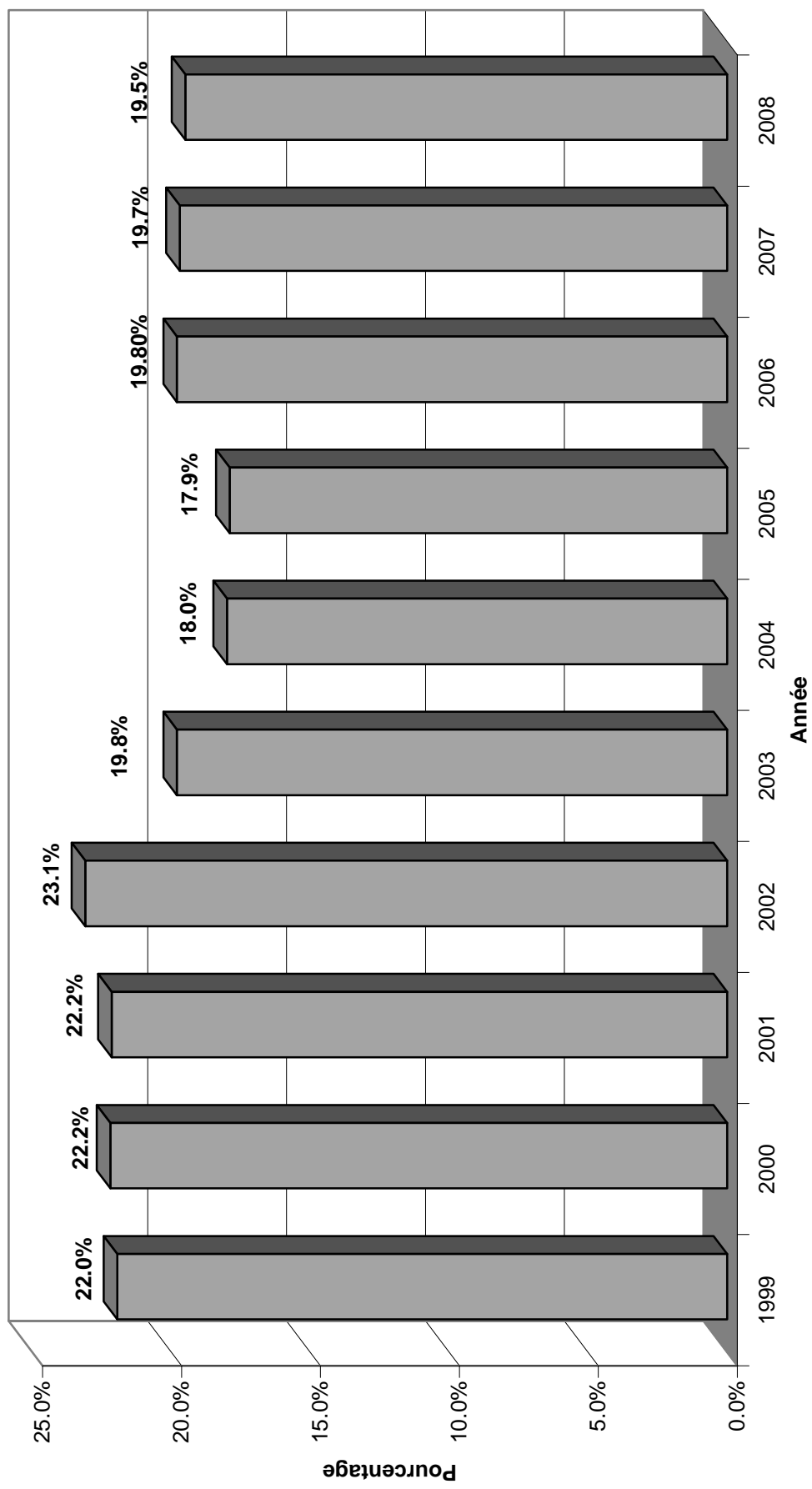
**A**  
**Nombre total des infractions recensées en Suisse, 1999-2008**



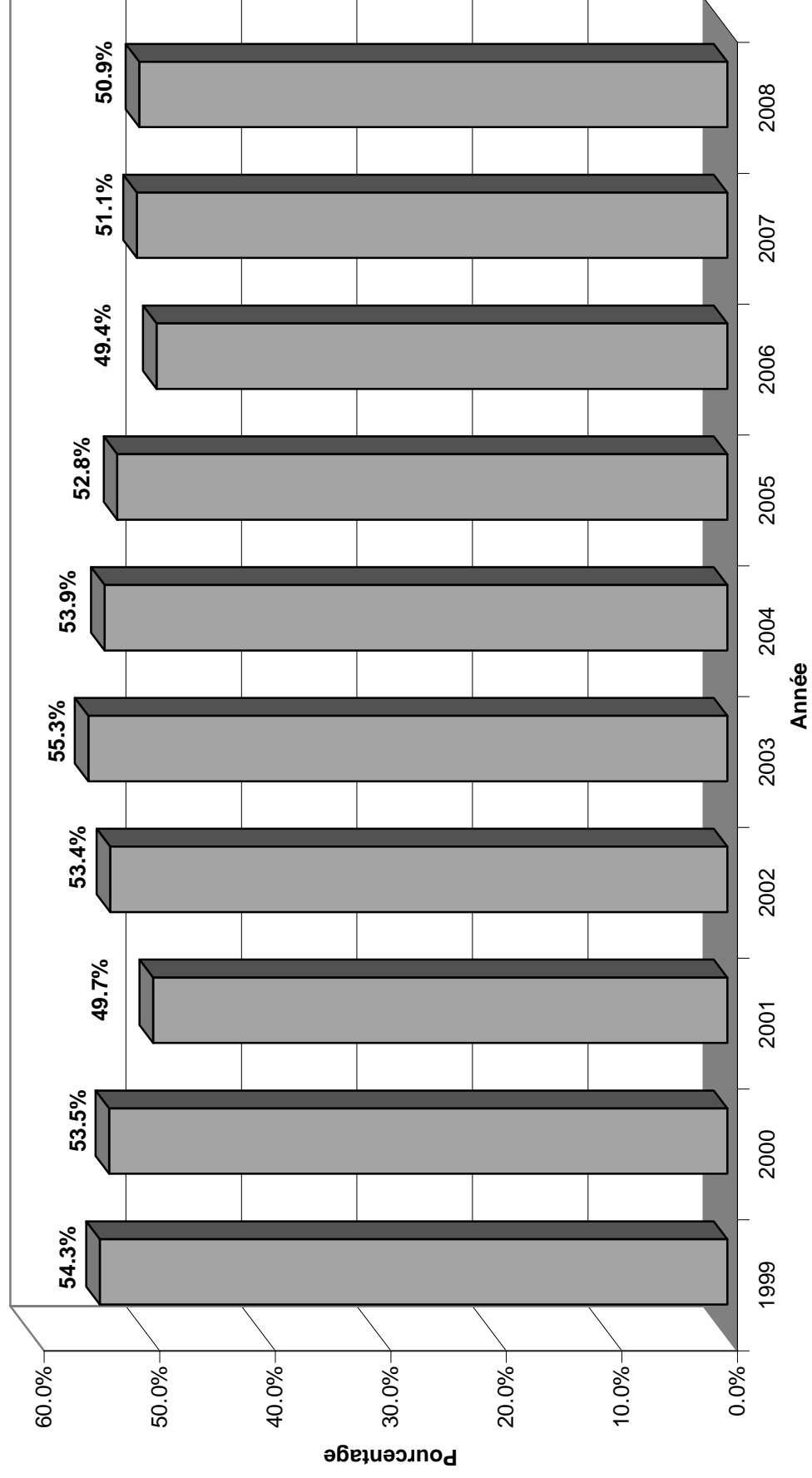
**B**  
**Nombre total des infractions recensées en Suisse; augmentation/diminution par rapport à l'année précédente en %, 1999-2008**



**C**  
**Pourcentage des suspects mineurs en Suisse, 1999-2008**

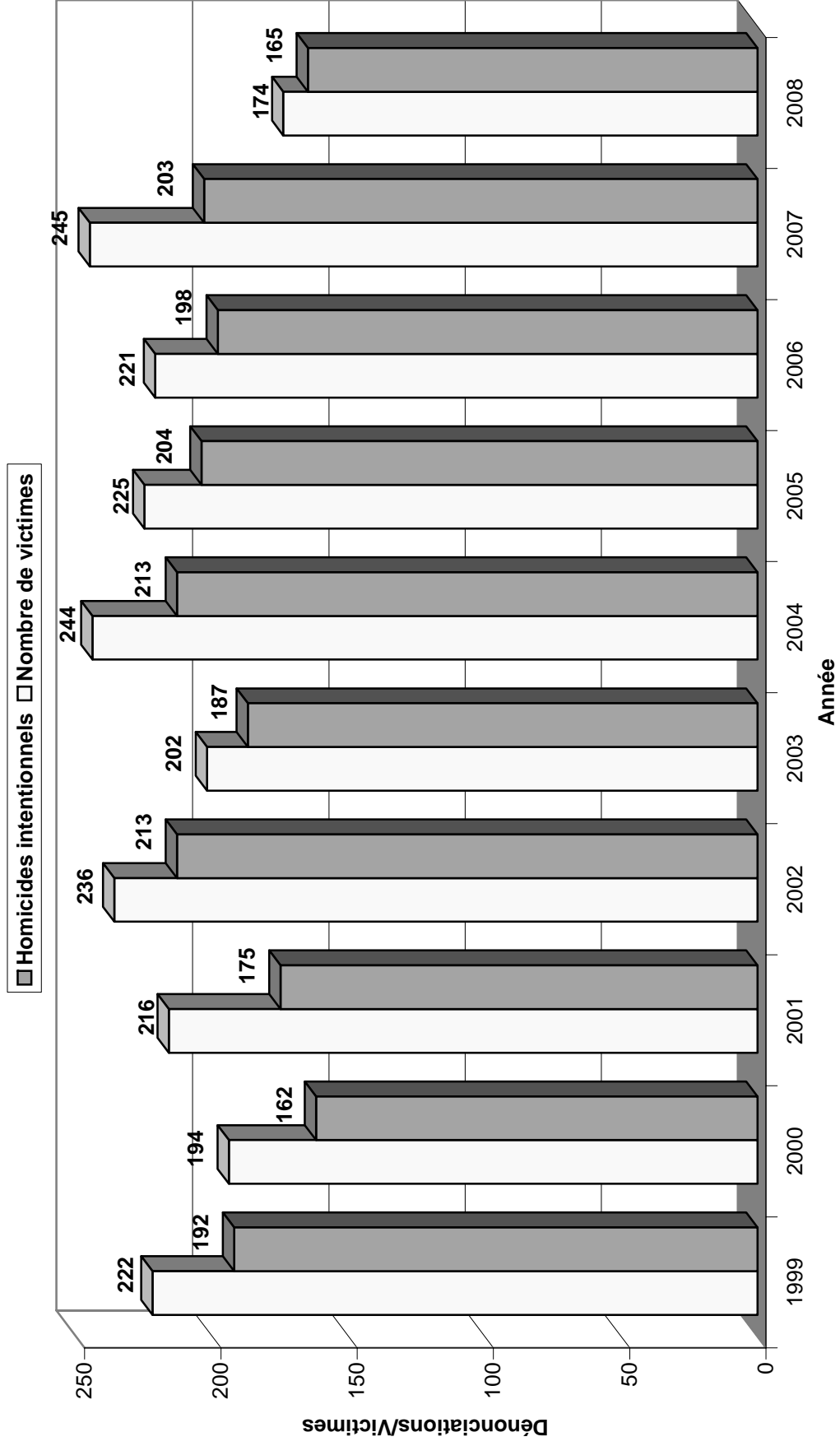


**D**  
**Pourcentage des suspects étrangers en Suisse, 1999-2008**

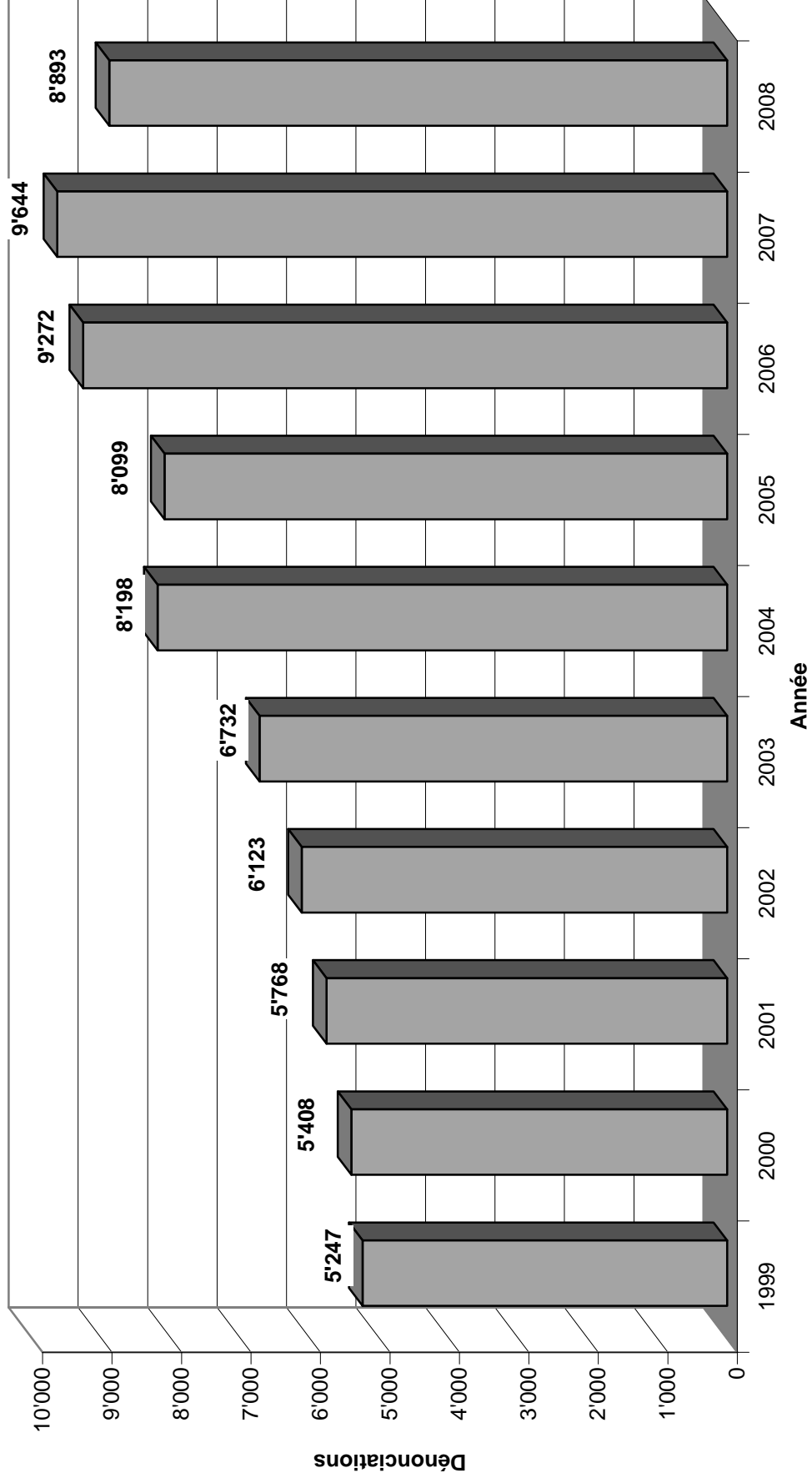


# E

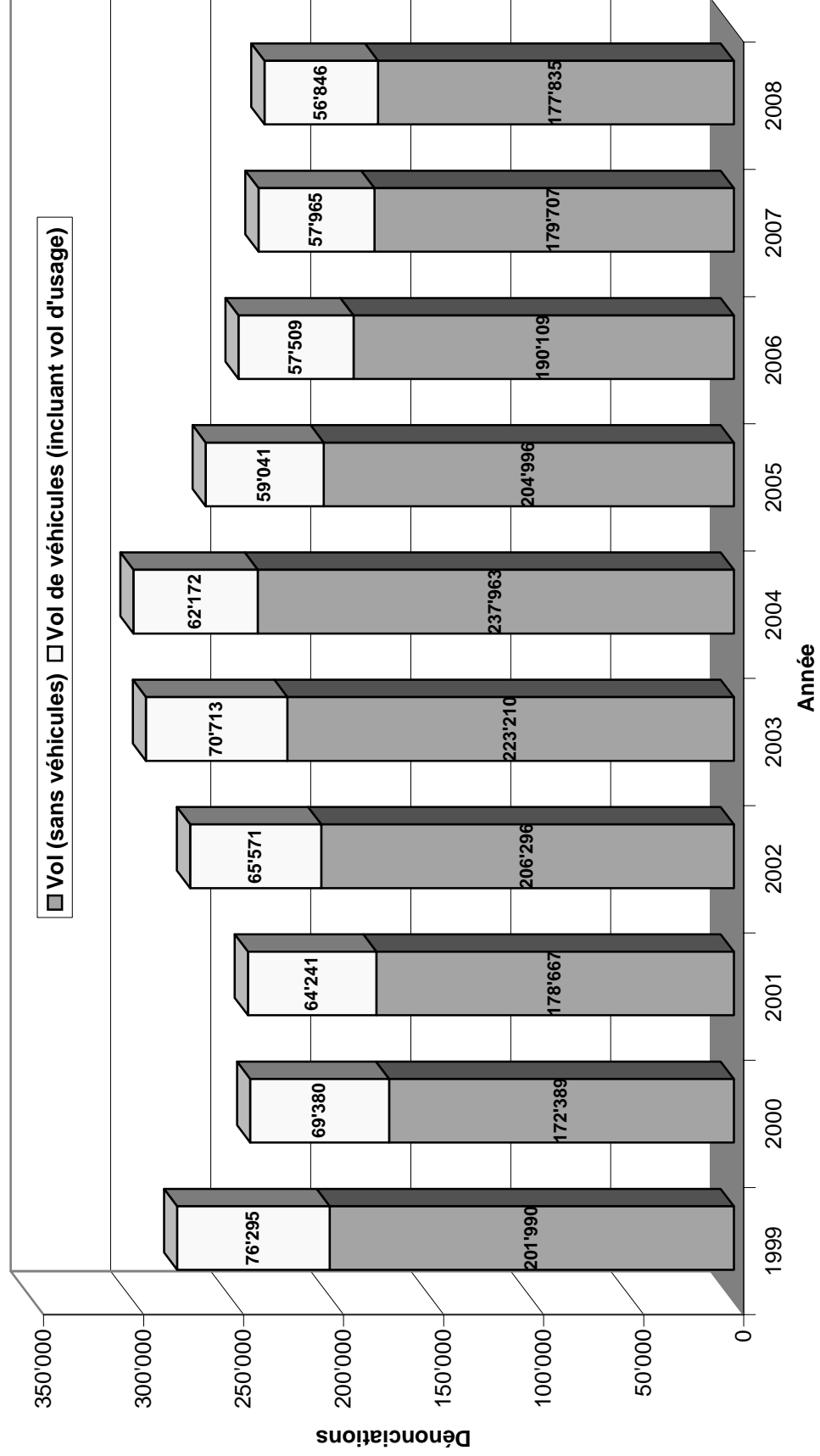
## Homicides intentionnels et nombre de victimes, 1999-2008



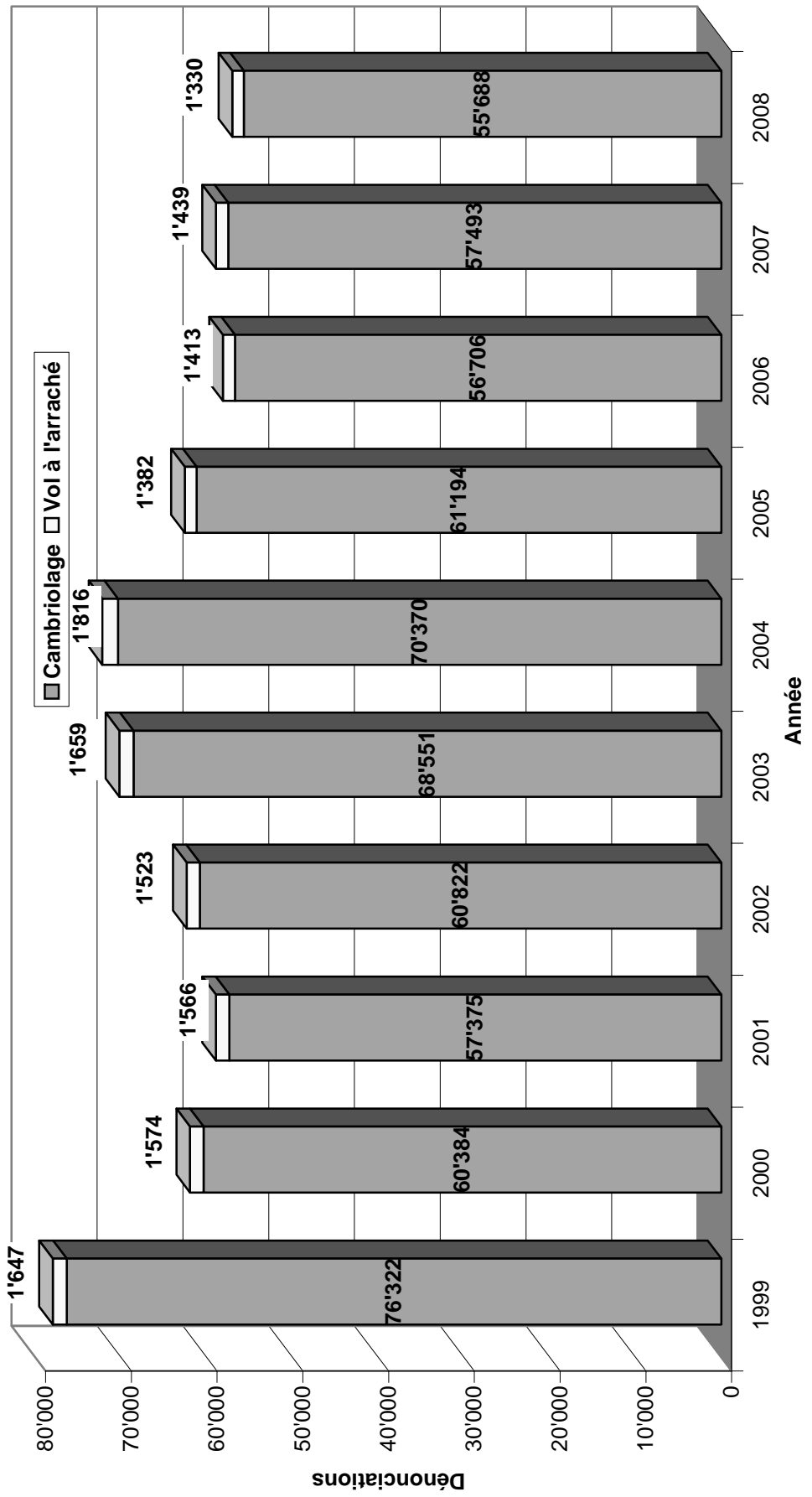
**F**  
**Lésions corporelles intentionnelles, 1999-2008**



## G Vols, 1999-2008

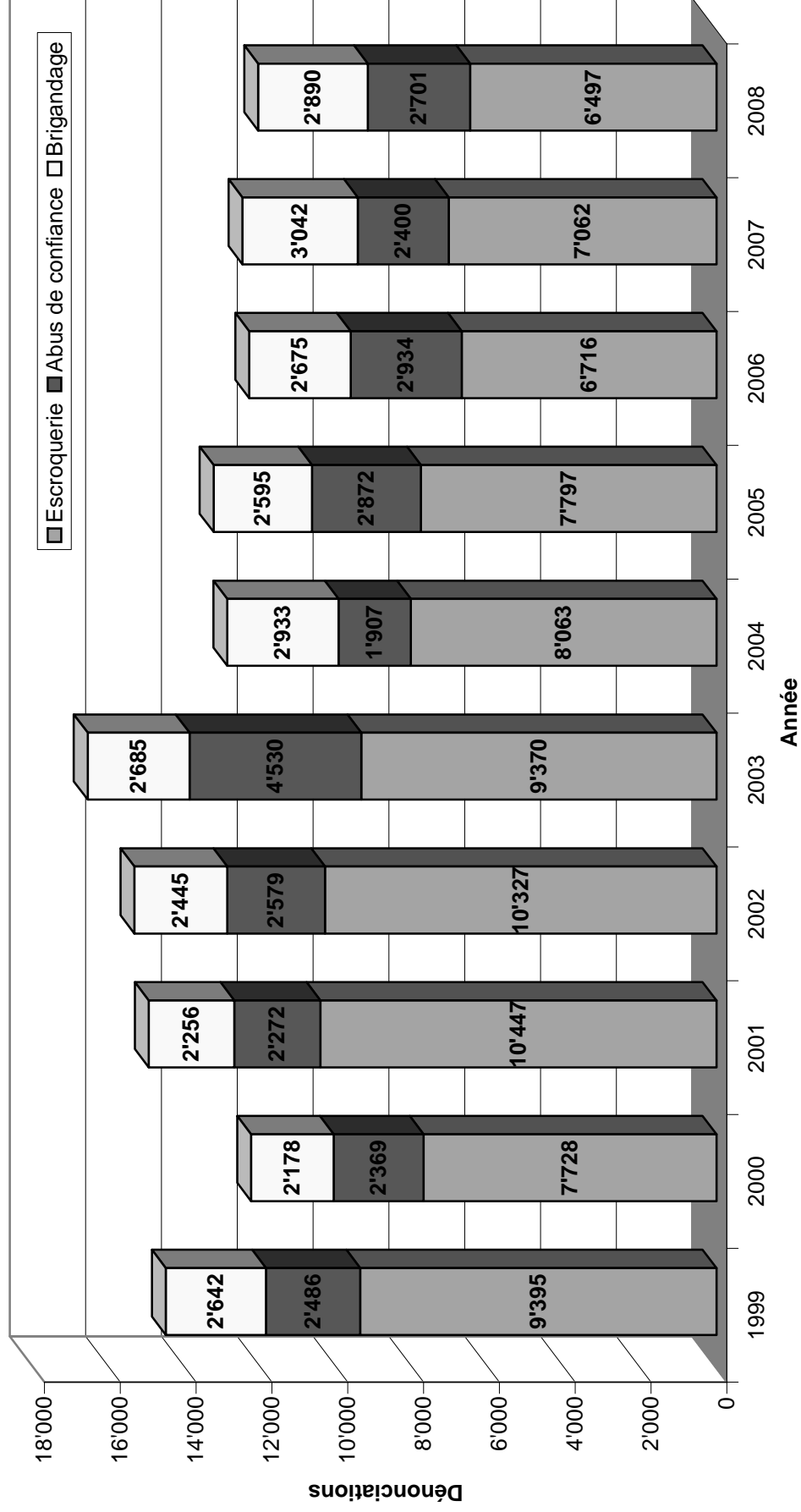


# H Cambriolages et vols à l'arraché, 1999-2008

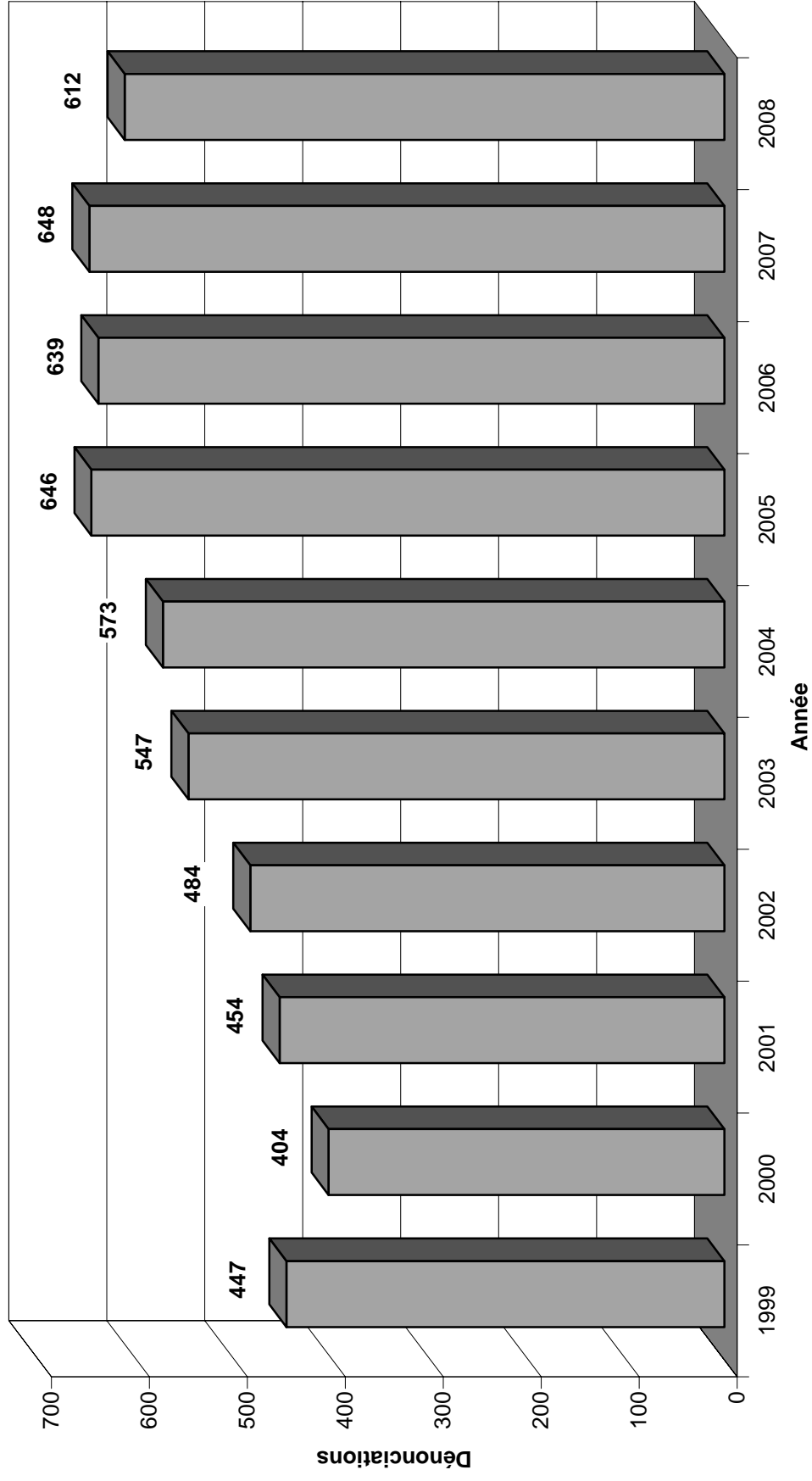


I

**Infractions sélectionnées contre le patrimoine: escroquerie, abus de confiance, brigandage, 1999-2008**

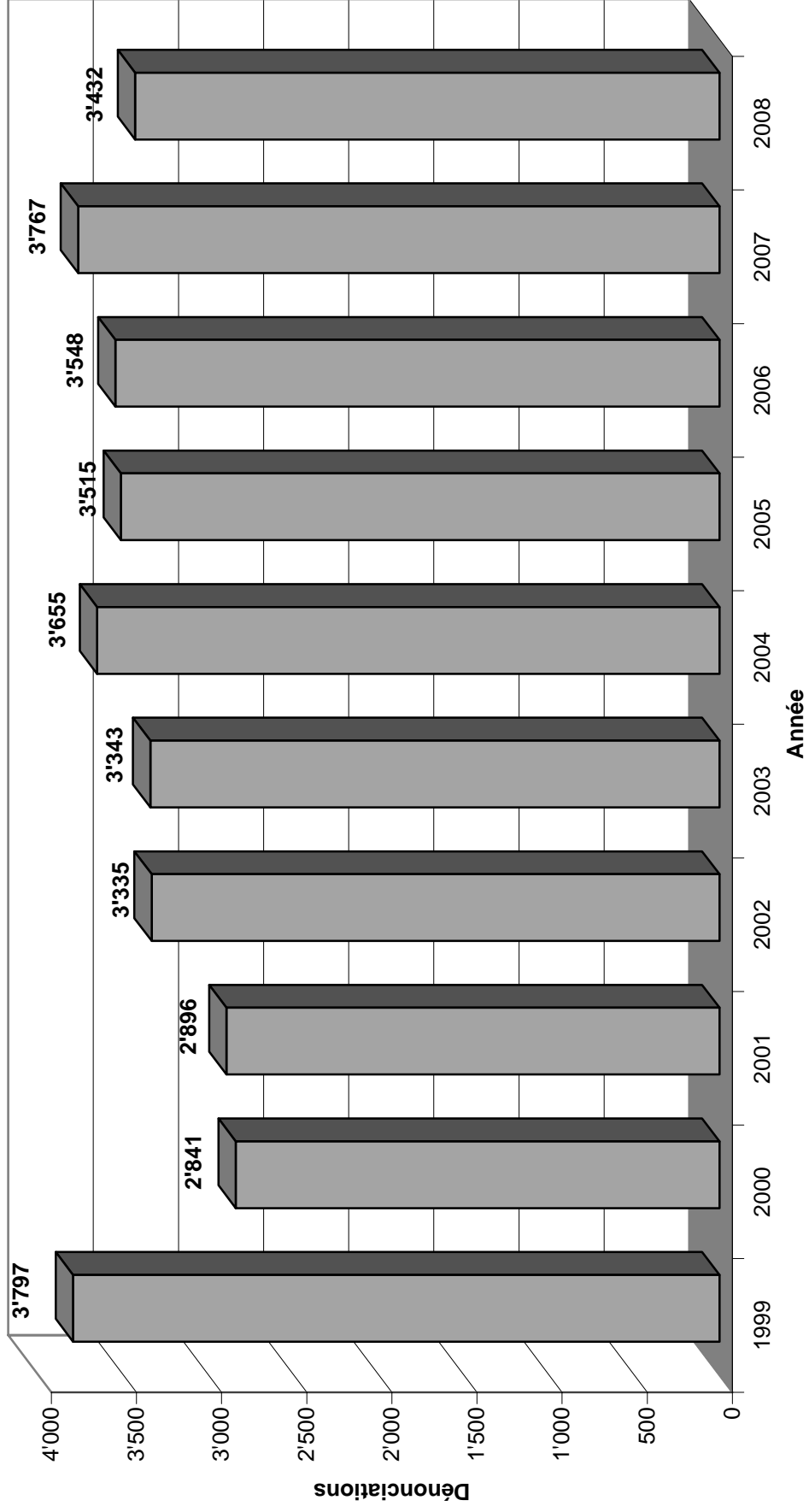


**J**  
**Viols, 1999-2008**

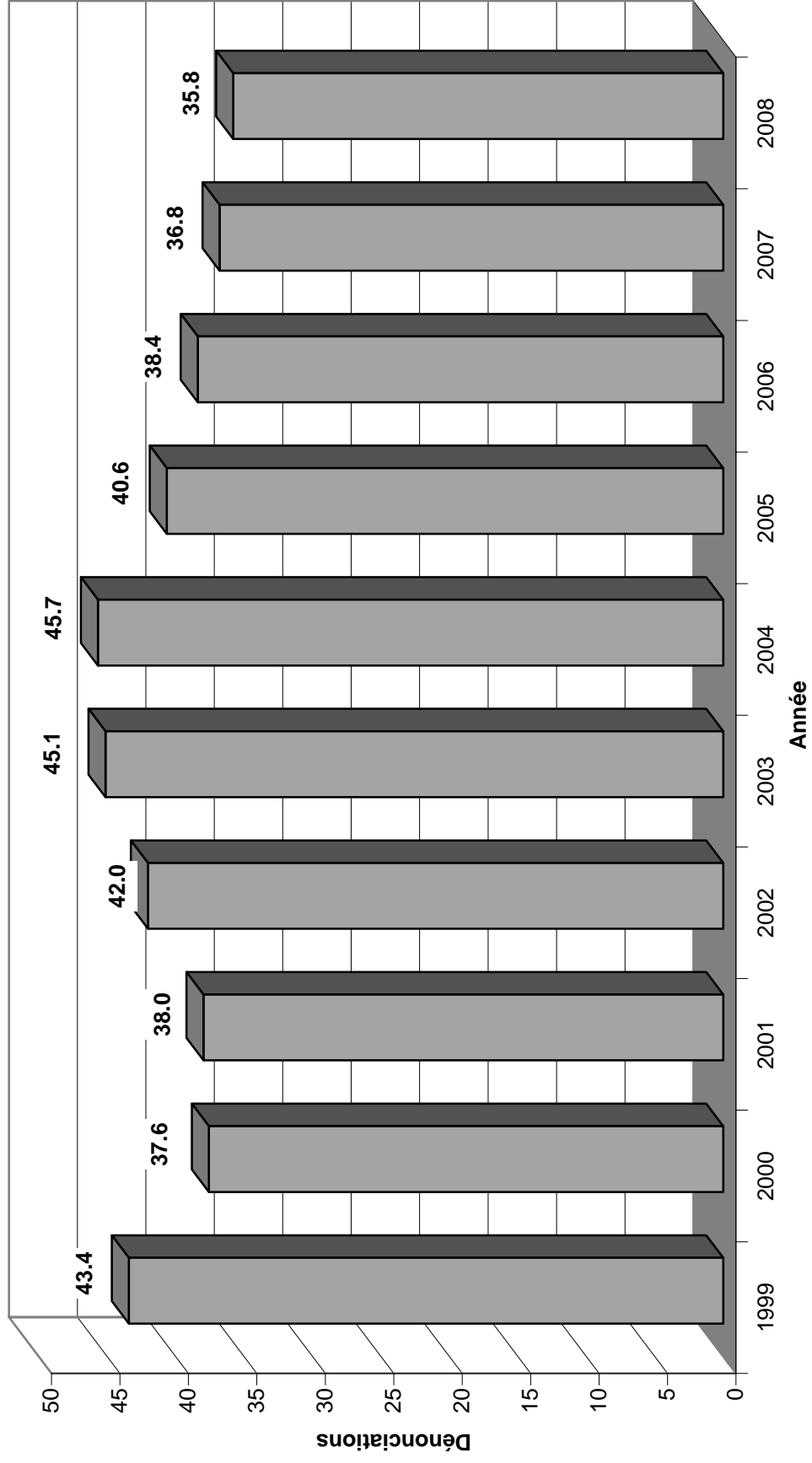


**K**

**Autres infractions contre l'intégrité sexuelle: art. 187-189, 191-194, 198 CPS,  
1999-2008**



**L**  
**Infractions au CPS recensées, taux pour 1000 habitants, 1999-2008**



2<sup>ème</sup> partie: Statistique suisse des stupéfiants



## L'essentiel en bref

- En 2008, 47 590 **dénonciations** ont été enregistrées pour **infractions à la loi sur les stupéfiants**. Par rapport aux 46 957 dénonciations enregistrées en 2007, cela représente une augmentation de 633 cas, soit une hausse de 1,3 %.
- Comparé à 2007, la quantité d'héroïne saisie a doublé, atteignant les 285 kg (contre 135 en 2007). Cette nette augmentation est surtout due à une importante saisie de 150 kg réalisée en 2007 déjà. Comme la statistique des stupéfiants n'est enregistrée qu'après la conclusion de la procédure pénale et que l'enquête policière en question était encore en cours en 2007, cette saisie n'a été prise en compte que dans la statistique de 2008. La quantité de cocaïne saisie en 2008 s'élève à 284 kg, soit environ 30 % de moins qu'en 2007, qui a été une année record. Cette diminution est d'autant plus significative si l'on tient compte du fait qu'une saisie de près de 100 kg de cocaïne dans le canton de Genève n'a, par erreur, pas été enregistrée en 2007. Ce manquement résulte d'une modification des modalités d'enregistrement induite par le passage à la nouvelle SPC, que l'Office fédéral de la statistique publiera pour la première fois l'année prochaine. Pour ce qui est des drogues de synthèse, les saisies d'ecstasy, de LSD et d'amphétamines ont diminué tandis que celle de méthamphétamines ont augmenté. Les quantités de marijuana et de haschisch saisies ont nettement augmenté par rapport à 2007.
- Les **dénonciations enregistrées pour trafic de stupéfiants** ont augmenté de 14 % par rapport à l'année précédente, passant de 2809 à 3202 dénonciations. Le maximum de dénonciations a été enregistré pour le trafic de produits cannabiques, suivi du trafic de cocaïne et d'héroïne.
- Le nombre de **dénonciations pour consommation de stupéfiants** (35 085) a légèrement diminué par rapport à 2007 (37 030), marquant un recul de 5 %. Le nombre de dénonciations a ainsi diminué pour la quatrième fois consécutive. Depuis 2004 (41 034), cela représente une baisse de près de 14 %.
- Les **dénonciations pour contrebande de stupéfiants** ont nettement augmenté, passant de 183 cas en 2007 à 260 en 2008.
- 143 **décès dus à la drogue** ont été enregistrés en 2008, contre 152 en 2007. Comme c'était déjà le cas en 2006 et en 2007, le canton de Bâle-Ville n'a pas fourni de données sur les décès dus à la drogue pour l'année sous revue. Le canton de Genève n'a pas non plus fourni de données pour cette même catégorie en 2008.
- Pour 2008, il convient **d'interpréter avec beaucoup de prudence** les catégories concernant les récidives, la dépendance aux drogues, la criminalité liée à l'acquisition de la drogue, la nationalité et le domicile des consommateurs étant donné que plusieurs cantons n'ont plus pu fournir de données concernant ces catégories en raison de la révision de la statistique. La statistique paraît sous cette forme pour la dernière fois.



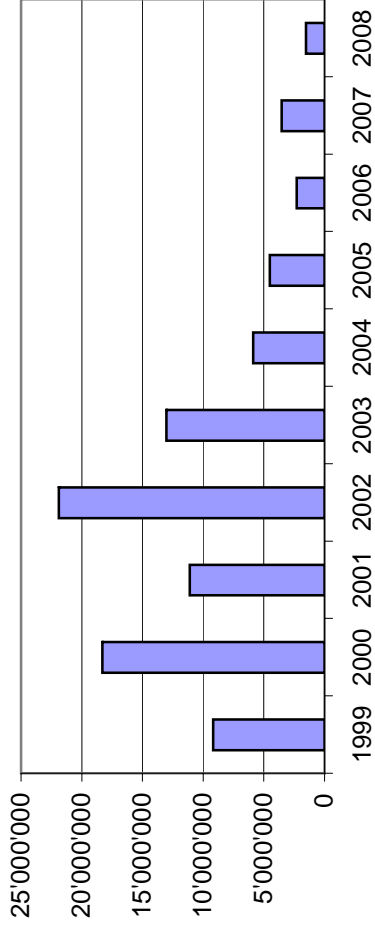
## TABLE DES MATIERES

Page	
	<b>Séquestres</b>
1	Séquestres d'après le canton, le genre de stupéfiant et la quantité saisie
	<b>Infraction</b>
2	Dénonciations pour infraction à la loi fédérale sur les stupéfiants d'après le canton, le sexe, la nationalité et le domicile
3	Dénonciations pour infraction à la loi fédérale sur les stupéfiants d'après le canton, le sexe et l'âge
4	Dénonciations pour infraction à la loi fédérale sur les stupéfiants d'après le canton, la récidive, la toxicomanie et les délits connexes
	<b>Trafic</b>
5	Dénonciations relatives au trafic de stupéfiants d'après le canton, le sexe, la nationalité et le domicile
6	Dénonciations relatives au trafic de stupéfiants d'après le canton, le sexe et l'âge
7	Dénonciations relatives au trafic de stupéfiants d'après le canton, la récidive, la toxicomanie et les délits connexes
	<b>Consommation</b>
8	Dénonciations relatives à la consommation de stupéfiants d'après le canton, le sexe, la nationalité et le domicile
9	Dénonciations relatives à la consommation de stupéfiants d'après le canton, le sexe et l'âge
10	Dénonciations relatives à la consommation de stupéfiants d'après le canton, la récidive, la toxicomanie et les délits connexes
	<b>Contrebande</b>
11	Dénonciations relatives à la contrebande de stupéfiants d'après le canton, le sexe, la nationalité et le domicile
12	Dénonciations relatives à la contrebande de stupéfiants d'après le canton, le sexe et l'âge
13	Dénonciations relatives à la contrebande de stupéfiants d'après le canton, la récidive, la toxicomanie et les délits connexes
	<b>Trafic, consommation, contrebande</b>
14	Dénonciations relatives aux "trafiquants-consommateurs-contrebandiers" de stupéfiants d'après le canton, le sexe, la nationalité et le domicile
15	Dénonciations relatives aux "trafiquants-consommateurs-contrebandiers" de stupéfiants d'après le canton, le sexe et l'âge

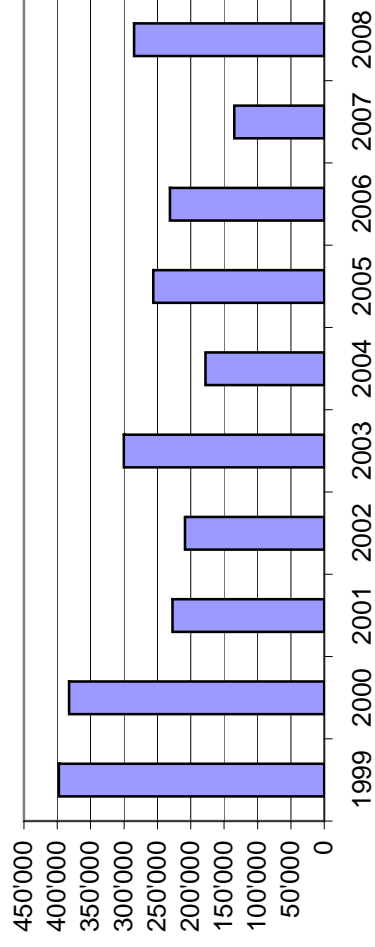
Page	
16	Dénonciations relatives aux "trafiquants-consommateurs-contrebandiers" de stupéfiants d'après le canton, la récidive, la toxicomanie et les délits connexes
	<b>Consommation</b>
17	Dénonciations de consommateurs de stupéfiants d'après le canton et les stupéfiants consommés
	<b>Trafic</b>
18	Dénonciations de trafiquants de stupéfiants d'après le canton et le genre de stupéfiants
	<b>Consommation</b>
19	Dénonciations de consommateurs de stupéfiants d'après le sexe, l'âge et les stupéfiants consommés
	<b>Nationalité et relations</b>
20	Dénonciations pour violation de la loi fédérale sur les stupéfiants selon la nationalité du dénoncé et ses relations avec les stupéfiants
21	<b>Décès dus à la drogue</b>
22	<b>Statistique de la drogue en Suisse depuis 1975</b>



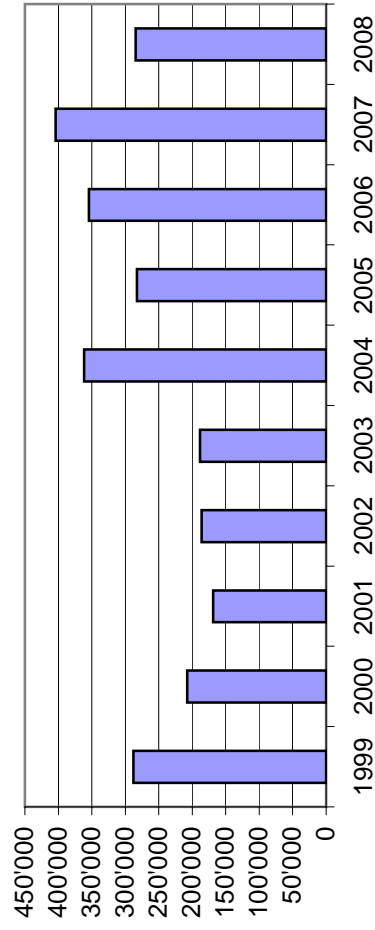
**Saisies de marijuana en grammes**



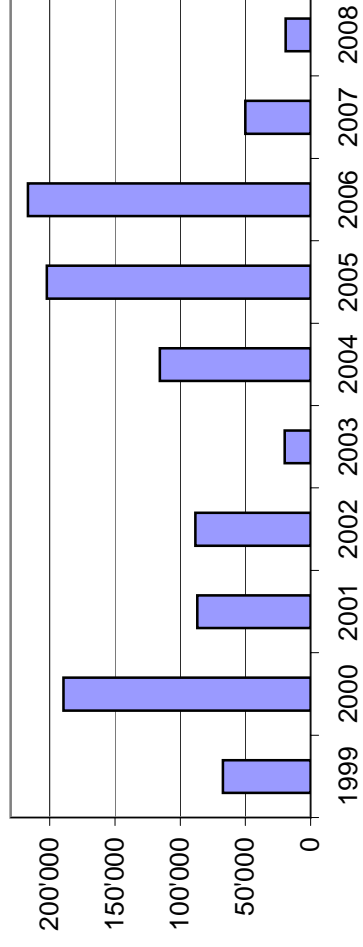
**Saisies d'héroïne en grammes**



**Saisies de cocaïne en grammes**



**Saisies d'ecstasy (nombre de comprimés)**

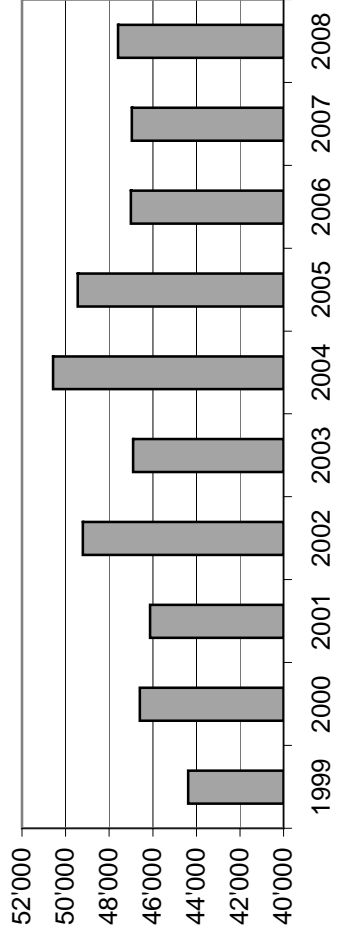


Beschlagung von Betäubungsmittel nach Kanton sowie Art und Menge der beschlagnahmten Betäubungsmittel, 01.01.2008 - 31.12.2008


Kanton Canton	Marihuana Gramm	H-Pfl. Stück	Hasch Gramm	H-Oel Gramm	Opium Gramm	M-H-Ba. Gramm	Heroin Gramm	Kokain Gramm	Crack Gramm	Ampheta Gramm	LSD Dosen	Ecstasy Dosen	Methadon Stück	Methamphetamin	Psychocbin-Plize	Kath	Andere
AG	703	28	107	3	0	0	61	89	0	28	5	22	15	0	4	0	47
Menge	42291	3891	3527	58	0	0	7094	2648	0	864	12	1165	1251	0	1240	0	21156
AI	10	1	2	0	0	0	0	0	0	0	0	1	0	0	0	0	1
Menge	35015	20	7	0	0	0	0	0	0	0	0	8	0	0	0	0	0
AR	53	10	16	0	0	0	3	0	0	0	0	1	1	0	0	0	8
Menge	4206	6894	601	0	0	0	4	0	0	0	0	8	7	0	0	0	236
BE	2005	138	449	7	1	0	690	477	1	50	0	53	11	9	15	4	103
Menge	750560	1792	49085	421	294	0	10110	5844	3	1333	22	3217	466	55	509	18041	1858
BL	162	8	30	0	0	0	12	31	0	3	1	13	2	0	2	2	5
Menge	10158	1622	2326	0	0	0	126	230	0	1949	8	162	69	0	211	250000	12478
BS	552	34	259	1	0	0	188	196	1	12	4	8	46	1	4	5	65
Menge	15862	1113	66431	5	0	0	1602	19244	2	53	59	377	755	1	338	177640	1294
FR	424	72	51	0	0	0	77	34	0	8	3	14	2	0	5	0	24
Menge	64912	9064	11413	0	0	0	1545	411	0	42	282	1008	6	0	45	0	2014
GE	1249	33	970	1	0	2	405	369	0	1	1	22	15	3	4	5	52
Menge	59203	9849	89959	1	0	16	19069	21588	0	1	1	356	61	3	240	699	27802
GL	57	6	9	1	0	0	0	0	0	0	1	0	0	0	1	0	4
Menge	1062	305	150	3	0	0	0	0	0	0	16	0	0	0	12	0	338
GR	154	3	42	1	0	0	53	33	0	4	0	0	5	0	0	0	10
Menge	23885	31	2994	4	0	0	298	197	0	29	0	0	27	0	0	0	1035
JU	96	2	30	0	0	0	5	7	0	0	0	2	0	0	1	0	4
Menge	1574	16	318	0	0	0	5	20	0	0	0	10	0	0	30	0	27
LU	462	37	150	1	0	0	143	124	0	18	8	13	5	0	3	0	19
Menge	68243	20497	2826	2	0	0	6121	1511	0	40	193	144	58	0	139	0	338
NE	452	99	88	0	0	0	38	21	0	8	1	11	1	7	4	2	10
Menge	21578	32398	7159	0	0	0	1015	141	0	24	11	1469	22	210	58	1382	337
NW	32	2	10	0	0	0	0	1	0	0	0	0	0	0	0	0	2
Menge	68	60	30	0	0	0	0	4	0	0	0	0	0	0	0	0	500
OW	14	4	7	0	0	0	0	0	0	0	0	0	0	0	0	0	2
Menge	34	35	19	0	0	0	0	0	0	0	0	0	0	0	0	0	16
SG	458	41	124	1	0	0	279	111	0	16	4	20	22	2	8	0	114
Menge	23931	14649	792	4	0	0	153142	622	0	205	29	13	627	2	2054	0	10157
SH	169	5	26	0	0	0	12	12	0	1	0	0	3	0	1	3	15
Menge	10188	760	3876	0	0	0	26	210	0	1	0	204	31	0	780	208900	435
SO	425	34	120	0	0	0	30	49	0	2	0	6	12	0	3	0	76
Menge	4595	20149	1830	0	0	0	5980	872	0	21	0	54	616	0	821	0	5359
SZ	146	19	27	0	0	0	2	10	0	1	1	3	0	0	2	0	2
Menge	4515	5280	174	0	0	0	6	28	0	2	15	25	0	0	2	0	84
TG	385	34	54	2	0	0	14	83	0	9	5	13	2	0	2	0	13
Menge	10545	2375	1616	103	0	0	10200	2592	0	35	15	778	33	0	2	0	317
TI	499	43	307	0	0	0	95	232	1	10	3	8	6	0	2	0	50
Menge	105991	1492	2007	0	0	0	1867	4557	0	67	9	212	52	0	0	44660	4519
UR	51	0	13	0	0	0	0	1	0	4	0	0	0	0	1	0	6
Menge	12105	0	326	0	0	0	0	1	0	21	0	0	0	0	1	0	695
VD	1892	108	336	0	0	3	339	392	0	6	5	41	23	3	3	5	138
Menge	26475	5147	2939	0	0	10	4006	40946	0	121	8	1254	397	1	44	2196	1469
VS	633	46	186	0	0	0	22	36	0	8	2	11	3	0	3	0	24
Menge	17807	1279	4166	0	0	0	58	248	0	26	12	1164	81	0	915	0	373
ZG	146	3	19	1	0	0	1	5	0	2	1	3	0	0	1	0	4
Menge	1307	11670	54	4	0	0	182	13	0	13	1	64	0	0	6	0	1008
ZH	4603	50	829	7	2	6	889	1447	6	158	17	286	91	3	1	19	365
Menge	203923	26122	108056	27	19	38	62507	182396	12	1631	340	7378	1519	4707	2	34004	81108
To Anzahl	15832	860	4261	26	3	11	3354	3760	9	349	66	554	265	26	68	47	1163
Menge	1520032	176509	362681	633	313	64	284963	284323	17	6478	1032	19069	6077	4981	7448	737522	174952

Pour ce qui concerne les plants de chanvre, nos chiffres sont basés en partie sur des indications de poids de marchandise saisie. Il s'agit par conséquent de considérer ces chiffres avec la prudence requise.


### Dénonciations pour infraction à la loi sur les stupéfiants



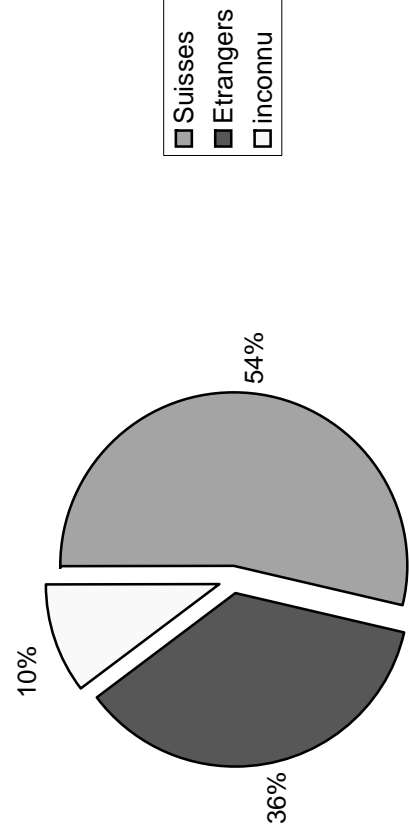
### Dénonciations pour infraction par canton



### Dénonciations pour infraction par sexe

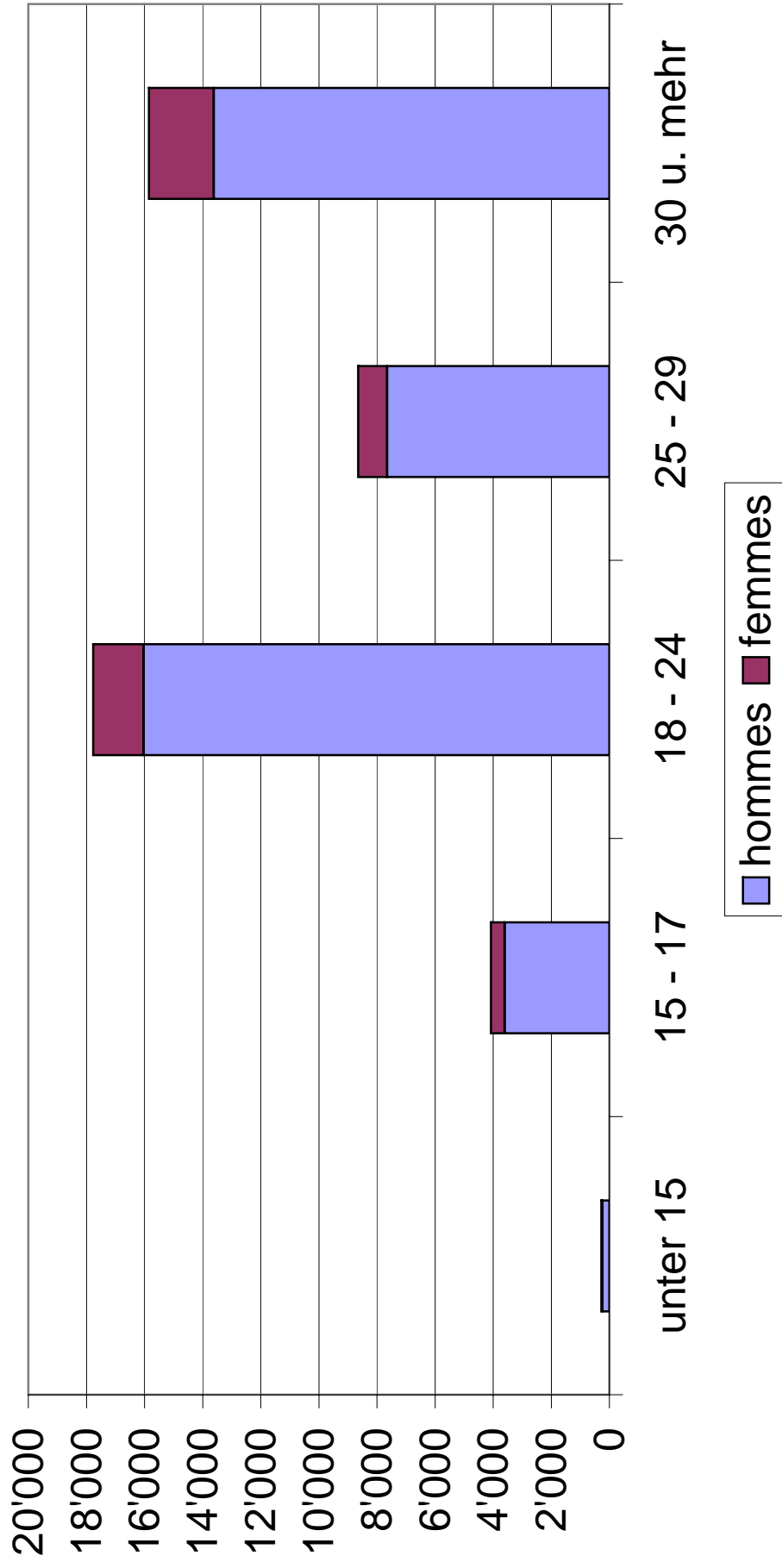


### Dénonciations pour infraction selon la nationalité



Kanton Canton	Insgesamt En tout		Geschlecht / Sexe				Nationalität / Nationalité					
			Weiblich Féminin		Unbestimmt Indéterminé		Schweizer / Suisses		Ausländer / Etrangers		Unbekannt Inconnue	
			Männlich Masculin	194	46	i. Schweiz	im Ausland	unbekannt	i. Schweiz	im Ausland	unbekannt	
AG	2174	1934	194	46	1440	4	6	593	58	26	47	
AI	28	21	3	4	18	0	0	7	0	0	3	
AR	246	211	33	2	177	0	0	30	0	0	39	
BE	6931	5934	985	12	4338	2	0	1669	97	1	824	
BL	460	404	48	8	314	0	0	100	13	0	33	
BS	2105	1741	250	114	737	10	0	570	314	0	474	
FR	1173	1029	122	22	796	0	7	311	18	17	24	
GE	5797	5227	524	46	1212	46	0	1620	1275	0	1644	
GL	155	139	16	0	105	0	0	16	0	0	34	
GR	696	604	92	0	500	1	18	140	27	10	0	
JU	258	229	24	5	130	0	3	54	65	1	5	
LU	1678	1395	214	69	886	2	10	383	12	8	377	
NE	1644	1400	237	7	939	1	0	435	7	0	262	
NW	82	71	10	1	0	0	0	0	0	0	82	
OW	57	45	10	2	34	0	0	8	2	0	13	
SG	1743	1416	200	127	929	9	0	423	70	0	312	
SH	620	533	73	14	349	4	0	137	62	0	68	
SO	1222	1072	146	4	825	1	0	321	6	2	67	
SZ	312	278	31	3	182	1	0	58	5	0	66	
TG	1140	1000	116	24	830	1	0	213	10	0	86	
TI	1898	1516	240	142	850	10	1	456	390	34	157	
UR	92	78	5	9	66	0	0	13	2	1	10	
VD	5165	4480	558	127	2542	11	87	1875	247	294	109	
VS	1690	1479	180	31	1034	3	0	466	153	4	30	
ZG	286	268	16	2	177	0	1	97	1	0	10	
ZH	9938	8661	1153	124	5733	21	181	3287	331	284	101	
TOTAL	47590	41165	5480	945	25143	127	314	13282	3165	682	4877	

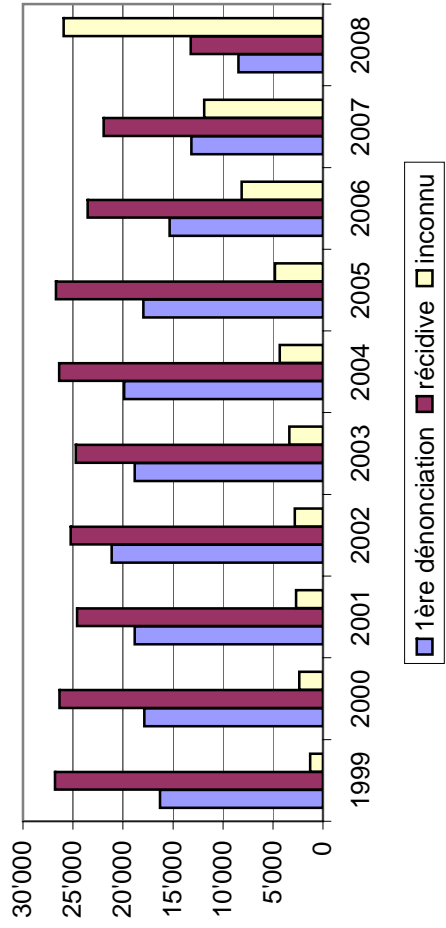
# Dénonciations pour infraction selon l'âge et le sexe



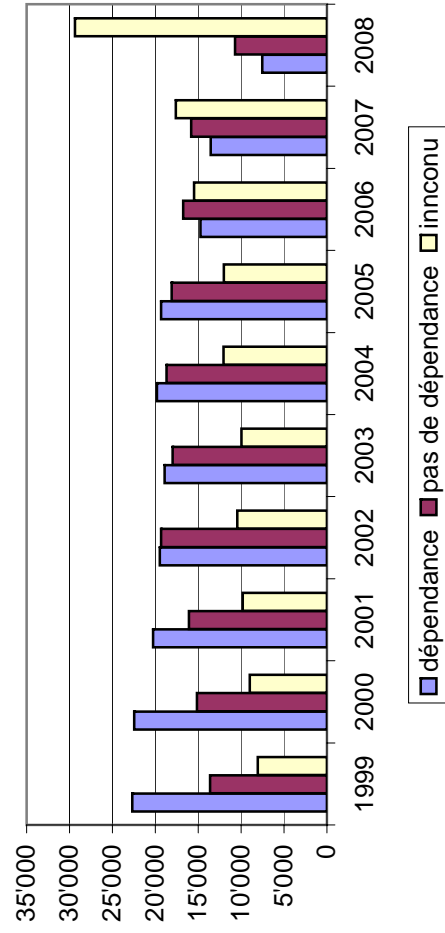
Dénonciations en vertu d'infractions à la loi fédérale sur les stupéfiants  
d'après le canton, le sexe et l'âge, 01.01.2008 - 31.12.2008

Kanton Canton	Männer / Hommes					Frauen / Femmes				
	unter 15	15 - 17	18 - 24	25 - 29	30 u. mehr	unter 15	15 - 17	18 - 24	25 - 29	30 u. mehr
AG	14	229	907	331	449	1	16	80	36	61
AI	0	2	12	2	5	1	2	0	0	0
AR	7	62	87	20	35	1	10	10	4	8
BE	20	447	2119	1074	2274	5	82	323	172	403
BL	7	43	160	76	118	0	1	21	7	19
BS	4	81	565	331	760	2	14	76	42	116
FR	8	149	454	162	254	3	18	37	31	33
GE	4	213	2180	1154	1673	3	21	142	125	233
GL	0	30	55	22	32	0	1	9	4	2
GR	9	50	253	113	179	0	7	34	23	28
JU	0	27	108	47	47	0	4	11	3	6
LU	4	149	528	234	479	2	14	79	43	75
NE	12	117	562	263	442	1	20	69	49	98
NW	0	18	45	3	5	1	3	4	1	1
OW	1	3	35	4	2	0	5	3	1	1
SG	13	90	507	274	532	2	15	72	22	89
SH	4	58	220	109	142	1	6	27	16	23
SO	11	140	423	160	338	6	10	38	24	68
SZ	1	51	110	46	70	0	6	17	2	6
TG	10	151	505	144	190	0	14	52	20	30
TI	6	123	504	302	577	1	22	55	40	121
UR	0	5	38	22	13	0	0	2	0	3
VD	38	403	1883	825	1322	3	55	157	74	269
VS	14	145	704	280	332	0	19	88	30	43
ZG	0	28	131	47	62	0	4	6	3	3
ZH	50	789	2934	1606	3280	4	101	328	222	498
TOTAL	237	3603	16029	7651	13612	37	470	1740	994	2237

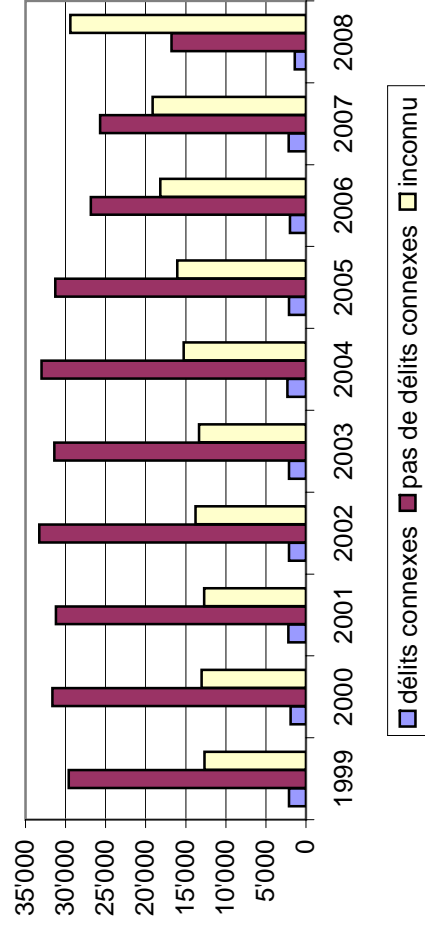
### Dénonciations pour infraction et récidive



### Dénonciations pour infraction et dépendance



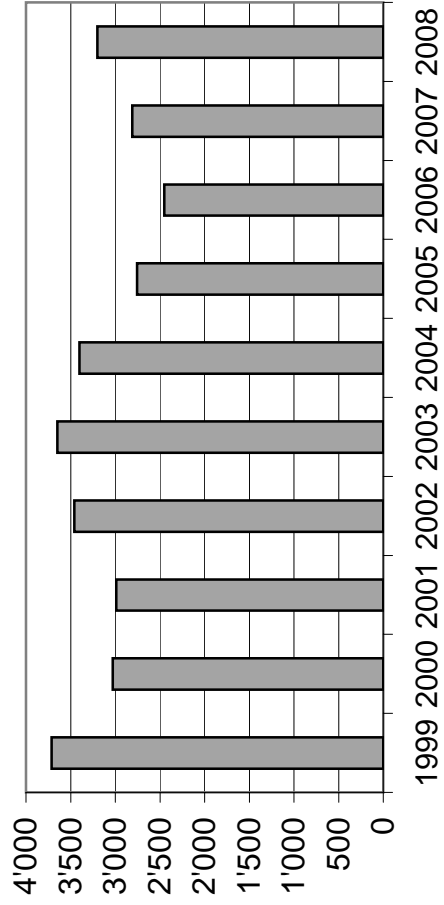
### Dénonciations pour infraction et délits connexes



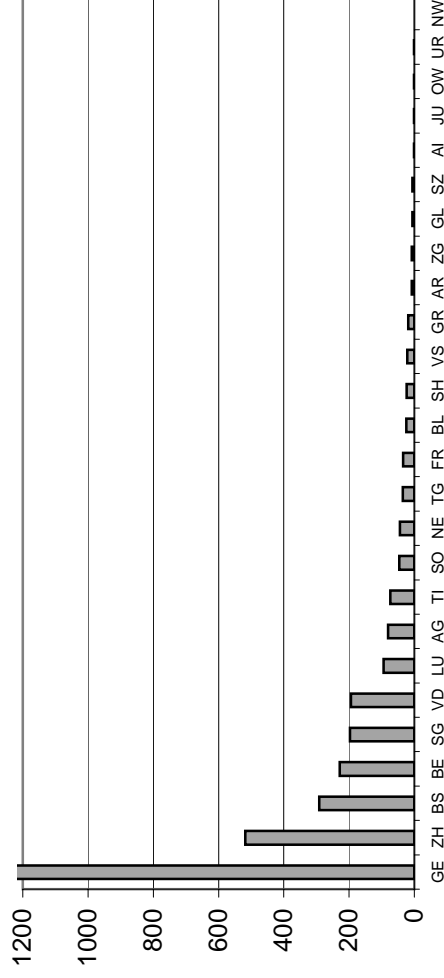
Dénonciations vertu d'infractions à la loi fédérale sur les stupéfiants  
d'après le canton, la récidive, la toxicomanie et les délits connexes, 01.01.2008 - 31.12.2008

Kanton Canton	Rückfälligkeit / Récidive		Drogenabhängigkeit / Toxicomanie		Beschaffungskriminalität / Délits connexes				
	erste Verz. 1ère dénonc.	Rückfall Récidive	unbekannt inconnue	Ja / oui	Nein / non	unbekannt inconnue	Nein / non	unbekannt inconnue	
AG	920	1186	68	326	1763	85	109	1969	96
AI	12	12	4	2	10	16	2	13	13
AR	0	0	246	0	0	246	0	0	246
BE	24	43	6864	23	10	6898	4	36	6891
BL	1	0	459	0	1	459	0	1	459
BS	3	1	2101	1	1	2103	0	3	2102
FR	457	682	34	186	597	390	33	750	390
GE	0	0	5797	0	0	5797	0	0	5797
GL	4	4	147	0	6	149	0	8	147
GR	264	431	1	158	522	16	17	661	18
JU	135	114	9	127	100	31	33	215	10
LU	78	168	1432	130	64	1484	36	103	1539
NE	104	206	1334	214	86	1344	38	276	1330
NW	0	0	82	0	0	82	0	0	82
OW	0	0	57	0	0	57	0	0	57
SG	0	0	1743	0	0	1743	0	0	1743
SH	0	0	620	0	0	620	0	0	620
SO	1	1	1220	2	0	1220	0	2	1220
SZ	0	0	312	0	0	312	0	0	312
TG	0	1	1139	1	0	1139	0	1	1139
TI	902	802	194	462	925	511	137	1574	187
UR	11	11	70	6	9	77	0	18	74
VD	1745	3167	253	2963	1751	451	611	4285	269
VS	683	838	169	258	1155	277	73	1376	241
ZG	2	3	281	1	3	282	0	3	283
ZH	3106	5540	1292	2665	3709	3564	287	5497	4154
TOTAL	8452	13210	25928	7525	10712	29353	1380	16791	29419

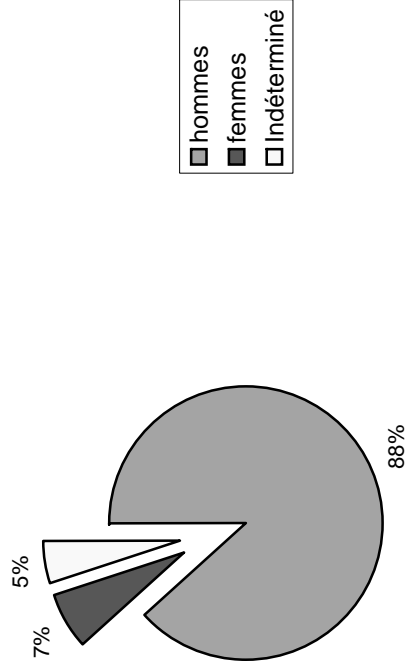
### Dénonciations pour trafic de stupéfiants



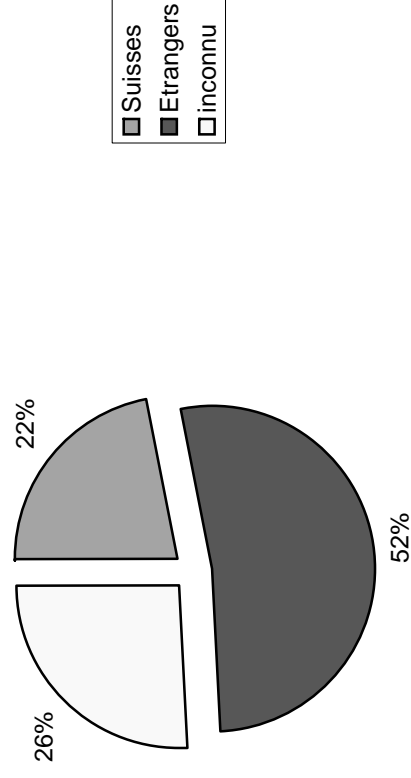
### Dénonciations pour trafic par canton



### Dénonciations pour trafic par sexe



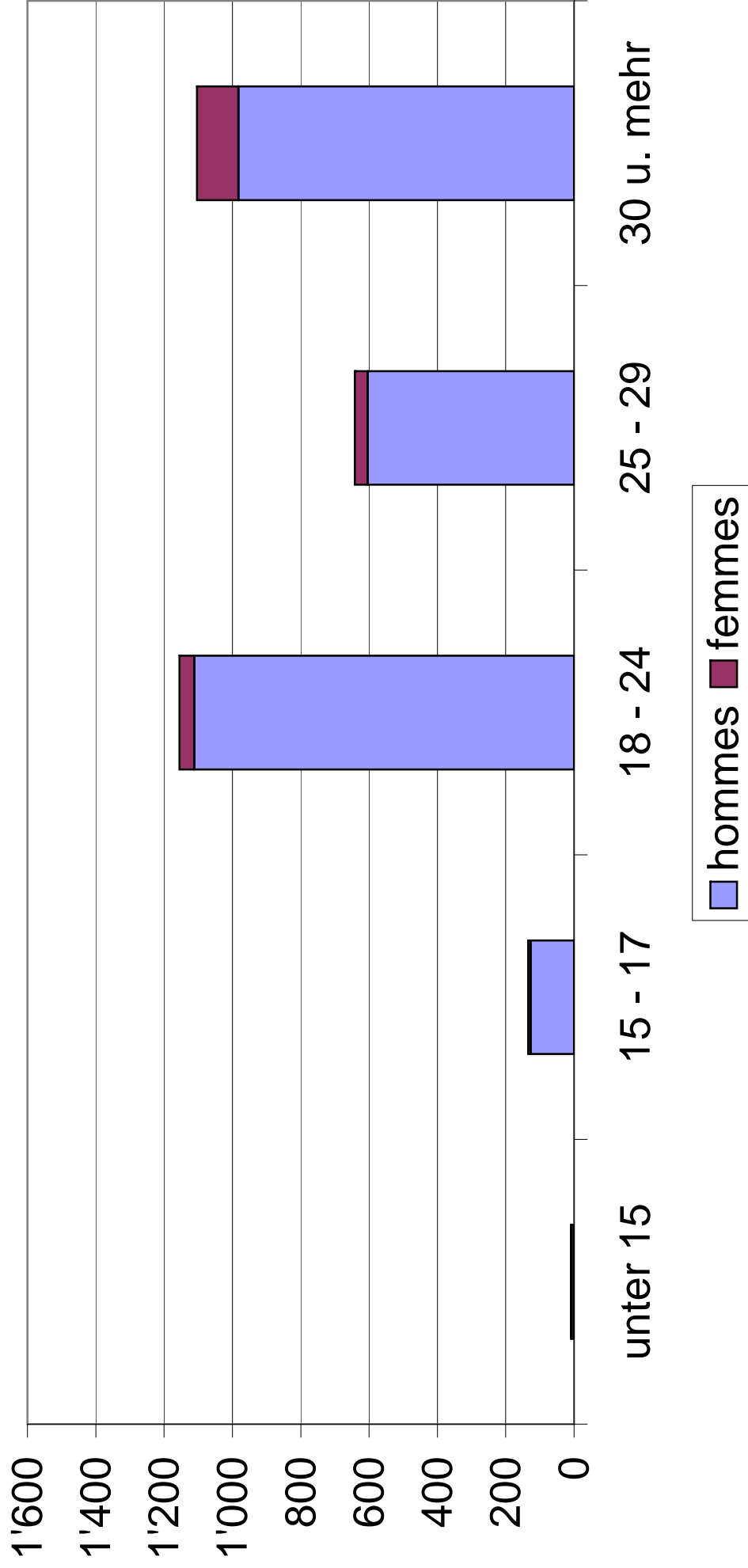
### Dénonciations pour trafic selon la nationalité



Kanton Canton	Insgesamt En tout		Geschlecht / Sexe			Nationalität / Nationalité					
			Weiblich Féminin		Unbestimmt Indéterminé		Schweizer / Suisses		Ausländer / Etrangers		Unbekannt Inconnue
			Männlich Masculin	11	0	0	i. Schweiz	im Ausland	unbekannt	im Ausland	
AG	80	68	11	1	31	0	1	29	7	11	1
AI	1	1	0	0	1	0	0	0	0	0	0
AR	8	8	0	0	6	0	0	1	0	0	1
BE	229	204	22	3	82	0	0	93	10	0	44
BL	25	21	2	2	11	0	0	7	2	0	5
BS	291	255	20	16	68	1	0	139	26	0	57
FR	34	29	5	0	11	0	0	18	1	4	0
GE	1244	1198	41	5	122	3	0	449	145	0	525
GL	6	6	0	0	5	0	0	0	0	0	1
GR	19	18	1	0	8	0	0	10	1	0	0
JU	1	1	0	0	1	0	0	0	0	0	0
LU	94	79	11	4	28	1	0	36	3	1	25
NE	44	40	4	0	12	0	0	11	0	0	21
NW	0	0	0	0	0	0	0	0	0	0	0
OW	1	1	0	0	1	0	0	0	0	0	0
SG	197	90	12	95	47	0	0	43	4	0	103
SH	24	18	5	1	13	1	0	8	0	0	2
SO	46	39	6	1	28	0	0	10	1	0	7
SZ	6	6	0	0	5	0	0	0	0	0	1
TG	35	26	8	1	15	0	0	9	0	0	11
TI	74	63	5	6	25	0	0	25	5	13	6
UR	1	1	0	0	1	0	0	0	0	0	0
VD	194	179	8	7	24	0	4	104	12	43	7
VS	22	18	4	0	10	0	0	12	0	0	0
ZG	8	7	1	0	6	0	0	1	1	0	0
ZH	518	456	47	15	128	1	4	229	55	91	10
TOTAL	3202	2832	213	157	689	7	9	1234	273	163	827

\* sans les cas combinés avec 'consommation et/ou contrebande'

# Dénonciations pour trafic selon l'âge et le sexe

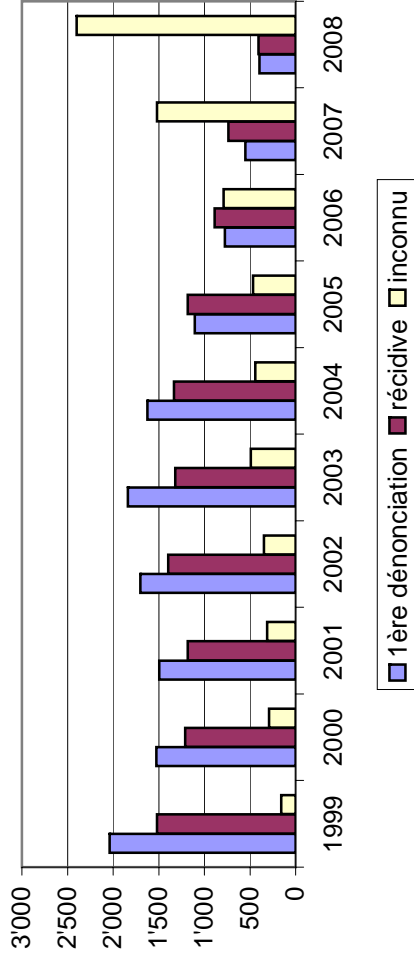


Dénonciations relatives au trafic \* de stupéfiants  
d'après le canton, le sexe, l'âge, 01.01.2008 - 31.12.2008

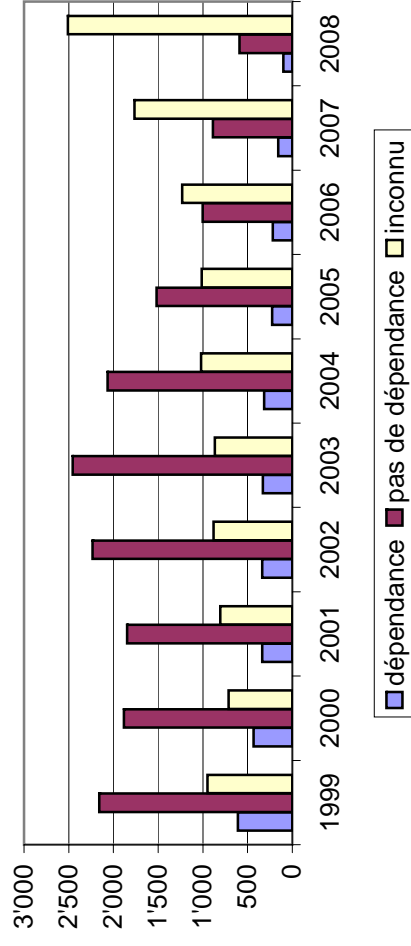
Kanton Canton	Männer / Hommes					Frauen / Femmes				
	unter 15	15 - 17	18 - 24	25 - 29	30 u. mehr	unter 15	15 - 17	18 - 24	25 - 29	30 u. mehr
AG	0	1	29	14	24	0	1	2	3	5
AI	0	0	0	0	1	0	0	0	0	0
AR	0	5	1	0	2	0	0	0	0	0
BE	0	13	58	32	101	0	0	4	4	14
BL	0	3	2	8	8	0	0	1	0	1
BS	1	7	102	46	99	0	0	5	3	12
FR	3	0	9	8	9	2	0	1	0	2
GE	0	64	542	291	300	0	1	8	9	23
GL	0	2	0	0	4	0	0	0	0	0
GR	0	0	9	1	8	0	0	0	0	1
JU	0	0	1	0	0	0	0	0	0	0
LU	0	3	25	12	39	0	0	2	3	6
NE	0	1	10	11	18	0	0	1	0	3
NW	0	0	0	0	0	0	0	0	0	0
OW	0	0	1	0	0	0	0	0	0	0
SG	0	3	29	16	42	0	0	4	1	7
SH	1	0	5	2	10	0	0	1	1	3
SO	0	0	13	3	23	0	0	0	3	3
SZ	0	0	0	1	5	0	0	0	0	0
TG	0	1	14	2	9	0	1	2	2	3
TI	0	4	29	11	19	0	1	1	0	3
UR	0	0	1	0	0	0	0	0	0	0
VD	0	7	99	33	40	0	0	4	1	3
VS	0	1	9	1	7	0	0	1	1	2
ZG	0	0	4	1	2	0	0	0	1	0
ZH	2	12	119	111	212	0	3	7	6	31
TOTAL	7	127	1111	604	982	2	7	44	38	122

\* sans les cas combinés avec 'consommation et/ou contrebande'

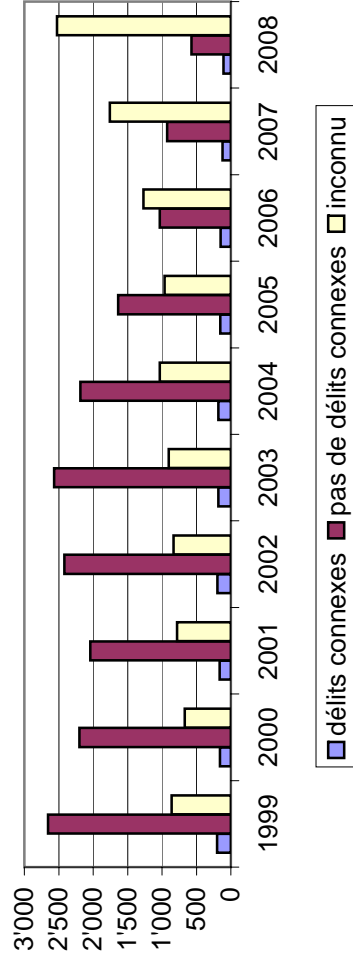
### Dénonciations pour trafic et récidive



### Dénonciations pour trafic et dépendance



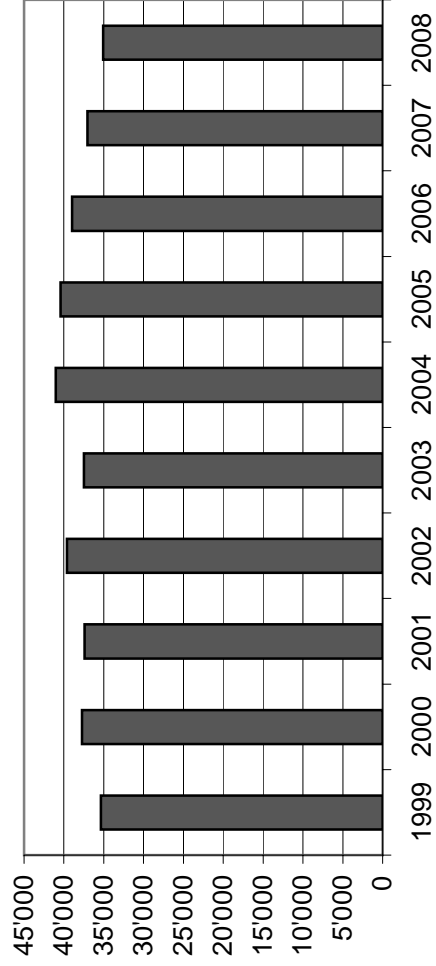
### Dénonciations pour trafic et délits connexes




Kanton Canton	Rückfälligkeit / Récidive		Drogenabhängigkeit / Toxicomanie		Beschaffungskriminalität / Délits connexes				
	erste Verz. 1ère dénonc.	Rückfall Récidive	unbekannt inconnue	Ja / oui	Nein / non	unbekannt inconnue	Nein / non	unbekannt inconnue	
AG	47	32	1	2	77	1	2	77	1
AI	1	0	0	0	0	1	0	0	1
AR	0	0	8	0	0	8	0	0	8
BE	0	0	229	0	0	229	0	0	229
BL	0	0	25	0	0	25	0	0	25
BS	0	0	291	0	0	291	0	0	291
FR	23	11	0	0	23	11	1	22	11
GE	0	0	1244	0	0	1244	0	0	1244
GL	2	0	4	0	1	5	0	2	4
GR	8	11	0	1	18	0	0	19	0
JU	1	0	0	0	1	0	0	1	0
LU	13	4	77	1	15	78	3	10	81
NE	5	4	35	2	7	35	5	4	35
NW	0	0	0	0	0	0	0	0	0
OW	0	0	1	0	0	1	0	0	1
SG	0	0	197	0	0	197	0	0	197
SH	0	0	24	0	0	24	0	0	24
SO	0	0	46	0	0	46	0	0	46
SZ	0	0	6	0	0	6	0	0	6
TG	0	0	35	0	0	35	0	0	35
TI	45	23	6	5	62	7	14	53	7
UR	0	1	0	0	0	1	0	0	1
VD	90	93	11	37	138	19	54	129	11
VS	14	8	0	6	15	1	1	20	1
ZG	0	0	8	0	0	8	0	0	8
ZH	146	220	152	48	232	238	25	234	259
TOTAL	395	407	2400	102	589	2511	105	571	2526

\* sans les cas combinés avec 'consommation et/ou contrebande' // en raison du passage à la nouvelle statistique et des changements intervenus dans l'enregistrement des chiffres, les données sont partiellement incomplètes

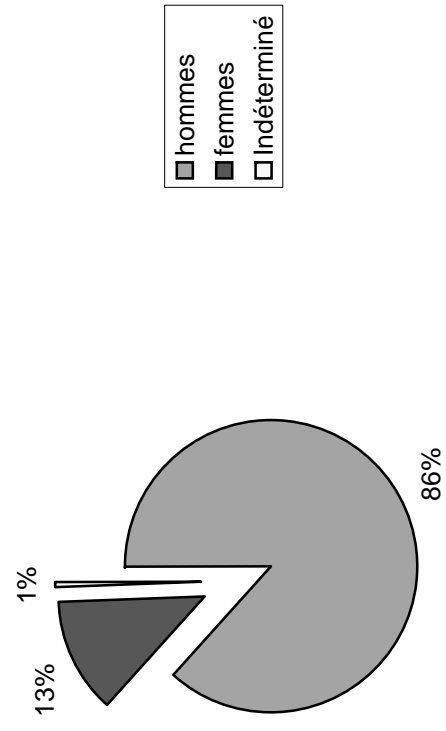
### Dénonciations pour consommation de stupéfiants



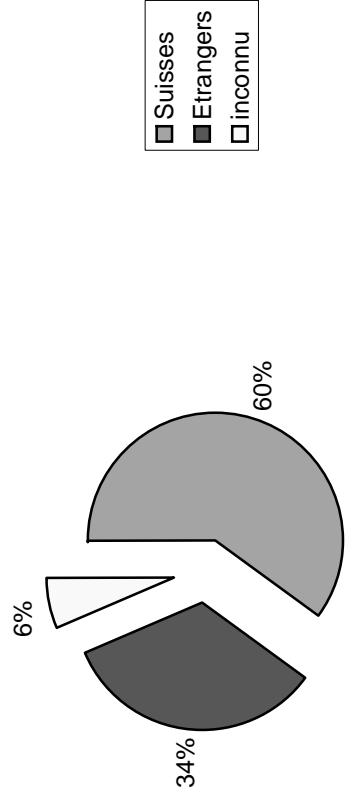
### Dénonciations pour consommation de stupéfiants par canton



### Dénonciations pour consommation par sexe

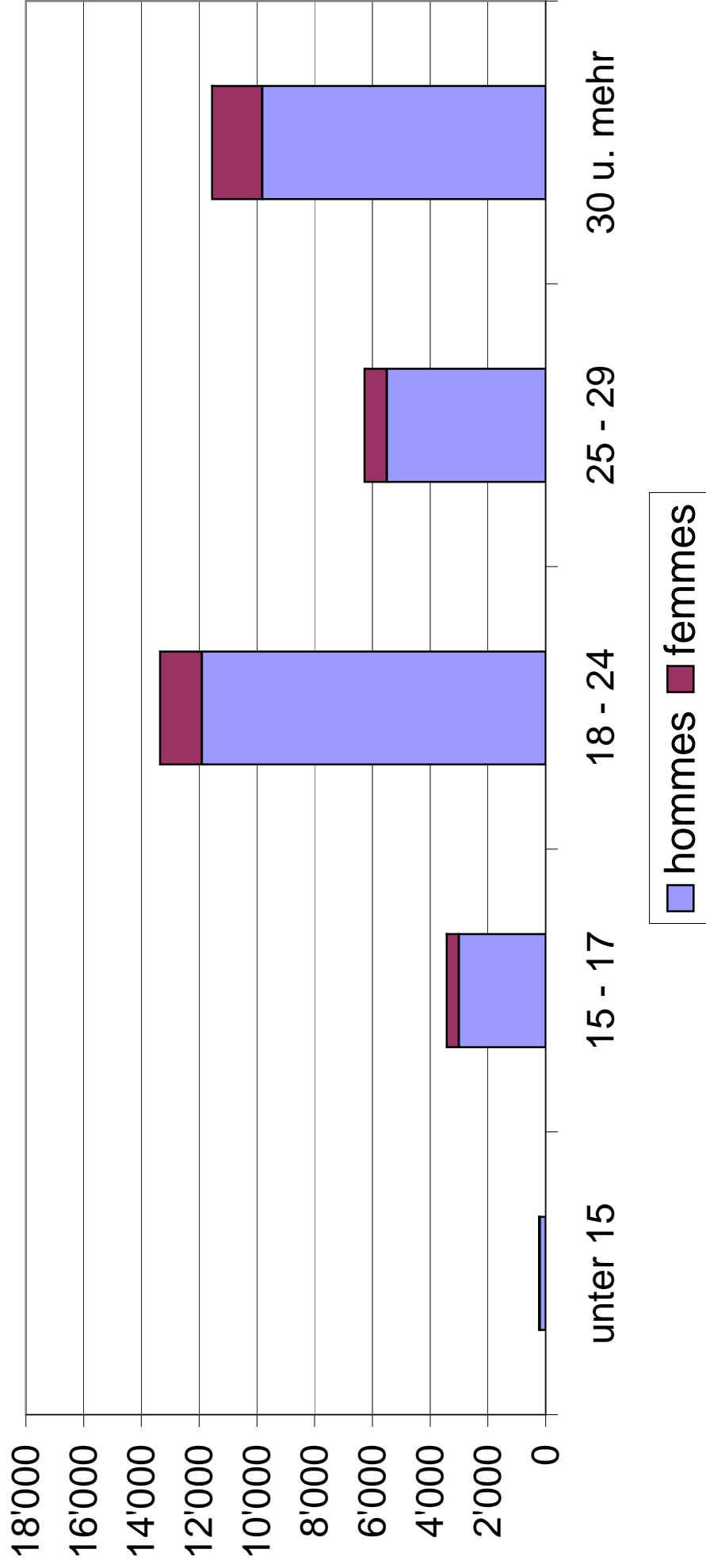


### Dénonciations pour consommation selon la nationalité



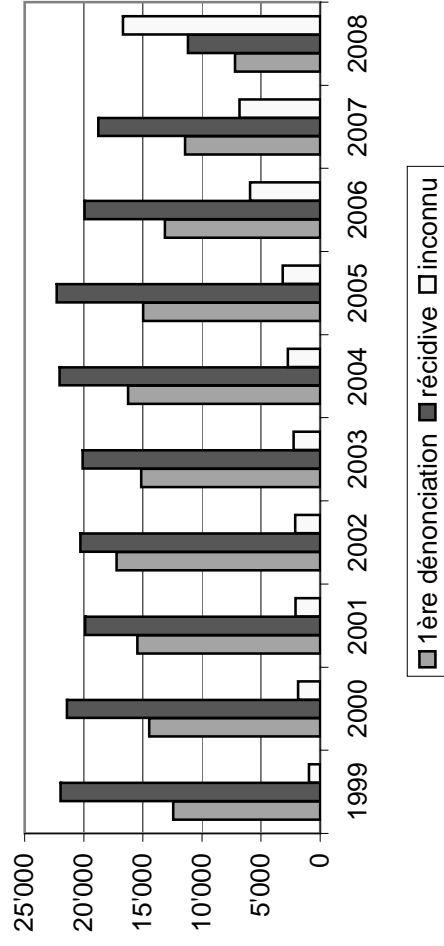
Kanton Canton	Ingesamt En tout		Geschlecht / Sexe				Nationalität / Nationalité					
			Weiblich Féminin		Unbestimmt Indéterminé		Schweizer / Suisses		Ausländer / Etrangers		Unbekannt Inconnue	
			Männlich Masculin	157	3	0	10	i. Schweiz	im Ausland	unbekannt	i. Schweiz	im Ausland
AG	1791	1624	157	10	1246	4	4	4	488	30	9	10
AI	22	19	3	0	16	0	0	0	6	0	0	0
AR	190	164	26	0	135	0	0	0	26	0	0	29
BE	5732	4879	852	1	3658	2	0	0	1324	72	1	675
BL	339	303	35	1	247	0	0	0	69	8	0	15
BS	1346	1156	187	3	551	8	0	0	325	222	0	240
FR	844	751	90	3	589	0	4	4	226	15	7	3
GE	1683	1367	311	5	551	17	0	0	418	420	0	277
GL	115	105	10	0	79	0	0	0	14	0	0	22
GR	599	520	79	0	439	1	17	17	110	23	9	0
JU	243	218	23	2	126	0	3	3	51	60	1	2
LU	1305	1132	172	1	749	1	7	7	289	6	6	247
NE	875	733	142	0	534	1	0	0	258	4	0	78
NW	73	64	9	0	0	0	0	0	0	0	0	73
OW	42	32	10	0	25	0	0	0	7	2	0	8
SG	1187	1019	149	19	693	8	0	0	293	30	0	163
SH	471	421	49	1	272	1	0	0	106	44	0	48
SO	1047	919	126	2	715	1	0	0	281	4	0	46
SZ	269	240	28	1	157	1	0	0	52	5	0	54
TG	922	825	96	1	700	1	0	0	172	7	0	42
TI	1537	1234	208	95	697	10	0	0	357	354	11	108
UR	50	49	1	0	39	0	0	0	10	1	0	0
VD	4617	4054	519	44	2405	11	78	78	1647	227	211	38
VS	1319	1171	143	5	856	1	0	0	371	86	2	3
ZG	209	198	11	0	134	0	1	1	69	0	0	5
ZH	8258	7248	979	31	5070	19	144	144	2657	190	151	27
TOTAL	35085	30445	4415	225	20683	87	258	258	9626	1810	408	2213

# Dénonciations pour consommation selon l'âge et le sexe

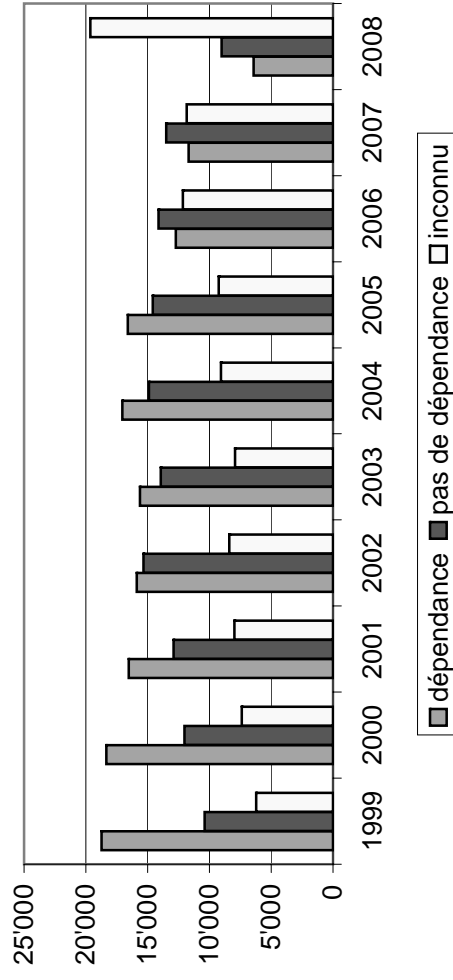


Kanton Canton	Männer / Hommes					Frauen / Femmes				
	unter 15	15 - 17	18 - 24	25 - 29	30 u. mehr	unter 15	15 - 17	18 - 24	25 - 29	30 u. mehr
AG	11	209	801	269	330	1	15	71	29	41
AI	0	2	12	1	4	1	2	0	0	0
AR	7	43	78	13	23	1	9	9	2	5
BE	20	407	1826	883	1743	5	76	280	147	344
BL	6	35	124	54	84	0	1	17	5	12
BS	1	42	375	216	522	2	10	60	30	85
FR	5	114	347	109	176	0	16	32	26	16
GE	1	51	393	288	633	1	14	70	72	154
GL	0	25	44	19	17	0	1	7	1	1
GR	8	50	221	102	139	0	7	33	19	20
JU	0	23	104	45	46	0	4	10	3	6
LU	1	139	446	183	362	2	10	71	37	51
NE	9	71	281	131	237	1	19	47	27	48
NW	0	16	41	3	4	1	3	4	1	0
OW	1	3	23	3	2	0	5	3	1	1
SG	9	67	381	193	369	1	11	54	16	67
SH	2	51	182	89	97	0	5	21	9	14
SO	9	129	372	140	269	6	10	35	17	58
SZ	1	47	103	41	48	0	6	15	1	6
TG	7	137	430	119	132	0	12	47	16	21
TI	5	91	400	257	478	1	18	46	35	107
UR	0	3	26	14	6	0	0	0	0	1
VD	38	373	1684	740	1210	2	54	150	65	248
VS	14	128	570	215	240	0	15	73	24	31
ZG	0	23	98	31	46	0	3	5	1	2
ZH	44	728	2541	1338	2596	4	95	286	195	399
TOTAL	199	3007	11903	5496	9813	29	421	1446	779	1738

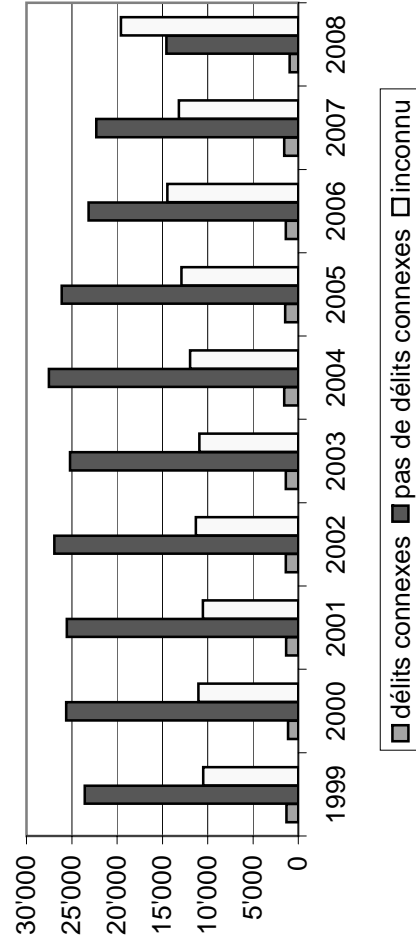
### Dénonciations pour consommation et récidive



### Dénonciations pour consommation et dépendance



### Dénonciations pour consommation et délits connexes



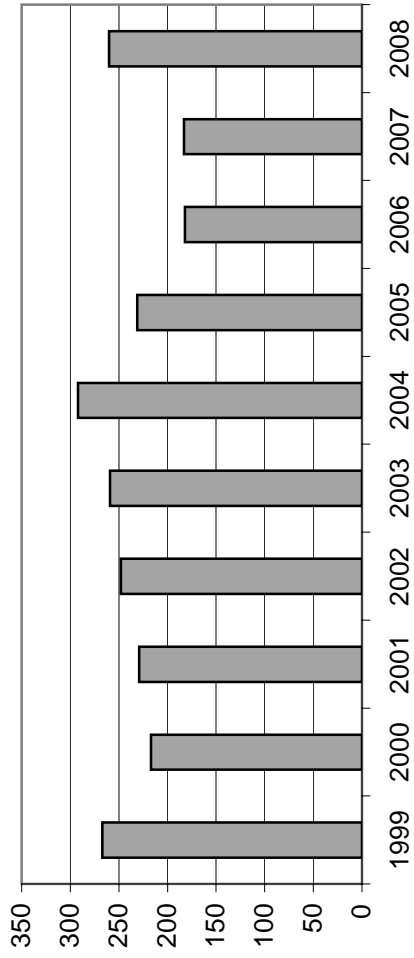
Dénonciations relatives à la consommation\* de stupéfiants

d'après le canton, la récidive, la toxicomanie et les délits connexes, 01.01.2008 - 31.12.2008


Kanton Canton	Rückfälligkeit / Récidive		Drogenabhängigkeit / Toxicomanie		Beschaffungskriminalität / Délits connexes				
	erste Verz. 1ère dénonc.	Rückfall Récidive	unbekannt inconnue	Ja / oui	Nein / non	unbekannt inconnue	Nein / non	unbekannt inconnue	
AG	772	989	30	237	1509	45	71	1665	55
AI	10	12	0	2	10	10	2	13	7
AR	0	0	190	0	0	190	0	0	190
BE	21	37	5674	18	9	5705	3	32	5697
BL	1	0	338	0	1	338	0	1	338
BS	2	1	1343	1	0	1345	0	2	1344
FR	345	490	9	127	472	245	23	575	246
GE	0	0	1683	0	0	1683	0	0	1683
GL	0	2	113	0	1	114	0	2	113
GR	241	357	1	113	471	15	14	569	16
JU	128	110	5	120	98	25	31	206	6
LU	50	142	1113	107	42	1156	26	75	1204
NE	82	151	642	153	70	652	12	225	638
NW	0	0	73	0	0	73	0	0	73
OW	0	0	42	0	0	42	0	0	42
SG	0	0	1187	0	0	1187	0	0	1187
SH	0	0	471	0	0	471	0	0	471
SO	0	0	1047	0	0	1047	0	0	1047
SZ	0	0	269	0	0	269	0	0	269
TG	0	1	921	1	0	921	0	1	921
TI	743	649	145	368	714	455	76	1328	133
UR	10	10	30	6	9	35	0	18	32
VD	1574	2878	165	2714	1557	346	471	3966	180
VS	557	668	94	191	955	173	52	1121	146
ZG	2	3	204	1	3	205	0	3	206
ZH	2672	4685	901	2257	3103	2898	182	4749	3327
TOTAL	7210	11185	16690	6416	9024	19645	963	14551	19571

\* sans les cas combinés avec 'trafic et/ou contrebande' // en raison du passage à la nouvelle statistique et des changements intervenus dans l'enregistrement des chiffres, les données sont partiellement incomplètes

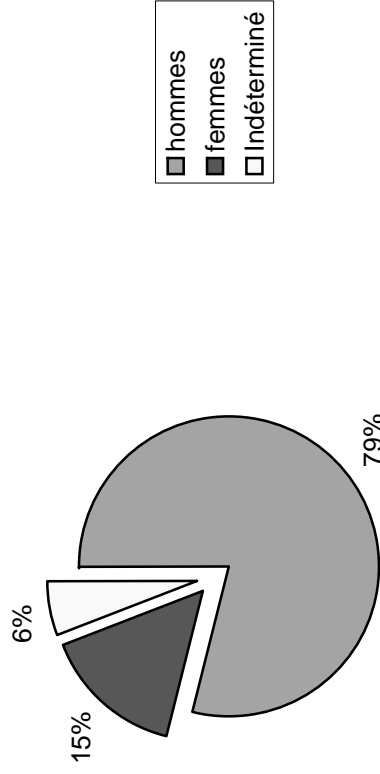
### Dénonciations pour contrebande de stupéfiants



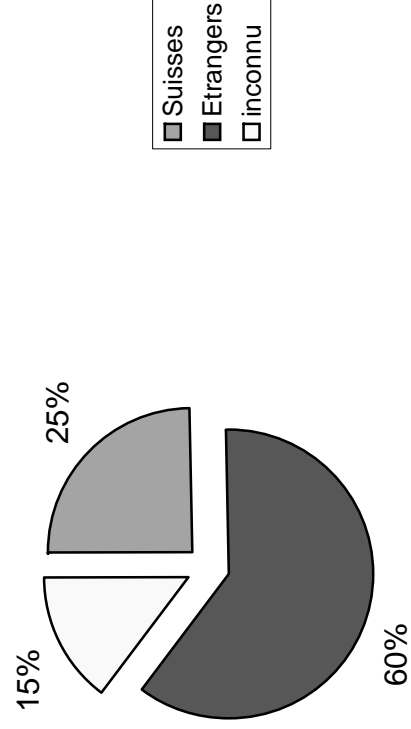
### Dénonciations pour contrebande par canton



### Dénonciations pour contrebande de stupéfiants par sexe



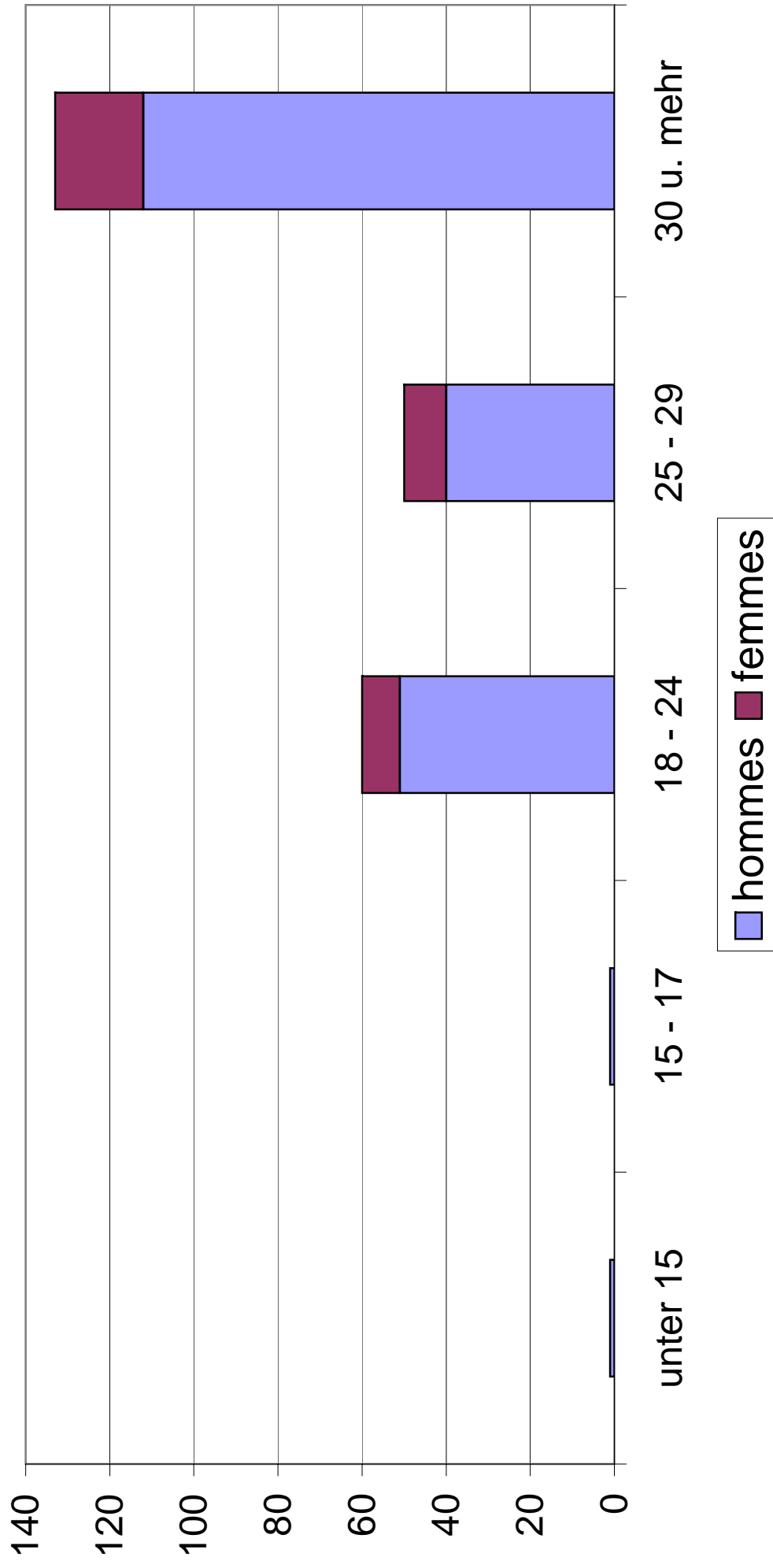
### Dénonciations pour contrebande de stupéfiants selon la nationalité



Kanton Canton	Ingesamt En tout		Geschlecht / Sexe			Nationalität / Nationalité					
			Weiblich Féminin		Unbestimmt Indéterminé		Schweizer / Suisses		Ausländer / Etrangers		Unbekannt Inconnue
			Männlich Masculin	15	0	1	i. Schweiz	im Ausland	unbekannt	i. Schweiz	
AG	16	15	0	1	5	0	0	3	7	0	1
AI	0	0	0	0	0	0	0	0	0	0	0
AR	0	0	0	0	0	0	0	0	0	0	0
BE	18	15	3	0	11	0	0	3	3	0	1
BL	2	2	0	0	0	0	0	0	2	0	0
BS	10	8	2	0	3	0	0	2	3	0	2
FR	0	0	0	0	0	0	0	0	0	0	0
GE	47	41	6	0	4	0	0	7	23	0	13
GL	0	0	0	0	0	0	0	0	0	0	0
GR	0	0	0	0	0	0	0	0	0	0	0
JU	0	0	0	0	0	0	0	0	0	0	0
LU	5	4	1	0	3	0	0	0	1	0	1
NE	9	9	0	0	1	0	0	3	0	0	5
NW	0	0	0	0	0	0	0	0	0	0	0
OW	0	0	0	0	0	0	0	0	0	0	0
SG	10	7	3	0	3	1	0	1	4	0	1
SH	12	8	3	1	1	1	0	1	8	0	1
SO	4	2	1	1	2	0	0	1	0	0	1
SZ	2	1	1	0	1	0	0	1	0	0	0
TG	2	2	0	0	0	0	0	0	2	0	0
TI	6	4	0	2	1	0	0	1	2	0	2
UR	0	0	0	0	0	0	0	0	0	0	0
VD	12	6	4	2	6	0	0	1	3	0	2
VS	32	27	3	2	1	0	0	4	22	2	3
ZG	1	0	1	0	0	0	0	1	0	0	0
ZH	72	54	12	6	20	0	0	7	39	1	5
TOTAL	260	205	40	15	62	2	0	36	119	3	38

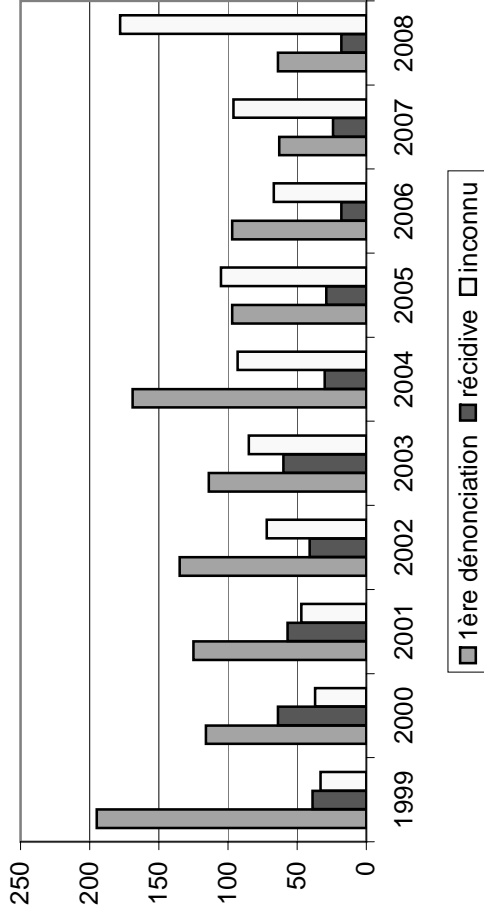
\* sans les cas combinés avec 'trafic et/ou consommation'

# Dénonciations pour contrebande selon l'âge et le sexe

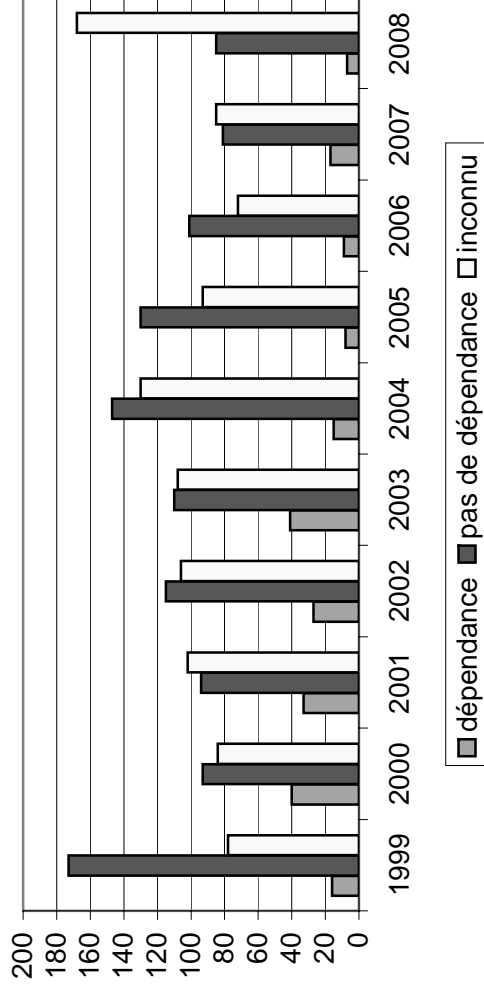


Kanton Canton	Männer / Hommes					Frauen / Femmes				
	unter 15	15 - 17	18 - 24	25 - 29	30 u. mehr	unter 15	15 - 17	18 - 24	25 - 29	30 u. mehr
AG	0	0	3	4	8	0	0	0	0	0
AI	0	0	0	0	0	0	0	0	0	0
AR	0	0	0	0	0	0	0	0	0	0
BE	0	0	4	2	9	0	0	2	1	0
BL	0	0	0	0	2	0	0	0	0	0
BS	0	0	1	1	6	0	0	0	0	2
FR	0	0	0	0	0	0	0	0	0	0
GE	0	0	12	4	25	0	0	3	1	2
GL	0	0	0	0	0	0	0	0	0	0
GR	0	0	0	0	0	0	0	0	0	0
JU	0	0	0	0	0	0	0	0	0	0
LU	0	0	1	1	2	0	0	0	0	1
NE	0	0	3	4	2	0	0	0	0	0
NW	0	0	0	0	0	0	0	0	0	0
OW	0	0	0	0	0	0	0	0	0	0
SG	0	0	4	1	2	0	0	0	2	1
SH	0	0	2	0	6	0	0	0	2	1
SO	0	1	0	1	0	0	0	0	1	0
SZ	0	0	0	1	0	0	0	0	1	0
TG	0	0	0	1	1	0	0	0	0	0
TI	0	0	1	0	3	0	0	0	0	0
UR	0	0	0	0	0	0	0	0	0	0
VD	0	0	1	2	3	0	0	0	0	4
VS	0	0	10	11	6	0	0	1	1	1
ZG	0	0	0	0	0	0	0	0	0	1
ZH	1	0	9	7	37	0	0	3	1	8
TOTAL	1	1	51	40	112	0	0	9	10	21

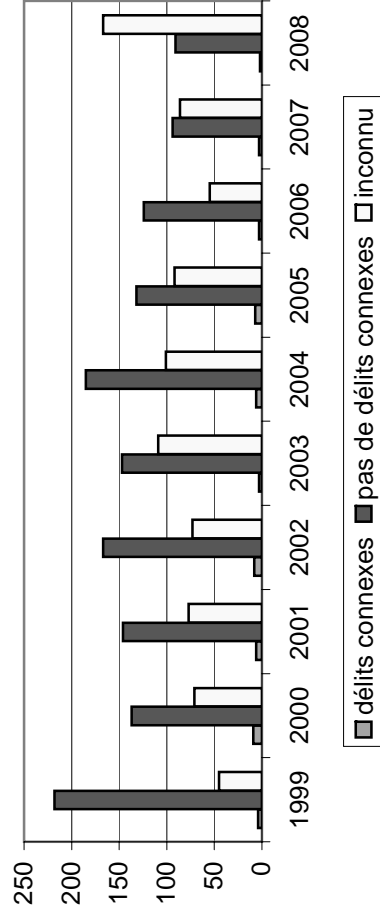
### Dénonciations pour contrebande et récidive



### Dénonciations pour contrebande et dépendance



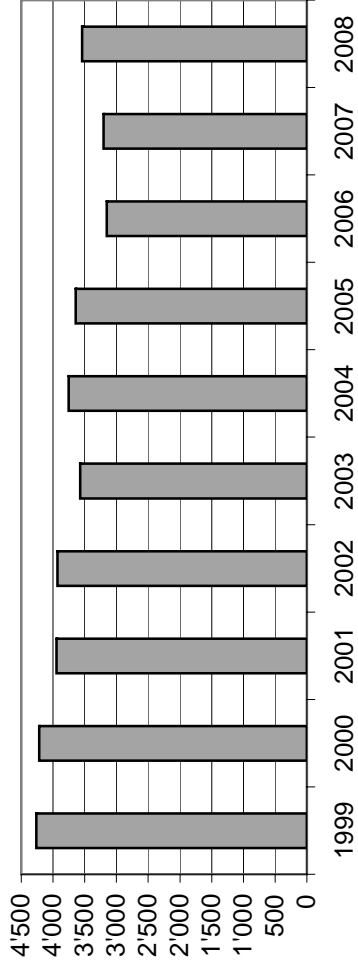
### Dénonciations pour contrebande et délits connexes



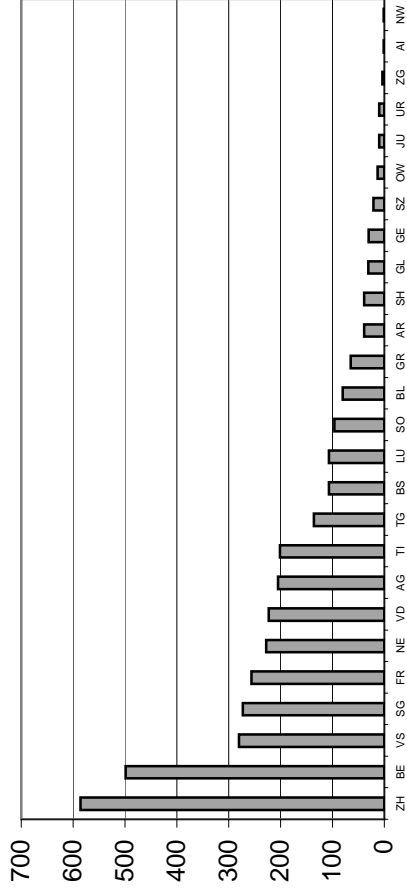
Kanton Canton	Rückfälligkeit / Récidive		Drogenabhängigkeit / Toxicomanie		Beschaffungskriminalität / Délits connexes				
	erste Verz. 1ère dénonc.	Rückfall Récidive	unbekannt inconnue	Ja / oui	Nein / non	unbekannt inconnue	Ja / oui	Nein / non	unbekannt inconnue
AG	11	4	1	2	13	1	1	14	1
AI	0	0	0	0	0	0	0	0	0
AR	0	0	0	0	0	0	0	0	0
BE	0	0	18	0	0	18	0	0	18
BL	0	0	2	0	0	2	0	0	2
BS	0	0	10	0	0	10	0	0	10
FR	0	0	0	0	0	0	0	0	0
GE	0	0	47	0	0	47	0	0	47
GL	0	0	0	0	0	0	0	0	0
GR	0	0	0	0	0	0	0	0	0
JU	0	0	0	0	0	0	0	0	0
LU	0	0	5	0	1	4	0	1	4
NE	0	0	9	0	0	9	0	0	9
NW	0	0	0	0	0	0	0	0	0
OW	0	0	0	0	0	0	0	0	0
SG	0	0	10	0	0	10	0	0	10
SH	0	0	12	0	0	12	0	0	12
SO	0	0	4	0	0	4	0	0	4
SZ	0	0	2	0	0	2	0	0	2
TG	0	0	2	0	0	2	0	0	2
TI	2	1	3	0	3	3	0	3	3
UR	0	0	0	0	0	0	0	0	0
VD	4	5	3	0	9	3	1	9	2
VS	10	3	19	0	8	24	0	10	22
ZG	0	0	1	0	0	1	0	0	1
ZH	37	5	30	5	51	16	0	54	18
TOTAL	64	18	178	7	85	168	2	91	167

\* sans les cas combinés avec 'trafic et/ou consommation' // en raison du passage à la nouvelle statistique et des changements intervenus dans l'enregistrement des chiffres, les données sont partiellement incomplètes

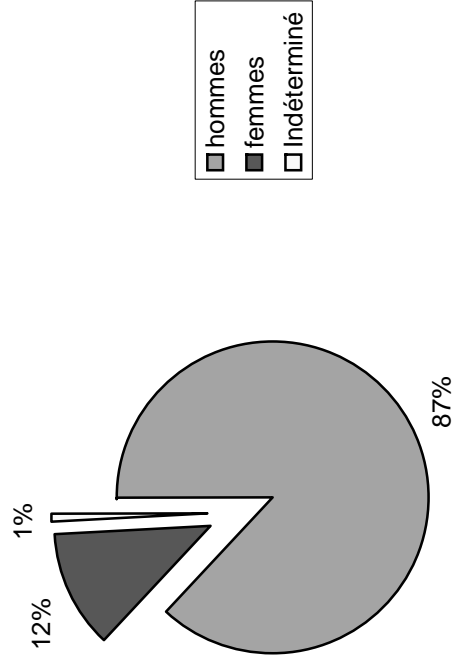
### Dénonciations pour consommation, trafic et/ou contrebande de stupéfiants (cas mixtes)



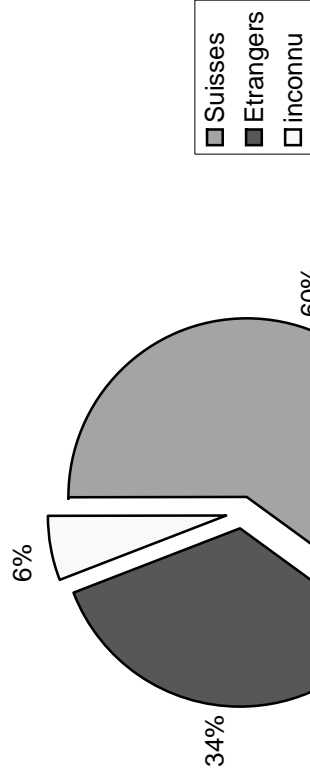
### Dénonciations pour cas mixtes par canton



### Dénonciations pour cas mixtes par sexe

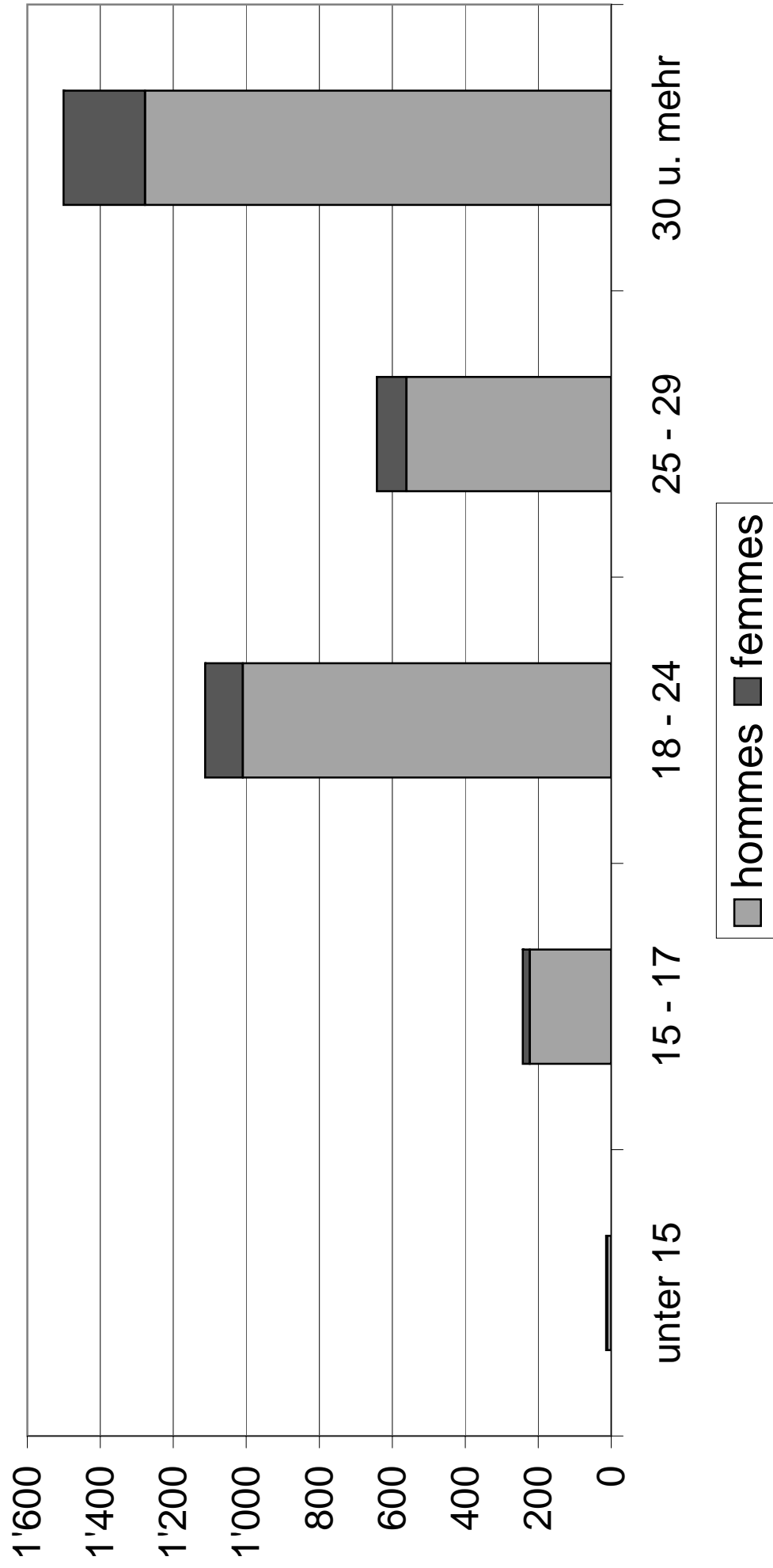


### Dénonciations pour cas mixtes selon la nationalité



Kanton Canton	Insgesamt En tout	Geschlecht / Sexe			Nationalität / Nationalité						
		Weiblich Féminin		Unbestimmt indéterminé	Schweizer / Suisses		Ausländer / Etrangers		Unbekannt Inconnue		
		Männlich Masculin	19		0	im Ausland	unbekannt	i. Schweiz		im Ausland	unbekannt
		i. Schweiz	im Ausland	unbekannt	i. Schweiz	im Ausland	unbekannt				
AG	205	186	19	0	132	0	1	57	11	4	0
AI	1	1	0	0	1	0	0	0	0	0	0
AR	39	33	6	0	30	0	0	2	0	0	7
BE	499	447	52	0	323	0	0	121	7	0	48
BL	80	69	11	0	52	0	0	21	1	0	6
BS	107	91	16	0	46	0	0	27	9	0	25
FR	256	232	24	0	187	0	3	60	0	6	0
GE	30	28	2	0	8	0	0	7	3	0	12
GL	31	25	6	0	19	0	0	2	0	0	10
GR	65	55	10	0	46	0	0	17	1	1	0
JU	10	9	0	1	3	0	0	2	4	0	1
LU	107	89	18	0	57	0	2	29	1	0	18
NE	228	170	58	0	159	0	0	62	0	0	7
NW	1	1	0	0	0	0	0	0	0	0	1
OW	13	12	0	1	8	0	0	1	0	0	4
SG	273	236	29	8	155	0	0	59	29	0	30
SH	39	33	6	0	21	1	0	12	1	0	4
SO	96	85	11	0	60	0	0	21	1	2	12
SZ	21	19	2	0	12	0	0	1	0	0	8
TG	136	124	12	0	102	0	0	27	0	0	7
TI	201	176	24	1	116	0	1	60	17	6	1
UR	10	8	2	0	10	0	0	0	0	0	0
VD	223	197	25	1	94	0	2	93	3	31	0
VS	280	249	29	2	161	2	0	74	42	0	1
ZG	4	3	1	0	2	0	0	2	0	0	0
ZH	586	505	68	13	284	1	20	219	31	22	9
TOTAL	3541	3083	431	27	2088	4	29	976	161	72	211

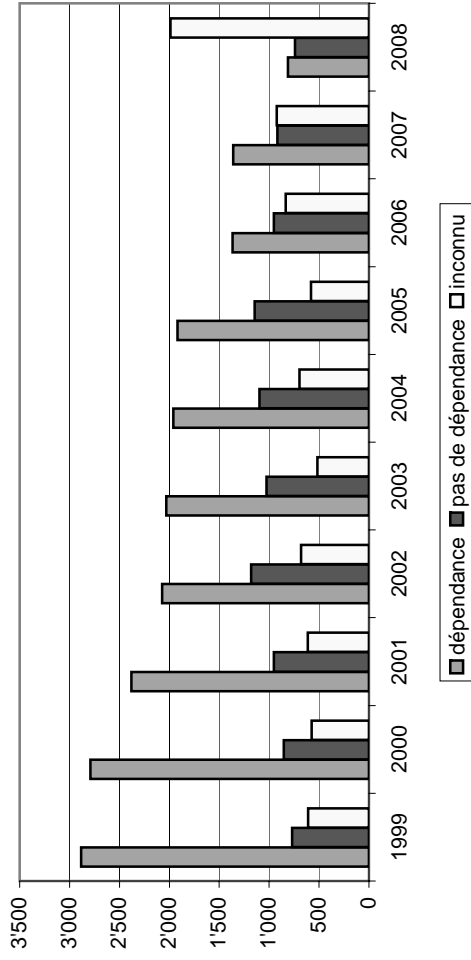
# Dénonciations pour cas mixtes selon l'âge et le sexe



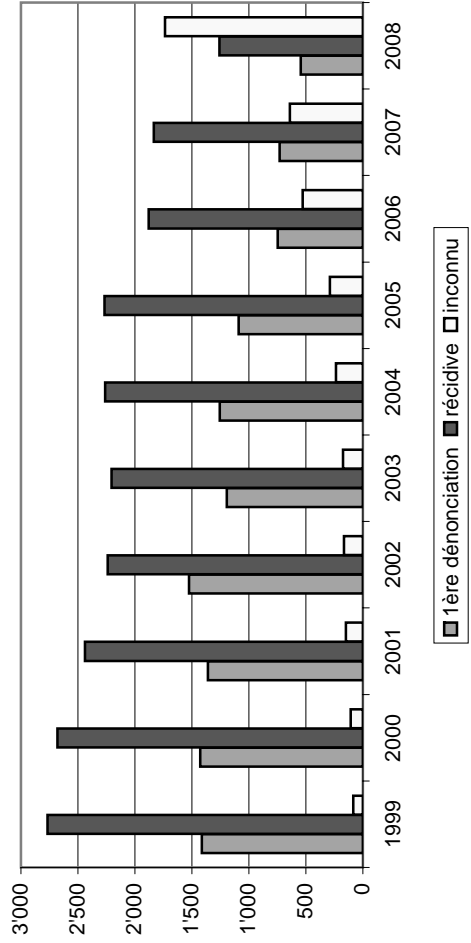
Dénonciations relatives aux 'trafiquants-consommateurs-contrebandiers\*' de stupéfiants  
d'après le canton, le sexe et l'âge, 01.01.2008 - 31.12.2008

Kanton Canton	Männer / Hommes						Frauen / Femmes					
	unter 15	15 - 17	18 - 24	25 - 29	30 u. mehr		unter 15	15 - 17	18 - 24	25 - 29	30 u. mehr	
AG	1	15	58	39	73		0	0	4	4	11	
AI	0	0	0	1	0		0	0	0	0	0	
AR	0	11	7	6	9		0	1	1	2	2	
BE	0	14	114	78	241		0	2	19	7	24	
BL	0	3	32	13	21		0	0	3	2	6	
BS	0	3	26	16	46		0	0	3	4	9	
FR	0	33	93	39	66		1	2	2	5	14	
GE	0	2	7	6	13		0	0	0	0	2	
GL	0	3	10	3	9		0	0	2	3	1	
GR	1	0	18	9	27		0	0	1	3	6	
JU	0	3	3	2	1		0	0	0	0	0	
LU	0	1	29	19	40		0	2	2	2	12	
NE	0	2	48	33	87		0	0	8	14	36	
NW	0	0	1	0	0		0	0	0	0	0	
OW	0	0	11	1	0		0	0	0	0	0	
SG	1	19	72	49	95		1	3	11	2	12	
SH	0	2	9	8	14		0	0	2	2	2	
SO	1	7	29	12	36		0	0	1	3	7	
SZ	0	1	3	3	12		0	0	2	0	0	
TG	3	11	52	18	40		0	1	3	2	6	
TI	1	26	56	26	66		0	3	7	5	9	
UR	0	0	1	3	4		0	0	1	0	1	
VD	0	21	76	47	53		1	1	3	8	12	
VS	0	16	110	49	74		0	3	13	4	9	
ZG	0	0	1	1	1		0	0	1	0	0	
ZH	3	30	143	80	249		0	1	15	9	43	
TOTAL	11	223	1009	561	1277		3	19	104	81	224	

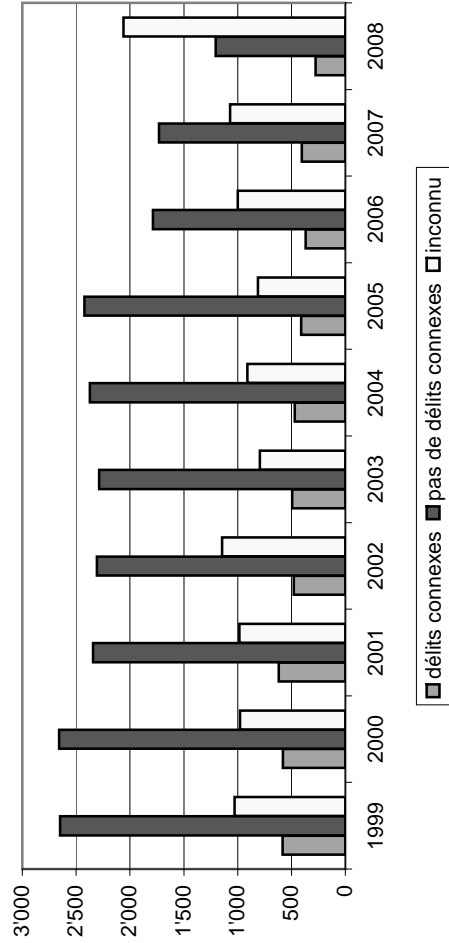
### Dénonciations pour cas mixtes et dépendance



### Dénonciations pour cas mixtes et récidive



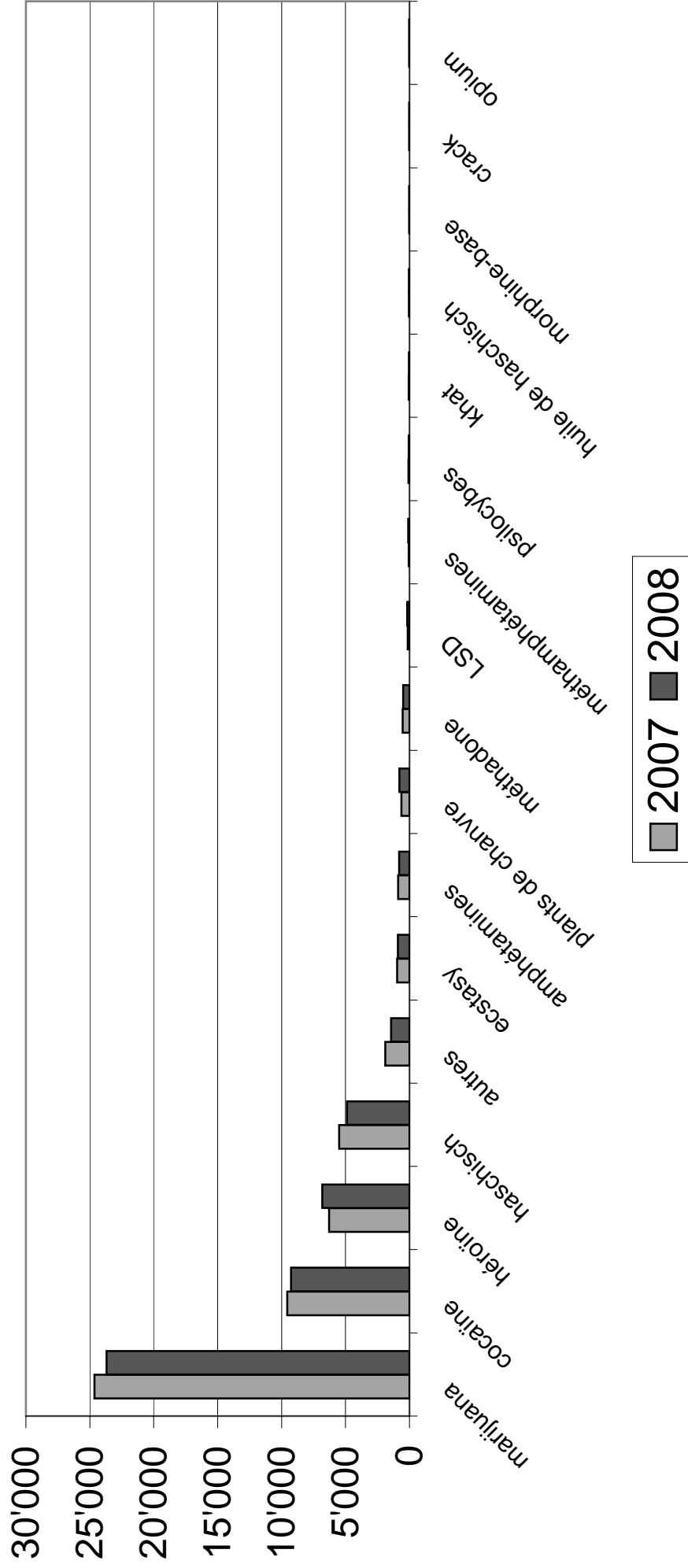
### Dénonciations pour cas mixtes et délits connexes



Kanton Canton	Rückfälligkeit / Récidive		Drogenabhängigkeit / Toxicomanie		Beschaffungskriminalität / Délits connexes				
	erste Verz. 1ère dénonc.	Rückfall Récidive	unbekannt inconnue	Ja / oui	Nein / non	unbekannt inconnue	Nein / non	unbekannt inconnue	
AG	63	142	0	78	125	2	34	169	2
AI	1	0	0	0	0	1	0	0	1
AR	0	0	39	0	0	39	0	0	39
BE	3	3	493	3	1	495	0	4	495
BL	0	0	80	0	0	80	0	0	80
BS	0	0	107	0	0	107	0	0	107
FR	82	171	3	57	96	103	8	145	103
GE	0	0	30	0	0	30	0	0	30
GL	2	2	27	0	4	27	0	4	27
GR	10	55	0	39	25	1	2	61	2
JU	4	4	2	7	0	3	2	6	2
LU	10	20	77	21	3	83	6	14	87
NE	12	48	168	56	4	168	21	39	168
NW	0	0	1	0	0	1	0	0	1
OW	0	0	13	0	0	13	0	0	13
SG	0	0	273	0	0	273	0	0	273
SH	0	0	39	0	0	39	0	0	39
SO	1	1	94	2	0	94	0	2	94
SZ	0	0	21	0	0	21	0	0	21
TG	0	0	136	0	0	136	0	0	136
TI	80	120	1	82	117	2	44	153	4
UR	0	0	10	0	0	10	0	0	10
VD	59	164	0	185	29	9	69	144	10
VS	97	153	30	57	172	51	20	216	44
ZG	0	0	4	0	0	4	0	0	4
ZH	122	375	89	225	164	197	70	247	269
TOTAL	546	1258	1737	812	740	1989	276	1204	2061

\* cas mixtes // en raison du passage à la nouvelle statistique et des changements intervenus dans l'enregistrement des chiffres, les données sont partiellement incomplètes

# Dénonciations pour consommation pour chaque type de substance

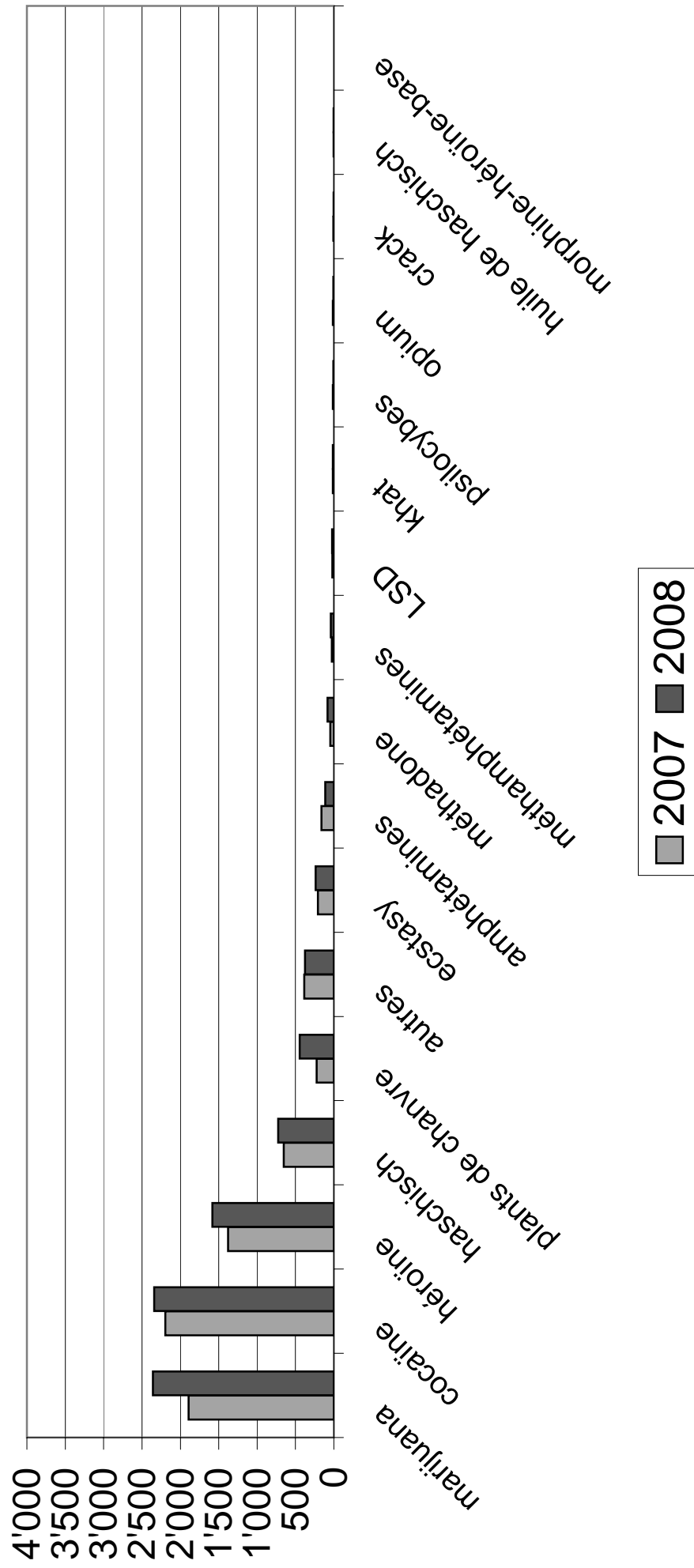


Kanton Canton	Marihuana	H-Pfl.	Hasch	H-Oel	Opium	M-H-Ba.	Heroin	Kokain	Crack	Ampheta	LSD	Ecstasy	Methadon	Methamphetamin	Psychobin-Pliz	Kath	Autres
AG	1520	18	184	7	1	2	259	354	2	75	11	39	43	1	1	0	84
AI	19	0	12	0	0	0	2	7	0	1	0	1	2	0	0	0	3
AR	192	14	40	0	0	0	11	33	0	3	0	3	0	1	0	0	5
BE	3730	115	717	8	1	1	1690	1686	1	189	21	121	32	26	15	5	155
BL	279	12	56	0	0	0	32	125	0	14	1	23	3	1	2	0	15
BS	597	45	257	0	0	0	383	504	1	22	6	19	80	2	2	0	50
FR	880	67	115	1	0	2	136	152	0	30	5	45	12	1	5	0	29
GE	462	26	304	0	0	0	619	532	0	0	0	2	15	0	7	1	119
GL	129	6	13	0	0	0	1	3	0	1	1	1	0	0	1	0	5
GR	431	3	94	2	0	0	197	172	0	12	6	0	20	0	0	0	21
JU	224	2	60	0	0	0	13	32	0	3	3	3	0	0	1	0	6
LU	689	25	182	2	0	1	322	444	1	33	13	27	5	1	3	0	24
NE	691	53	68	0	0	0	223	245	0	49	2	43	7	55	0	0	18
NW	63	2	12	0	0	0	0	3	0	0	0	1	0	0	0	0	0
OW	38	4	33	0	0	0	1	1	0	0	0	0	0	0	0	0	3
SG	697	47	171	1	5	0	477	266	0	25	9	31	29	0	8	0	132
SH	335	8	62	0	0	0	90	120	0	6	0	2	8	0	2	2	18
SO	784	43	203	0	0	0	122	244	0	8	4	18	35	0	2	0	100
SZ	229	19	42	0	0	1	8	40	0	6	3	6	1	0	2	0	1
TG	890	35	113	1	0	0	72	174	0	22	13	30	6	0	5	0	25
TI	930	28	346	1	1	0	270	545	1	12	7	13	30	0	0	0	35
UR	54	0	16	0	0	0	1	1	0	2	0	0	0	0	1	0	7
VD	2836	131	422	0	0	6	650	1179	2	21	13	77	69	4	3	3	177
VS	1218	41	350	2	0	1	110	329	1	55	27	68	9	0	2	1	53
ZG	150	4	17	0	0	0	3	42	0	5	1	6	0	0	1	0	7
ZH	5626	38	998	7	2	8	1123	2032	7	207	22	333	94	3	1	23	354
TOTAL	23693	786	4887	32	10	22	6815	9265	16	801	168	912	500	95	64	35	1446

\* y compris les cas combinés avec 'trafic et/ou contrebande'

\*\* chaque dénonciation figure au moins une fois qu'il y a de stupéfiants consommés

# Dénonciations pour trafic pour chaque type de substance

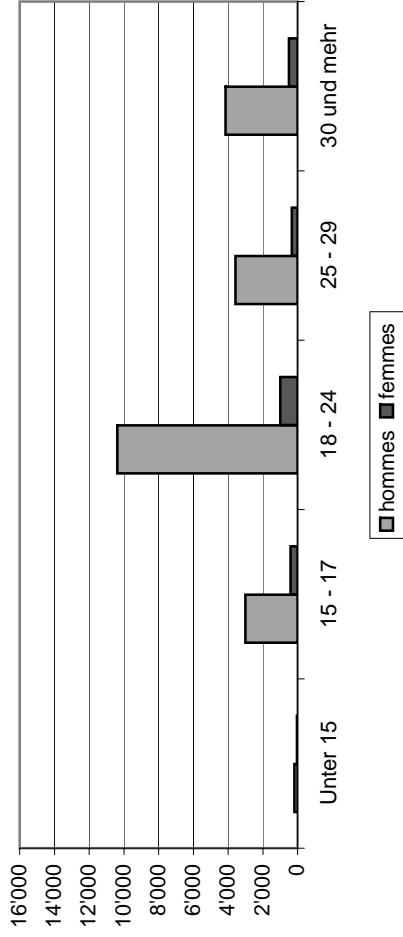


Kanton Canton	Marihuana	H-Pfl.	Hasch	H-Oel	Opium	M-H-Ba.	Heroin	Kokain	Crack	Ampheta	LSD	Ecstasy	Methadon	Methamphetamir	Psilocibin-Pilze	Kath	Autres
AG	112	2	22	0	0	0	99	80	0	7	1	12	5	0	0	0	17
AI	1	1	0	0	0	0	0	0	0	0	0	0	0	0	0	0	0
AR	33	11	6	0	0	0	5	9	0	0	0	0	0	0	0	0	0
BE	310	114	84	1	1	0	136	233	0	27	1	34	2	11	3	0	28
BL	53	10	13	0	0	0	9	36	0	5	0	8	2	1	0	1	9
BS	84	16	45	0	0	0	85	206	0	0	0	2	11	0	0	0	16
FR	184	32	23	0	0	0	57	28	0	7	0	11	5	0	0	0	10
GE	245	26	248	0	0	0	363	448	0	0	0	12	8	1	0	6	105
GL	33	5	5	1	0	0	0	1	0	0	0	0	1	0	0	0	3
GR	23	0	6	0	0	0	44	30	0	1	0	0	4	0	0	0	2
JU	7	0	4	0	0	0	0	1	0	0	0	0	0	0	0	0	0
LU	56	29	22	0	0	0	56	91	0	5	6	10	2	0	0	0	1
NE	81	30	11	0	0	0	91	85	0	19	0	10	3	20	0	0	4
NW	1	0	1	0	0	0	0	0	0	0	0	1	0	0	0	0	0
OW	10	2	10	0	0	0	0	0	0	0	0	0	0	0	0	0	3
SG	160	43	35	1	2	0	151	103	0	3	2	8	10	1	2	0	68
SH	21	4	11	0	0	0	11	29	0	0	0	0	3	0	0	0	8
SO	45	34	19	0	0	0	25	33	0	3	0	3	8	0	1	0	24
SZ	19	11	5	0	0	0	2	4	0	1	0	1	0	0	0	0	0
TG	113	22	17	0	0	0	16	48	0	4	3	15	1	0	0	0	7
TI	117	12	14	0	0	0	53	114	0	1	0	7	2	0	0	1	9
UR	8	0	7	0	0	0	0	0	0	1	0	0	0	0	1	0	2
VD	105	11	11	0	0	0	83	224	0	3	1	23	4	3	0	1	12
VS	138	3	32	0	0	0	35	82	1	7	7	12	5	0	1	0	11
ZG	5	2	3	0	0	0	1	4	0	0	0	0	0	0	0	0	0
ZH	394	24	72	0	2	1	261	453	3	18	2	68	8	1	0	4	37
TOTAL	2358	444	726	3	5	1	1583	2342	4	112	23	237	84	38	8	13	376

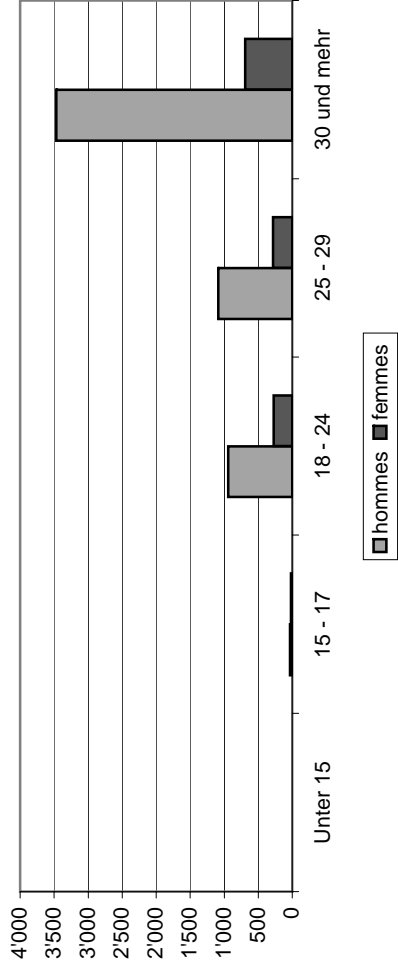
\* y compris les cas combinés avec 'consommation et/ou contrebande'

\*\* chaque dénonciation figure au moins une fois qu'il y a de stupéfiants trafiqués

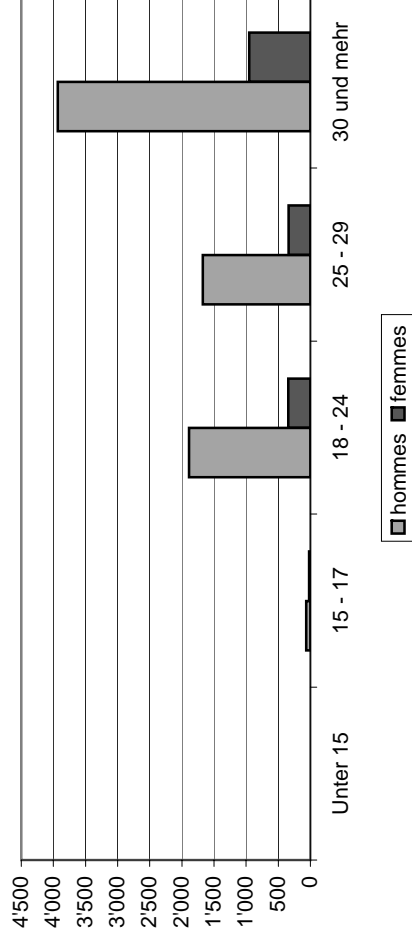
**Répartition par âge des dénonciations pour consommation de marijuana**



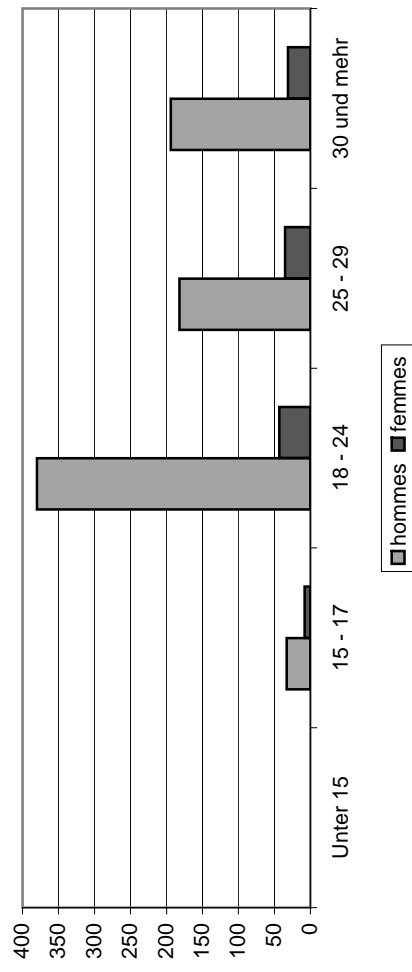
**Répartition par âge des dénonciations pour consommation d'héroïne**



**Répartition par âge des dénonciations pour consommation de cocaïne**



**Répartition par âge des dénonciations pour consommation d'ecstasy**



Alter / Âge	Marihuana	H-Pfl.	Hasch	H-Oel	Opium	M-H-Ba.	Heroin	Kokain	Crack	Ampheta	LSD	Ecstasy	Methadon	Methamphetamin	Psylocibin- Pilze	Kath	Autres
Unter 15	192	4	20	0	0	0	0	2	0	0	1	0	0	0	0	0	1
15 - 17	3003	78	353	1	0	1	35	66	1	20	8	33	1	0	5	0	29
18 - 24	10371	211	1523	9	2	2	942	1890	2	306	74	380	46	11	24	3	249
25 - 29	3567	123	734	4	1	2	1086	1673	4	184	24	182	87	24	14	3	210
30 und mehr	4155	273	1688	14	6	15	3467	3930	7	158	33	194	270	32	17	26	694
<b>Total</b>	<b>21288</b>	<b>689</b>	<b>4318</b>	<b>28</b>	<b>9</b>	<b>20</b>	<b>5530</b>	<b>7561</b>	<b>14</b>	<b>668</b>	<b>140</b>	<b>789</b>	<b>404</b>	<b>67</b>	<b>60</b>	<b>32</b>	<b>1183</b>
Unter 15	28	1	5	0	0	0	1	0	0	0	0	0	0	0	0	0	0
15 - 17	401	7	43	0	0	0	20	20	1	5	3	8	0	2	0	0	6
18 - 24	1003	18	178	1	0	0	271	345	0	73	12	43	14	6	1	0	52
25 - 29	334	16	72	1	0	0	283	338	0	22	3	35	20	12	0	0	37
30 und mehr	492	48	196	2	1	2	692	954	1	28	7	31	58	8	3	3	131
<b>Total</b>	<b>2258</b>	<b>90</b>	<b>494</b>	<b>4</b>	<b>1</b>	<b>2</b>	<b>1267</b>	<b>1657</b>	<b>2</b>	<b>128</b>	<b>25</b>	<b>117</b>	<b>92</b>	<b>28</b>	<b>4</b>	<b>3</b>	<b>226</b>
<b>TOTAL</b>	<b>23546</b>	<b>779</b>	<b>4812</b>	<b>32</b>	<b>10</b>	<b>22</b>	<b>6797</b>	<b>9218</b>	<b>16</b>	<b>796</b>	<b>165</b>	<b>906</b>	<b>496</b>	<b>95</b>	<b>64</b>	<b>35</b>	<b>1409</b>

\* y compris les cas combinés avec 'trafic et/ou contrebande'

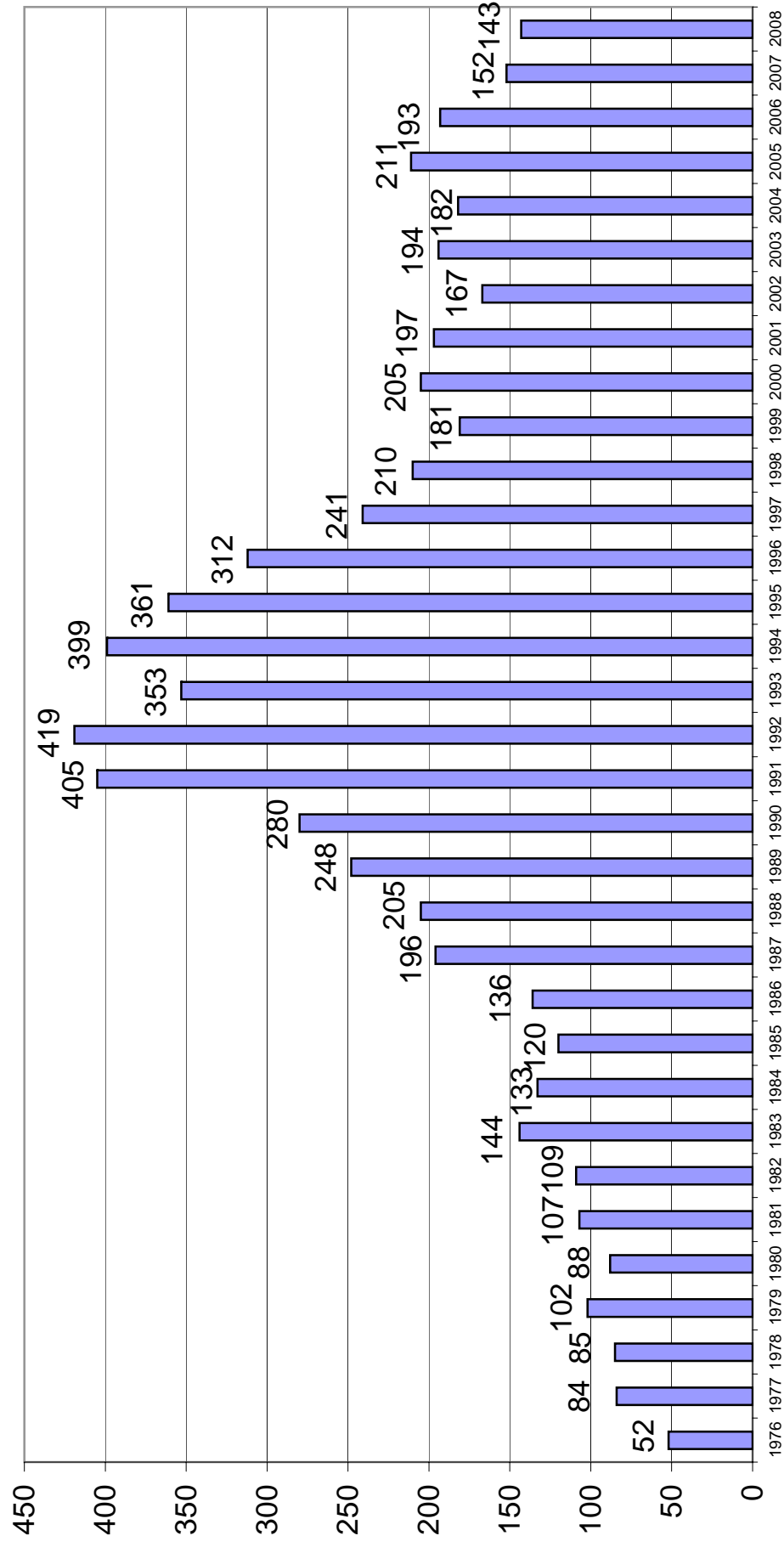
\*\* chaque dénonciation figure une fois qu'il y a de stupéfiants consommés



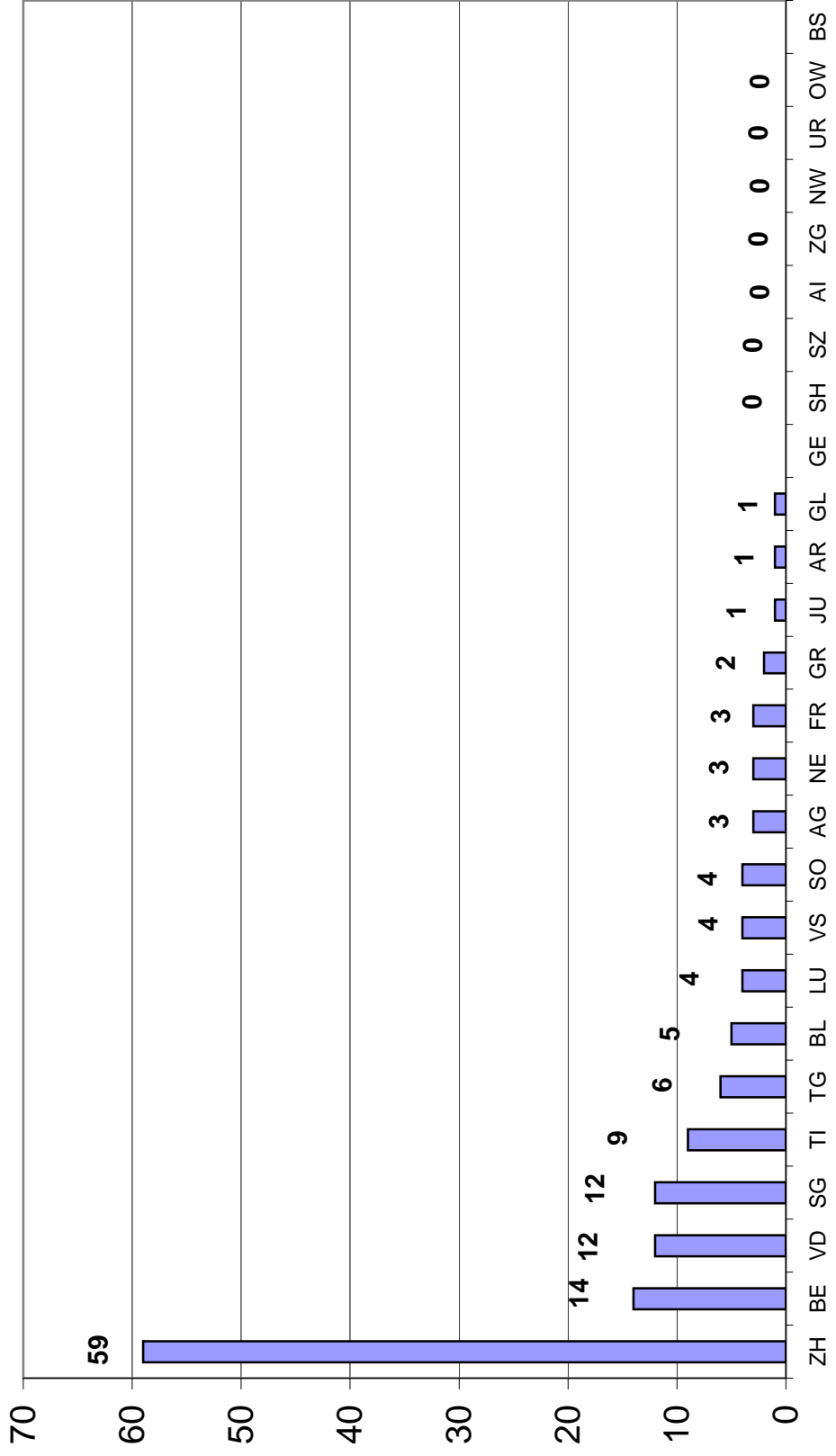
Dénonciations en vertu  
de la loi fédérale sur les stupéfiants,  
selon la nationalité du dénoncé et  
son contact avec les stupéfiants, 01.01.2008 - 31.12.2008

Heimat / Origine	Total	Handel / Trafic	Konsum Consommation	Schmuggel Contrebande	Gemischte Fälle Cas combinés
Schweiz Suisse	25371	751	22173	69	2378
Deutschland Allemagne	901	18	791	21	71
Frankreich France	1573	90	1362	35	86
Grossbritannien Grande-Bretagne	75	4	65	1	5
Italien Italie	2367	66	2073	2	226
Ex-Jugoslawien Ex-Yougoslavie	1830	160	1527	3	140
Österreich Autriche	212	7	172	3	30
Portugal	1307	43	1140	4	120
Spanien Espagne	495	16	420	12	47
Türkei Turquie	838	54	718	2	64
Tunesien Tunisie	201	26	151	0	24
Andere Länder Autre pays	6460	1755	4014	90	601
Unbekannt Inconnue	773	212	479	18	64
<b>TOTAL</b>	<b>42403</b>	<b>3202</b>	<b>35085</b>	<b>260</b>	<b>3856</b>

## Décès dus à la drogue 1976 - 2008 (pas d'informations de BS 06/07/08/GE08)



## Décès dus à la drogue par canton 2008 (pas d'informations de BS/GE)



### Statistique de la drogue en Suisse; Saisies et décès dus à la drogue entre 1975 et 2008

Année	Dénon- ciations	Cocaïne kg	Héroïne kg	Cannabis kg	Huile de haschisch kg	Amphétamines kg	LSD doses	Ecstasy comprimés	Décès dus à la drogue
1975	5725	3.2	22.8	383.0	15.8		9213		35
1976	5251	13.3	16.0	405.0	7.7	13.30	10440		52
1977	5705	9.7	17.7	267.4	7.7	350.40	5666		84
1978	6299	4.3	5.5	736.7	11.0	4.80	6021		85
1979	7045	16.6	22.9	2486	6.9	7.00	4791		102
1980	8181	14.0	16.9	873.4	24.1	0.80	3698		88
1981	9699	11.0	19.6	579.2	15.1	0.02	7388		107
1982	11951	48.5	17.4	1366.6	19.6	0.50	5403		109
1983	13168	52.4	48.9	651.3	11.6	0.03	2574		144
1984	13689	23.1	37.7	922.2	3.8	0.09	6619		133
1985	15361	57.9	56.3	815.3	14.1	0.15	2327		120
1986	15817	101.9	81.6	377.8	2.8		933		136
1987	17192	112.9	69.9	597.4	8.9	0.02	5290		196
1988	18713	226.1	42.9	1230.0	2.5	0.73	1705		205
1989	18780	306.1	50.4	883.2	18.3	0.35	1492		248
1990	18880	339.3	186.2	513.8	2.1	14.80	2207	319	280
1991	23470	333.4	81.0	838.2	0.1	0.025	752	150	405
1992	30860	329.9	243.3	3094.5	2.1	1.00	902	3365	419
1993	38206	333.9	178.5	685.1	1.6	0.82	4188	7429	353
1994	40376	295.3	224.6	532.5	7.0	0.54	1352	28071	399
1995	42001	262.0	212.6	807.2	1.9	1.23	3598	46467	361
1996	42628	255.6	405.1	4236.4	1.7	4.52	9009	81917	312
1997	45093	349.4	209.2	7288.2	8.6	7.98	9424	87676	241
1998	45726	251.6	403.6	15001.4	1.5	33.19	2995	73914	210
1999	44343	287.9	397.5	8451.7	0.6	10.70	3130	67343	181
2000	46558	207.4	372.0	19571.8	9.5	39.01	15525	189569	205
2001	46116	168.6	227.5	11424.1	17.5	4.61	8707	86959	197
2002	49201	185.9	208.5	23210.9	191.7	10.43	1552	88342	167
2003	46886	188.6	300.1	13355.5	0.7	23.70	657	19942	194
2004	50580	361.4	178.0	6178.5	1.2	15.70	5490	115561	182
2005	49450	282.6	256.3	4898.1	1.7	10.20	392	202326	211
2006	47001	354.3	231.1	2693.5	1.4	10.70	928	216811	193
2007	46957	404.1	134.7	4014.7	0.2	9.1	4978	50107	152
<b>2008</b>	<b>47590</b>	<b>284.3</b>	<b>285.0</b>	<b>1883.7</b>	<b>0.6</b>	<b>6.5</b>	<b>1032</b>	<b>19069</b>	<b>143</b>
<b>07/08</b>	<b>+1.3 %</b>	<b>-29.6 %</b>	<b>+111.6 %</b>	<b>-53.1 %</b>	<b>+200 %</b>	<b>-28.6 %</b>	<b>-79.3 %</b>	<b>-61.9 %</b>	Pas d'informations de BS 06/07/08/GE/08



RAPPORT 2008

OFFICE FEDERAL DE LA POLICE  
FEDPOL  
CH-3003 Berne

Téléphone +41 (0)31 323 11 23  
[info@fedpol.admin.ch](mailto:info@fedpol.admin.ch)  
[www.fedpol.ch](http://www.fedpol.ch)