



Schweizerische Eidgenossenschaft  
Confédération suisse  
Confederazione Svizzera  
Confederaziun svizra

Eidgenössisches Justiz- und Polizeidepartement EJPD  
**Bundesamt für Polizei fedpol**

# BERICHT

2007

Juli 2008

POLIZEILICHE KRIMINALSTATISTIK PKS  
SCHWEIZERISCHE BETÄUBUNGSMITTELSTATISTIK  
Publikation des Bundesamtes für Polizei



1. Teil: Polizeiliche Kriminalstatistik, PKS

2. Teil: Schweizerische Betäubungsmittelstatistik



## Das Wichtigste in Kürze

- Die **Gesamtzahl** der erfassten Straftaten ist im Jahr 2007 gegenüber dem Vorjahr wiederum gesunken. Im Berichtsjahr wurden insgesamt 279'274 Straftaten angezeigt, was einem Rückgang von 3.1% (-8882 Meldungen) entspricht. Der Rückgang in der Gesamtzahl aller Anzeigen ist vor allem auf den Rückgang der Diebstähle<sup>1</sup> zurückzuführen (-10'402 Anzeigen resp. -5.5%), die den Hauptanteil der Anzeigen ausmachen. Die Gesamtzahl der Anzeigen ohne die Anzeigen infolge Diebstahlsdelikte beläuft sich auf 41'602 (+ 2.6%).
- **Rückgänge** sind zudem feststellbar vor allem bei **Veruntreuung** (-18.2%), **vorsätzlicher Brandstiftung** (-7.8%) und **Nötigung** (-6,4%).
- **Zunahmen** gegenüber dem Vorjahr sind insbesondere bei **Erpressung** (+53.2%), **Gewalt und Drohungen gegen Behörden und Beamte** (+16.6%), **Raub** (+13.7%), **Delikte gegen die sexuelle Integrität** (Vergewaltigungen: +1.4%, andere Delikte gegen die sexuelle Integrität: +6.2%) und **Gewaltdelikte** (Körperverletzungen: + 4% und vorsätzliche Tötungsdelikte: + 2.5%) feststellbar.
- Der Anteil der angezeigten **Minderjährigen** an der Gesamtzahl der **tatverdächtigen Personen** ist gegenüber dem Vorjahr (2006:19.8%) annähernd gleich geblieben (19.7%). 51.1% der **Tatverdächtigen** waren **ausländische Staatsbürgerinnen und Staatsbürger**, was im Vergleich zum Vorjahr wieder einem leichten Anstieg entspricht (2006: 49.4%). Von den ausländischen Tatverdächtigen hatten im Gegensatz zum Vorjahr (79.8%), nur mehr 71.8% eine Kontaktadresse in der Schweiz.

Die Polizeiliche Kriminalstatistik (PKS) ist eine auf ausgewählte Bereiche **beschränkte Anzeigestatistik** und weist, wie im folgenden Methodikteil erläutert, zahlreiche **Mängel in der Erhebungskonzeption** auf. Die vorliegenden Zahlen sind demnach höchstens als ungefähre **Indikatoren** und über mehrere Jahre betrachtet als **Basis für Trendaussagen** zu bewerten.

Die Konferenz der Kantonalen Justiz- und Polizeidirektorinnen und -direktoren (KKJPD) hat Anfang 2006 in Übereinkunft mit den beteiligten Departementen EJPD und EDI entschieden, das vom Bundesamt für Statistik (BFS) in Zusammenarbeit mit den Kantonen erarbeitete Konzept für eine umfassende Revision der PKS umzusetzen. Gemäss Plan soll die neue PKS, mit wesentlich detaillierteren und verlässlicheren Daten, erstmals im Jahre 2010 vorliegen.

Während der Übergangszeit werden die Anzeigen der städtischen und kantonalen Polizeikorps auf Wunsch der KKJPD weiterhin vom Bundesamt für Polizei zusammengefasst und publiziert. Es werden, wie bereits 2006 und 2007, nur noch Jahreszahlen ausgewiesen. Da einige Kantone ihre Anzeigen bereits nach der Zählweise für die neue PKS erfassen, muss die diesjährige Statistik mit noch grösserer Vorsicht interpretiert werden.

Bern, Juli 2008

---

<sup>1</sup> Ohne Fahrzeugdiebstahl



# Zur Methode der PKS

## Einleitung

Die heutige PKS existiert seit 1982. In dieser Zeitspanne von über 25 Jahren haben sich nicht nur das Informationsbedürfnis, sondern auch das Anzeigeverhalten, die Kriminalitätsphänomene und die Infrastruktur der Polizeibehörden erheblich verändert. Es ist insofern verständlich, dass ein Instrument aus den 80er-Jahren nicht mehr den aktuellen Erfordernissen entspricht.

Seit 2006 und bis voraussichtlich Ende 2008 wird die polizeiliche Kriminalstatistik revidiert. Die kantonalen Polizeibehörden und zwei Polizeibehörden des Bundes (Bundeskriminalpolizei und Grenzwachtkorps) werden zukünftig nach statistischen Bedürfnissen aufbereitete Daten ans Bundesamt für Statistik übermitteln. Dort werden diese Datensätze zu einer nationalen polizeilichen Kriminalstatistik vereint. Primäre Ziele des Revisionsprojektes sind:

- Schaffung von flexiblen Auswertungsmöglichkeiten zum Aufkommen, zur Struktur und Entwicklung der polizeilich registrierten Vorfälle sowie zur Struktur registrierter Tatverdächtiger;
- Beseitigung der bisherigen erhebungstechnischen Defizite durch kontrollierte Zählung von Tatverdächtigen und Opfern, Mutationsmöglichkeit bei neuem Wissensstand oder nachträglicher Aufklärung;
- Zusammenlegung der nationalen und kantonalen Statistiken mit dem Ziel der Synergiegewinnung und der Verfolgung einer 1-Zahlen-Politik von Bund und Kantonen;
- Harmonisierung der Erfassungs- und Auswertungsprinzipien über die Kantone, sowie eine zeitgemässe, effiziente Erhebungstechnik.

Die neue Konzeption sieht eine elektronische Infrastruktur vor, die den Arbeitsaufwand und damit die Kosten für die Statistik minimal halten soll. Diese muss in vielen Kantonen erst noch eingeführt werden. Zudem muss die Erfassungspraxis für alle Kantone standardisiert werden. Diese Arbeiten werden ihre Zeit in Anspruch nehmen, weshalb gemäss Plan die erstmalige Publikation der neuen PKS im Jahre 2010 vorgesehen ist. Während dieser Übergangszeit wird die heutige PKS weitergeführt.

Unter [www.pks.bfs.admin.ch](http://www.pks.bfs.admin.ch) wird über die laufende Revision der neuen Polizeilichen Kriminalstatistik informiert.

## Beschreibung

Die aktuelle Anzeigestatistik wird jährlich von den Stadt- und Kantonspolizeien erhoben und vom Bundesamt für Polizei (fedpol) publiziert.<sup>1</sup> Im Gegensatz zu den Polizeistatistiken anderer Länder handelt es sich bei der schweizerischen PKS nicht um eine Gesamt-, sondern um eine Auswahlstatistik von Straftaten respektive Strafta-

---

<sup>1</sup> Die Datenhoheit der erhobenen Anzeigezahlen verbleibt bei den kantonalen und städtischen Polizeikorps.

tengruppen aus dem Strafgesetzbuch (StGB)<sup>2</sup>. Erfasst werden nur die der Polizei bekannt gewordenen strafrechtlichen Sachverhalte in ausgewählten Deliktsbereichen. Dies sind schwerpunktmässig Delikte gegen Leib und Leben, die Freiheit, die sexuelle Integrität sowie das Vermögen.

Dies heisst konkret, dass beispielsweise die StGB-Artikel 124 bis 126 (fahrlässige Körperverletzung und Tötlichkeit) oder Artikel 144 (Sachbeschädigung) in der Statistik nicht erfasst werden. Andere - wie die Artikel 122 und 123 StGB (schwere und einfache Körperverletzung) - werden zusammen ausgewiesen. Keinen Einzug in die Statistik haben bisher neue Tatbestände und Kriminalitätsphänomene wie Internetkriminalität und Kreditkartenbetrug gefunden.

## Datenerhebung

Die auf ausgewählte Bereiche beschränkte Anzeigestatistik ist in ihrer Aussagekraft durch zum Teil unklare und ungenaue methodische Rahmenbedingungen eingeschränkt. Umfragen in den Kantonen und Gespräche mit Polizeivertretern haben unter anderem Folgendes ergeben:

- **Erfassungstechniken:** Die von den Kantonen gemeldeten Anzeigen können nicht flexibel aufgeschlüsselt und kaum verändert werden. Es ist davon auszugehen, dass je nach Auswertungssystem Straftaten bei nachträglicher Aufklärung mehrfach erfasst werden. Andererseits werden ermittelte Mehrfachtäter zwangsläufig pro Delikt, pro Meldeformular und pro Kanton wiederholt aufgeführt.
- **Kategorisierung:** Es gibt keine einheitliche Definition der erfassten Straftaten. Je nach Kanton wird eine effektive Anzeige, eine Sammelanzeige, ein Rapport, ein Ereignis (Fall), eine strafbare Handlung oder eine geschädigte Person darunter verstanden. Auf die Frage, welche Handlungen unter einen bestimmten Straftatbestand fallen, wurde noch keine allgemeinverbindliche Antwort gefunden. So ist beispielsweise nicht abschliessend geklärt, ob bei Diebstählen die geringfügigen Vermögensdelikte (Art. 172<sup>ter</sup> StGB) enthalten sind und ob bei den Körperverletzungen die Tötlichkeiten mitgezählt werden.
- **Erfassungsregeln/Auswerteprinzipien:** Wie bereits erwähnt, variiert die Zählweise von Polizeikorps zu Polizeikorps. Wird nach Fällen gezählt, nehmen einige Kantone mehrere Straftatbestände auf oder berücksichtigen einen Straftatbestand mehrfach. Andere registrieren nur das schwerstwiegende Delikt und/oder wenden keine Mehrfachzählungen an. Bei einer Tötung von vier Familienmitgliedern würde somit ein Grossteil der Kantone dies als ein einziges Tötungsdelikt auffassen; in den restlichen kantonalen Statistiken würden dagegen vier Tötungsdelikte gezählt.

Unklar ist zudem, ob die Kantone nur die auf ihrem Territorium angezeigten Delikte oder aber sämtliche in ihrem System registrierten Straftaten auswerten, d.h. auch diejenigen, die schliesslich von anderen Kantonen übernommen wurden.

---

<sup>2</sup> Straftaten, die im Strassenverkehr und gegen das Bundesgesetz über Aufenthalt und Niederlassung der Ausländer (ANAG) begangen wurden, sind nicht enthalten. Die Widerhandlungen gegen das Betäubungsmittelgesetz werden in einer eigenen Statistik erfasst.

- **Change Management:** Die durch die Umstellung auf eine elektronische Erfassung und Auswertung der Kriminalitätszahlen hervorgegangenen Veränderungen und Auswirkungen auf die PKS sind weder dokumentiert noch ausgewertet. Von einigen Kantonen sind zudem Veränderungen in den Erfassungs- und Auswertungsprinzipien bekannt, die ebenfalls nicht dokumentiert sind und deshalb gar nicht auf ihre Konsequenzen hin untersucht werden können.

## **Aussagekraft**

Die vorangegangenen Erläuterungen haben aufgezeigt, dass die PKS eine auf ausgewählte Bereiche beschränkte Anzeigestatistik ist und sich daher nur sehr beschränkt für vertiefte kriminologische Untersuchungen eignet. Ihre wissenschaftliche Aussagekraft entspricht in etwa derjenigen des European Sourcebook of Crime, das regelmässig vom Europarat herausgegeben wird und ebenfalls aus ganz verschiedenen strukturierten Erhebungen eine einzige vergleichende Gesamtstatistik herauszufiltern versucht. Zudem wurde auf die methodischen Schwachstellen in der aktuellen Datenerhebung hingewiesen. Die Auswirkungen dieser Mängel auf die Aussagekraft der PKS sind jedoch schwierig abzuschätzen. Die vorliegenden Zahlen sind demnach höchstens als Indikatoren und im mehrjährigen Vergleich als Basis für Trendaussagen zu gebrauchen. Da wir uns aktuell in einer Umstellungsphase befinden, - das heisst, einige Kantone erfassen bereits nach der neuen Zählweise- sind die Zahlen der diesjährigen PKS mit noch grösserer Vorsicht zu interpretieren als üblich. Um detaillierte Schlüsse zur Kriminalitätsentwicklung in der Schweiz ziehen zu können, müssen die Anzeigezahlen mit zusätzlichem Statistikmaterial aus anderen Untersuchungen ergänzt werden.



# INHALTSVERZEICHNIS

---

	<b>Seite</b>
Vorsätzliche Tötungsdelikte .....	1
Körperverletzung .....	2
Veruntreuung .....	3
Diebstahl ( <b>ohne</b> Fahrzeuge) .....	4
- davon Einbruchdiebstahl .....	5
- davon Entreissdiebstahl.....	5
Fahrzeugdiebstahl (inkl. Entwendung zum Gebrauch) .....	6
Raub.....	7
Betrug .....	8
Erpressung .....	9
Drohung (inkl. Bombendrohung) .....	10
Nötigung .....	11
Freiheitsberaubung und Entführung .....	12
Freiheitsberaubung und Entführung (erschwerende Umstände) .....	13
Geiselnahme .....	14
Vergewaltigung .....	15
Andere strafbare Handlungen gegen die sexuelle Integrität .....	16
Brandstiftung .....	17
Strafbare Vorbereitungshandlungen .....	17
Gewalt und Drohung gegen Behörden und Beamte .....	18
Geldwäscherei / Mangelnde Sorgfalt bei Finanzgeschäften und Melderecht.....	18
Entwichene Personen .....	19
Vermisste Personen .....	20
Polizeilich bekannt gewordene Selbsttötungen .....	20



# GRAFIKEN

---

## Anhänge

- A Gesamtzahl der erfassten Straftaten in der Schweiz, 1998-2007
- B Gesamtzahl der erfassten Straftaten in der Schweiz; Zu- bzw. Abnahme gegenüber dem Vorjahr in Prozent, 1998-2007
- C Prozentanteile der ermittelten minderjährigen Tatverdächtigen in der Schweiz, 1998-2007
- D Prozentanteile der ermittelten ausländischen Tatverdächtigen in der Schweiz, 1998-2007
- E Vorsätzliche Tötungsdelikte und Opferzahlen, 1998-2007
- F Vorsätzliche Körperverletzung, 1998-2007
- G Diebstahl insgesamt, 1998-2007
- H Einbruch- und Entreissdiebstahl, 1998-2007
- I Ausgewählte Vermögensdelikte: Betrug, Veruntreuung und Raub, 1998-2007
- J Vergewaltigung, 1998-2007
- K Andere strafbare Handlungen gegen die sexuelle Integrität: Artikel 187-189, 191-194, 198 StGB, 1998-2007
- L Erfasste Straftaten nach StGB pro 1'000 Einwohner, 1998-2007



VORSÄTZLICHE TÖTUNGSDELIKTE

STGB ART. 111 VORSÄTZLICHE TÖTUNG			
" " 112 MORD			
" " 113 TOTSCHLAG			
" " 114 TÖTUNG AUF VERLANGEN			
" " 115 VERLEITUNG UND BEIHILFE ZUM SELBSTMORD			
" " 116 KINDESTÖTUNG		2007	2006
<b>INSGESAMT</b>		<b>203</b>	<b>198</b>
<hr/>			
VOLLENDET	51		60
VERSUCH	152		138
<hr/>			
TÄTMITTEL			
<hr/>			
SCHUSSWAFFE	35		34
HIEB- UND STICHWAFFE	66		69
(ER)WÜRGEN/(ER)DROSSELN	18		16
<b>ERMITTELTE TÄTER</b>	<b>210</b>		<b>226</b>
<hr/>			
MÄNNLICH	187		197
WEIBLICH	23		29
MINDERJÄHRIGE	8		10
AUSLÄNDER	112		115
DAVON MIT WOHNST. CH	86		90
DAVON MIT WOHNST. AUSL.	26		25
<b>OPFER</b>	<b>245</b>		<b>221</b>
<hr/>			
MÄNNLICH	159		133
WEIBLICH	86		88

KÖRPERVERLETZUNG

STGB ART. 122 SCHWERE KÖRPERVERLETZUNG  
" " 123 EINFACHE KÖRPERVERLETZUNG

	2007	2006
<b>INSGESAMT</b>	<b>9644</b>	<b>9272</b>

TÄTMITTEL

SCHUSSWAFFE	54	89
HIEB- UND STICHWAFFE	487	526
<b>ERMITTELTE TÄTER</b>	<b>8951</b>	<b>8568</b>

MÄNNLICH	7643	7369
WEIBLICH	1308	1199
MINDERJÄHRIGE	1531	1525
AUSLÄNDER	4755	4217
DAVON MIT WOHNSTÄTTEN IN CH	4122	3913
DAVON MIT WOHNSTÄTTEN IM AUSL.	633	304

<b>OPFER</b>	<b>10236</b>	<b>10030</b>
--------------	--------------	--------------

MÄNNLICH	6504	6352
WEIBLICH	3732	3678

VERURTEILUNG

STGB ART. 138

	2007	2006
INSGESAMT	2400	2934
<hr/>		
VOLLENDET	2385	2917
VERSUCH	15	17
ERMITTELTE TÄTER	1670	1599
<hr/>		
MÄNNLICH	1271	1240
WEIBLICH	399	359
MINDERJÄHRIGE	46	37
AUSLÄNDER	788	679
DAVON MIT WOHNNS. CH	574	525
DAVON MIT WOHNNS. AUSL.	214	154

DIEBSTAHL (OHNE FAHRZEUGE)

Seite 4

STGB ART. 139

	2007	2006
INSGESAMT	179707	190109
VOLLENDET	161809	172383
VERSUCH	17898	17726
TÄTMITTEL		
SCHUSSWAFFE	3	4
HIEB- UND STICHWAFFE	64	27
ANDERE	21726	21781
ERMITTELTE TÄTER	29344	28076
MÄNNLICH	22949	22390
WEIBLICH	6395	5686
MINDERJÄHRIGE	6917	6928
AUSLÄNDER	15474	14266
DAVON MIT WOHN. CH	9547	10396
DAVON MIT WOHN. AUSL.	5927	3870

DIEBSTAHL (OHNE FAHRZEUGE)

STGB ART. 139

2007 2006

DAVON EINBRUCHDIEBSTAHL

INSGESAMT	57493	56706
VOLLENDET	43540	42842
VERSUCH	13953	13864
ERMITTELTE TÄTER	7622	8461
MÄNNLICH	7160	7955
WEIBLICH	462	506
MINDERJÄHRIGE	1762	2303
AUSLÄNDER	4512	4383
DAVON MIT WOHNHS. CH	2599	2969
DAVON MIT WOHNHS. AUSL.	1913	1414

DAVON ENTREISSDIEBSTAHL

INSGESAMT	1439	1413
VOLLENDET	1377	1347
VERSUCH	62	66
ERMITTELTE TÄTER	274	274
MÄNNLICH	257	250
WEIBLICH	17	24
MINDERJÄHRIGE	101	101
AUSLÄNDER	134	117
DAVON MIT WOHNHS. CH	100	90
DAVON MIT WOHNHS. AUSL.	34	27

FAHRZEUGDIEBSTAH ( INKL. ENTWENDUNG ZUM GEBRAUCH )

Seite 6

STGB ART. 139  
SVG ART. 94  
BG BINNENSCHIFFFAHRT ART. 44

	2007	2006
<b>INSGESAMT</b>	<b>57965</b>	<b>57509</b>
<hr/>		
VOLLENDET	57079	56408
VERSUCH	886	1101
<hr/>		
TATMITTEL		
<hr/>		
SCHUSSWAFFE	1	2
HIEB- UND STICHWAFFE	6	5
ANDERE	4002	3816
<hr/>		
ERMITTELTE TÄTER	3557	3229
<hr/>		
MÄNNLICH	3382	3073
WEIBLICH	175	156
<hr/>		
MINDERJÄHRIGE	1530	1212
<hr/>		
AUSLÄNDER	1665	1484
DAVON MIT WOHNSTÄTTE IN CH	1201	1111
DAVON MIT WOHNSTÄTTE AUSL.	464	373

RAUB

STGB ART. 140

	2007	2006
INSGESAMT	3042	2675
VOLLENDET	2646	2314
VERSUCH	396	361
TÄTMITTEL		
SCHUSSWAFFE	324	212
HIEB- UND STICHWAFFE	488	360
(ER)WÜRGEN/ (ER)DROSSELN	16	24
ANDERE	788	836
ERMITTELTE TÄTER	1554	1720
MÄNNLICH	1474	1616
WEIBLICH	80	104
MINDERJÄHRIGE	590	643
AUSLÄNDER	855	1070
DAVON MIT WOHNSTÄTTEN IN CH	635	758
DAVON MIT WOHNSTÄTTEN IM AUSL.	220	312

BETRUG

STGB ART. 146

Seite 8

	2007	2006
INSGESAMT	7062	6716
VOLLENDET	6409	6030
VERSUCH	653	686
ERMITTELTE TÄTER	3958	4404
MÄNNLICH	3084	3485
WEIBLICH	874	919
MINDERJÄHRIGE	180	128
AUSLÄNDER	1881	2101
DAVON MIT WOHNHS. CH	1209	1476
DABON MIT WOHNHS. AUSL.	672	625

ERPRESSUNG

STGB ART. 156

Seite 9

	2007	2006
INSGESAMT	478	312
VOLLENDET	252	237
VERSUCH	226	75
ERMITTELTE TÄTER	241	334
MÄNNLICH	219	295
WEIBLICH	22	39
MINDERJÄHRIGE	68	111
AUSLÄNDER	152	191
DAVON MIT WOHNNS . CH	117	164
DAVON MIT WOHNNS . AUSL.	35	27
OPFER	486	357
MÄNNLICH	351	221
WEIBLICH	135	136

DROHUNG

STGB ART. 180	2007	2006
INSGESAMT	9084	8959

ERMITTELTE TÄTER	8356	8420
MÄNNLICH	7189	7371
WEIBLICH	1167	1049
MINDERJÄHRIGE	845	869
AUSLÄNDER	4495	4386
DAVON MIT WOHNSTÄTTEN IN CH	3867	4051
DAVON MIT WOHNSTÄTTEN AUSL.	628	335

**DAVON BOMBENDROHUNG**

ERMITTELTE TÄTER	22	15
MÄNNLICH	19	14
WEIBLICH	3	1
MINDERJÄHRIGE	1	
AUSLÄNDER	9	8
DAVON MIT WOHNSTÄTTEN IN CH	8	6
DAVON MIT WOHNSTÄTTEN AUSL.	1	2

FORDERUNGEN

POLITISCHE MOTIVE	4	4
ANDERE	35	22

NÖTIGUNG

STGB ART. 181

	2007	2006
INSGESAMT	1655	1768
VOLLENDET	1537	1640
VERSUCH	118	128
ERMITTELTE TÄTER	1782	1856
MÄNNLICH	1523	1639
WEIBLICH	259	217
MINDERJÄHRIGE	189	246
AUSLÄNDER	835	877
DAVON MIT WOHNNS. CH	718	786
DAVON MIT WOHNNS. AUSL.	117	91
OPFER	1676	1886
MÄNNLICH	708	802
WEIBLICH	968	1084

FREIHEITSBERAUBUNG UND ENTFÜHRUNG

STGB ART. 183

	2007	2006
INSGESAMT	261	262
VOLLENDET	244	253
VERSUCH	17	9
ERMITTELTE TÄTER	273	309
MÄNNLICH	239	274
WEIBLICH	34	35
MINDERJÄHRIGE	17	19
AUSLÄNDER	157	171
DAVON MIT WOHNHS . CH	123	149
DAVON MIT WOHNHS . AUSL.	34	22
OPFER	278	293
MÄNNLICH	86	83
WEIBLICH	192	210
UNTER 16 JAHREN	35	63
VON 16 BIS 20 JAHREN	23	42

FREIHEITSBERAUBUNG UND ENTFÜHRUNG

STGB ART. 184  
ERSCHWERENDE UMSTÄNDE

	2007	2006
INSGESAMT	5	8
VOLLENDET VERSUCH	5	8
ERMITTELTE TÄTER	8	13
MÄNNLICH	8	11
WEIBLICH		2
MINDERJÄHRIGE		
AUSLÄNDER	6	8
DAVON MIT WOHNHS. CH	5	6
DAVON MIT WOHNHS. AUSL.	1	2
OPFER	5	10
MÄNNLICH	3	3
WEIBLICH	2	7
UNTER 16 JAHREN VON 16 BIS 20 JAHREN	1	1
FORDERUNGEN		
LÖSEGELD		1
POLITISCHE MOTIVE ANDERE	2	2

GEISELNAHME

STGB ART. 185

	2007	2006
INSGESAMT	3	4
VOLLENDET VERSUCH	3	4
ERMITTELTE TÄTER	5	5
MÄNNLICH	5	4
WEIBLICH		1
MINDERJÄHRIGE		
AUSLÄNDER	1	2
DAVON MIT WOHNNS . CH		1
DAVON MIT WOHNNS . AUSL.	1	1
OPFER	3	4
MÄNNLICH	3	3
WEIBLICH		1
UNTER 16 JAHREN VON 16 BIS 20 JAHREN	1	2
FORDERUNGEN		
LÖSEGELD		
POLITISCHE MOTIVE	2	2
ANDERE		

VERGEWALTIGUNG

STGB ART. 190

	2007	2006
<b>INSGESAMT</b>	<b>648</b>	<b>639</b>
VOLLENDET	560	547
VERSUCH	88	92
<b>ERMITTELTE TÄTER</b>	<b>571</b>	<b>486</b>
MINDERJÄHRIGE	75	62
AUSLÄNDER	341	309
DAVON MIT WOHNNS . CH	287	269
DAVON MIT WOHNNS . AUSL.	54	40
<b>OPFER</b>	<b>608</b>	<b>619</b>

ANDERE STRAFBARE HANDLUNGEN GEGEN DIE SEXUELLE INTEGRITÄT

STGB ART. 187 SEXUELLE HANDLUNGEN MIT KINDERN			
" " 188 SEXUELLE HANDLUNGEN MIT ABHÄNGIGEN			
" " 189 SEXUELLE NÖTIGUNG			
" " 191 SCHÄNDUNG			
" " 192 SEXUELLE HANDLUNGEN MIT ANSTALTSPFLEGLINGEN, GEFANGENEN, BESCHULDIGTEN			
" " 193 AUSNÜTZUNG DER NOTLAGE			
" " 194 EXHIBITIONISMUS			
" " 198 SEXUELLE BELÄSTIGUNGEN			
<b>INSGESAMT</b>	<b>2007</b>	<b>2006</b>	<b>2006</b>
	<b>3767</b>		<b>3548</b>
<b>VOLLENDET</b>	<b>3532</b>		<b>3443</b>
<b>VERSUCH</b>	<b>235</b>		<b>105</b>
<b>ERMITTELTE TÄTER</b>	<b>2577</b>		<b>2458</b>
<b>MÄNNLICH</b>	<b>2489</b>		<b>2393</b>
<b>WEIBLICH</b>	<b>88</b>		<b>65</b>
<b>MINDERJÄHRIGE</b>	<b>506</b>		<b>419</b>
<b>AUSLÄNDER</b>	<b>966</b>		<b>854</b>
DAVON MIT WOHNLS. CH	<b>823</b>		<b>768</b>
DAVON MIT WOHNLS. AUSL.	<b>143</b>		<b>86</b>
<b>OPFER</b>	<b>3870</b>		<b>3675</b>
<b>MÄNNLICH</b>	<b>689</b>		<b>670</b>
<b>WEIBLICH</b>	<b>3167</b>		<b>3150</b>
<b>UNTER 16 JAHREN</b>	<b>1718</b>		<b>1674</b>
<b>VON 16 BIS 20 JAHREN</b>	<b>512</b>		<b>496</b>

**BRANDSTIFTUNG**

STGB ART. 221

2007 2006

INSGESAMT 1536 1666

VOLLENDET	1438	1523
VERSUCH	98	143

ERMITTELTE TÄTER	536	562
------------------	-----	-----

MÄNNLICH	473	494
WEIBLICH	63	68
MINDERJÄHRIGE	251	309

AUSLÄNDER	194	166
DAVON MIT WOHNSTÄTTENRECHT	145	134
DAVON MIT WOHNSTÄTTENRECHT AUSLÄNDISCHER STAATSBÜRGER	49	32

**STRAFBARE VORBEREITUNGSHANDLUNGEN**

STGB ART. 260BIS

2007 2006

INSGESAMT 16 25

VOLLENDET	14	25
VERSUCH	2	

ERMITTELTE TÄTER	22	52
------------------	----	----

MÄNNLICH	21	49
WEIBLICH	1	3
MINDERJÄHRIGE	3	18

AUSLÄNDER	9	26
DAVON MIT WOHNSTÄTTENRECHT	7	10
DAVON MIT WOHNSTÄTTENRECHT AUSLÄNDISCHER STAATSBÜRGER	2	16

GEWALT UND DROHUNG GEGEN BEHÖRDEN UND BEAMTE

STGB ART. 285	2007	2006
<b>INSGESAMT</b>	<b>1643</b>	<b>1409</b>
<hr/>		
ERMITTELTE TÄTER	1732	1545
<hr/>		
MÄNNLICH	1505	1371
WEIBLICH	227	174
MINDERJÄHRIGE	159	146
<hr/>		
AUSLÄNDER	669	625
DAVON MIT WOHNS. CH	518	560
DAVON MIT WOHNS. AUSL.	151	65

GELDWÄSCHEREI / MANGELNDE SORGFALT BEI FINANZGESCHÄFTEN UND MELDERECHT \*

STGB ART. 305BIS 305TER	2007	2006
<b>INSGESAMT</b>	<b>155</b>	<b>143</b>
<hr/>		
VOLLENDET	151	141
VERSUCH	4	2
<hr/>		
ERMITTELTE TÄTER	154	155
<hr/>		
MÄNNLICH	124	123
WEIBLICH	30	32
MINDERJÄHRIGE	5	3
<hr/>		
AUSLÄNDER	93	80
DAVON MIT WOHNS. CH	45	63
DAVON MIT WOHNS. AUSL.	48	17

\* Durch die Bundeskriminalpolizei gemeldete Fälle: 157 (nicht in der Tabelle aufgenommen)

ENTWICHENE PERSONEN

	2007	2006
INSGESAMT	2625	2380
MÄNNLICH	1980	1731
WEIBLICH	645	649
MINDERJÄHRIGE	1031	916
AUSLÄNDER	860	681
EINGEBRACHTE	2134	1985

DAVON AUS UNTERSUCHUNGSHAFT

	13	18
WEIBLICH	1	5
MINDERJÄHRIGE	2	1
EINGEBRACHTE	9	17

DAVON AUS STRAFVOLLZUG / STRAFRECHTL. ANGEORDNETEM MASSNAHMENVOLLZUG

	2498	2293
WEIBLICH	644	644
MINDERJÄHRIGE	1029	915
URLAUB	183	246
EINGEBRACHTE	2125	1968

VERMISSTE PERSONEN

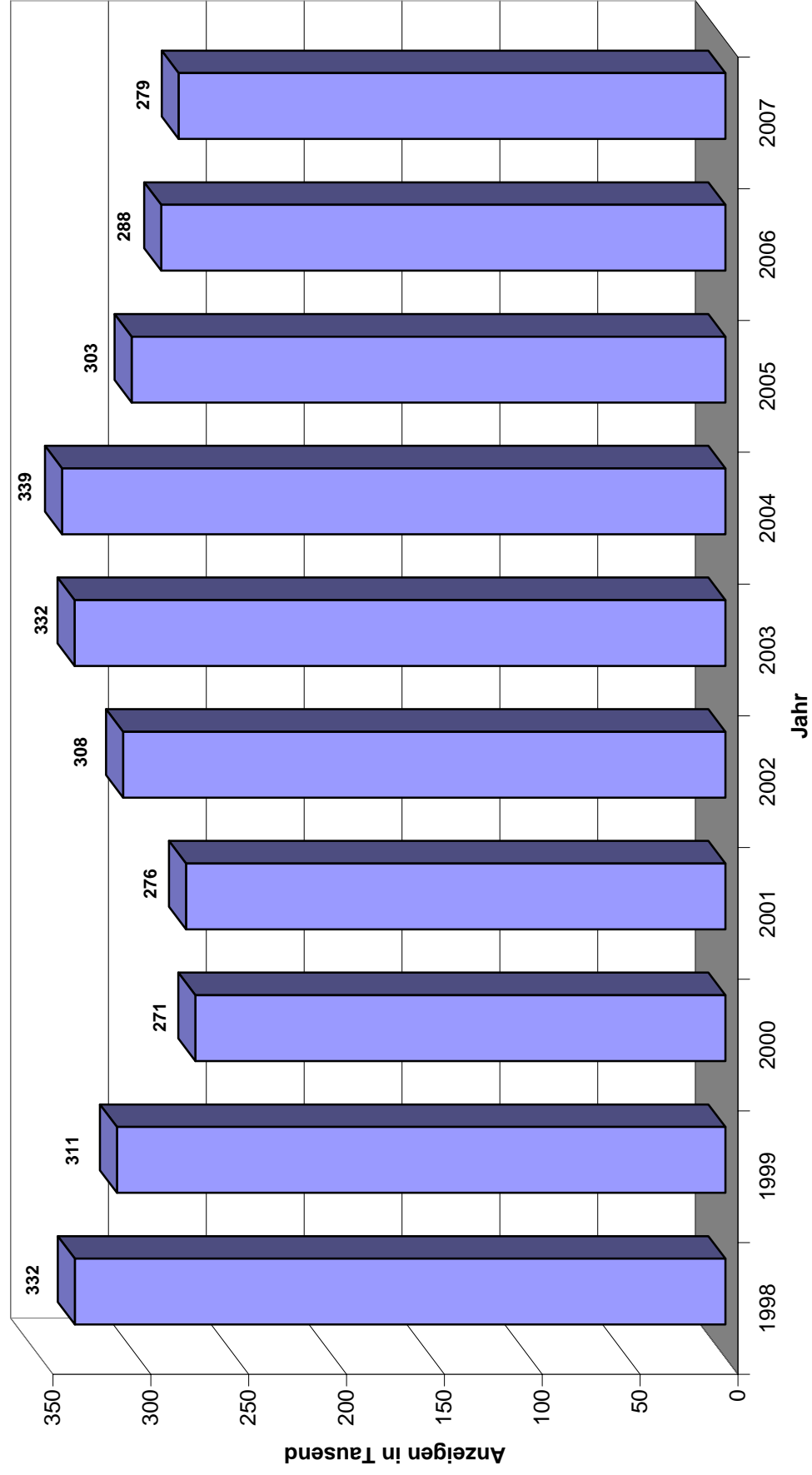
	2007	2006
<b>INSGESAMT</b>	<b>5005</b>	<b>5039</b>
MÄNNLICH	2774	2780
WEIBLICH	2231	2259
MINDERJÄHRIGE	1950	1593
ERMITTELTE	4786	4832

POLIZEILICH BEKANNT GEWORDENE SELBSTTÖTUNGEN

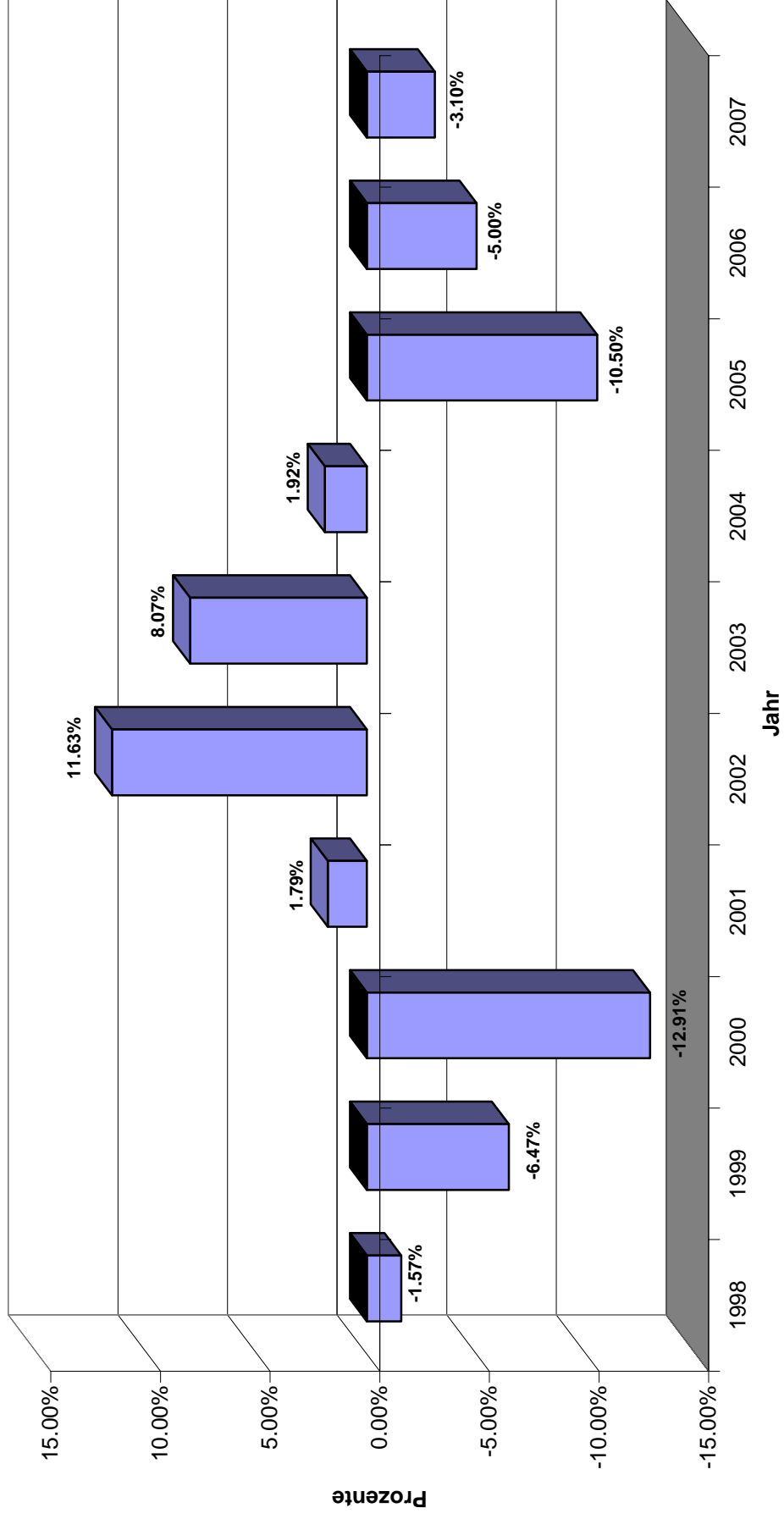
	2007	2006
<b>INSGESAMT</b>	<b>1794</b>	<b>1467</b>
MÄNNLICH	1148	927
WEIBLICH	646	540
MINDERJÄHRIGE	27	24
AUSLÄNDER	366	357

A

# Gesamtzahl der erfassten Straftaten in der Schweiz, 1998-2007

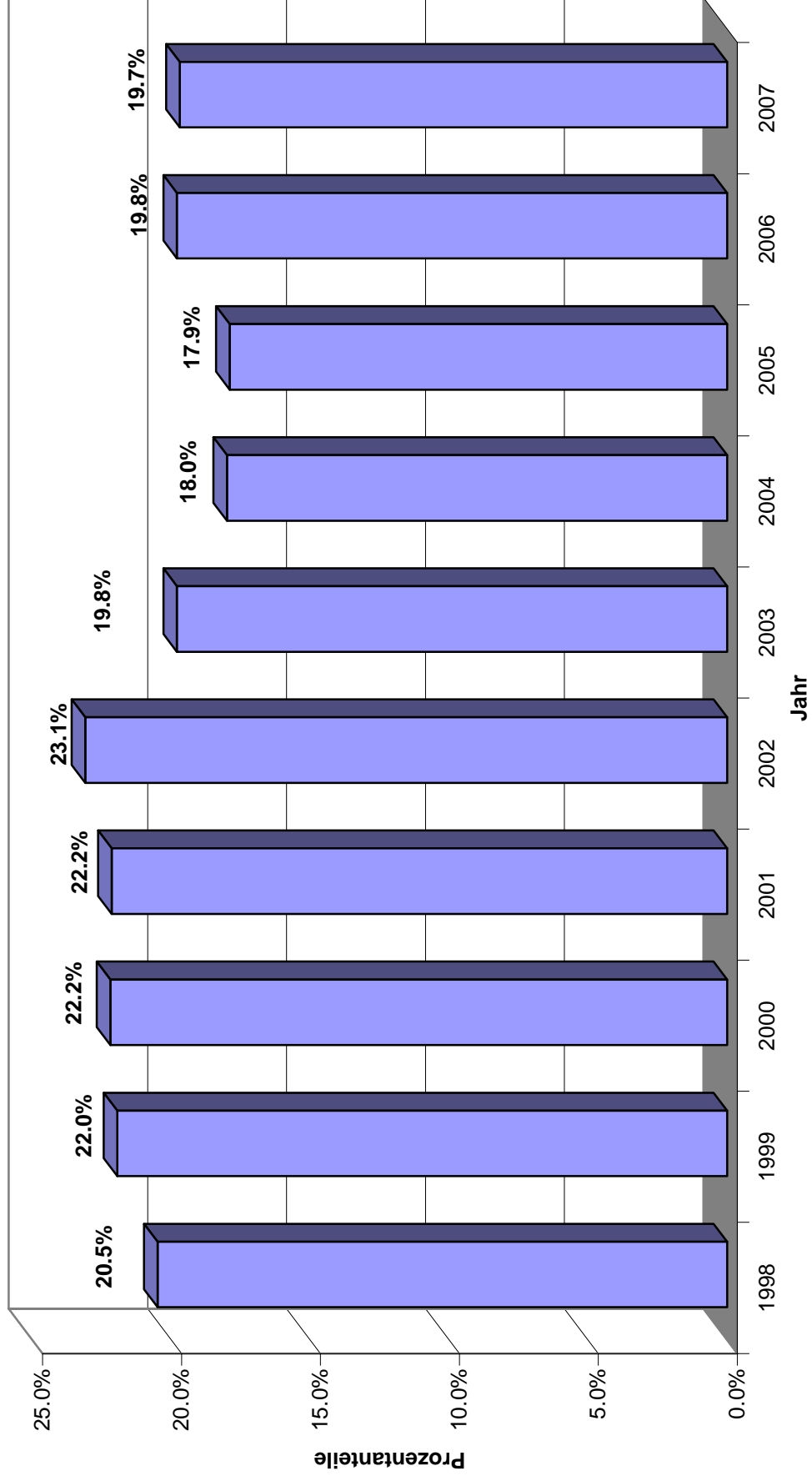


**B**  
**Gesamtzahl der erfassten Straftaten in der Schweiz, Zu- bzw. Abnahme gegenüber dem Vorjahr, in Prozent, 1998-2007**



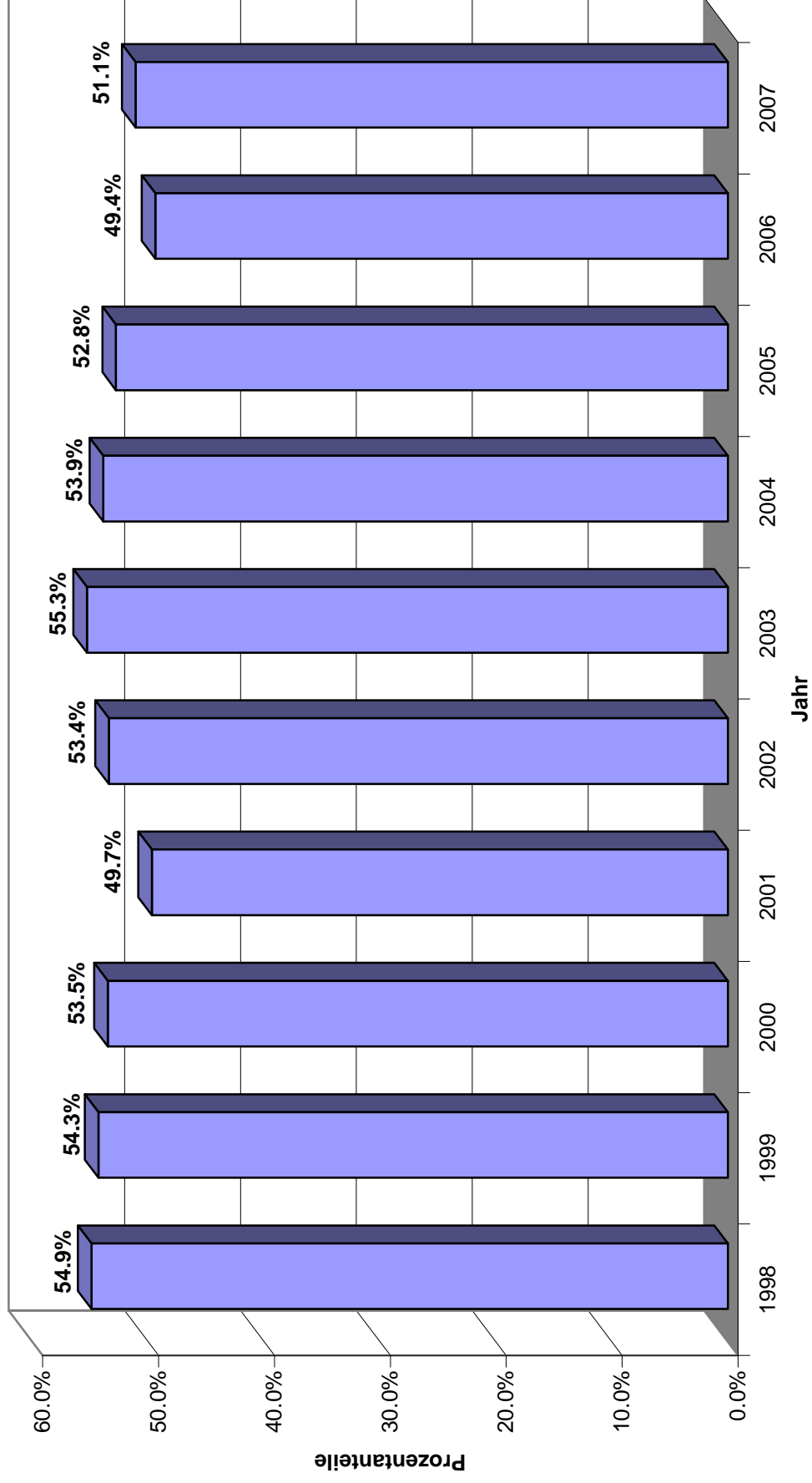
**C**

**Prozentanteile der ermittelten minderjährigen Tatverdächtigen, 1998-2007**



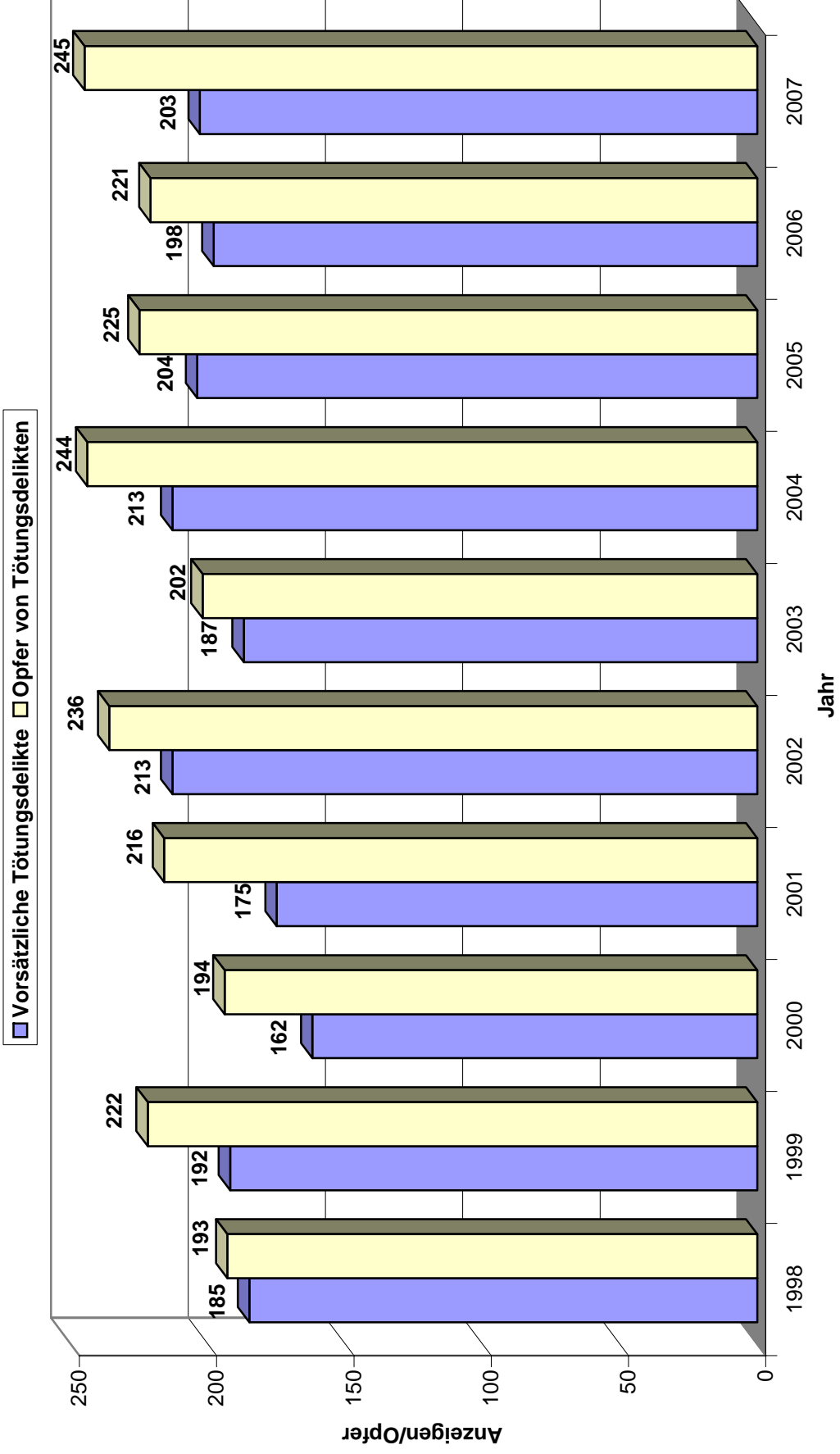
# D

## Prozentanteile der ermittelten ausländischen Tatverdächtigen, 1998-2007

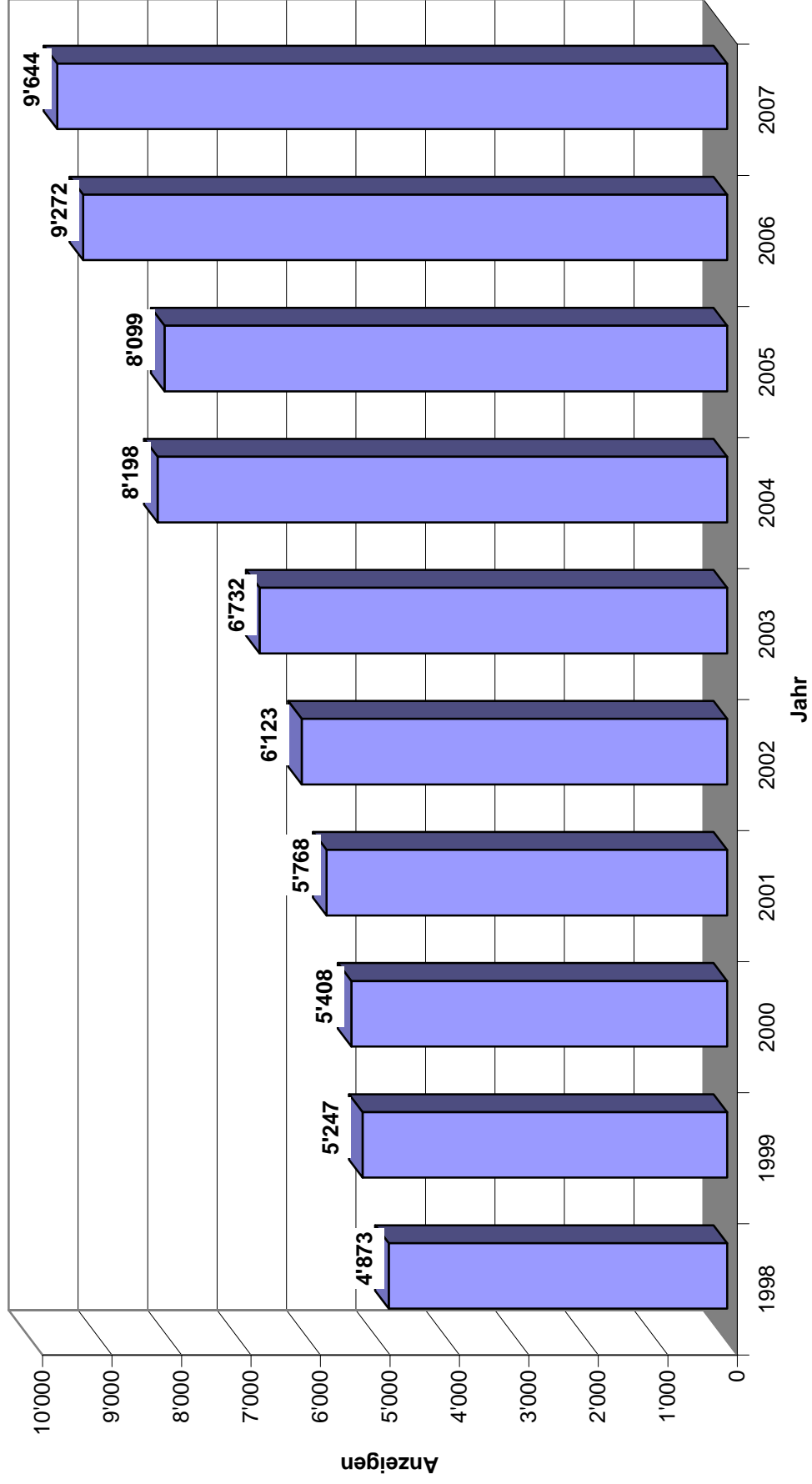


# E

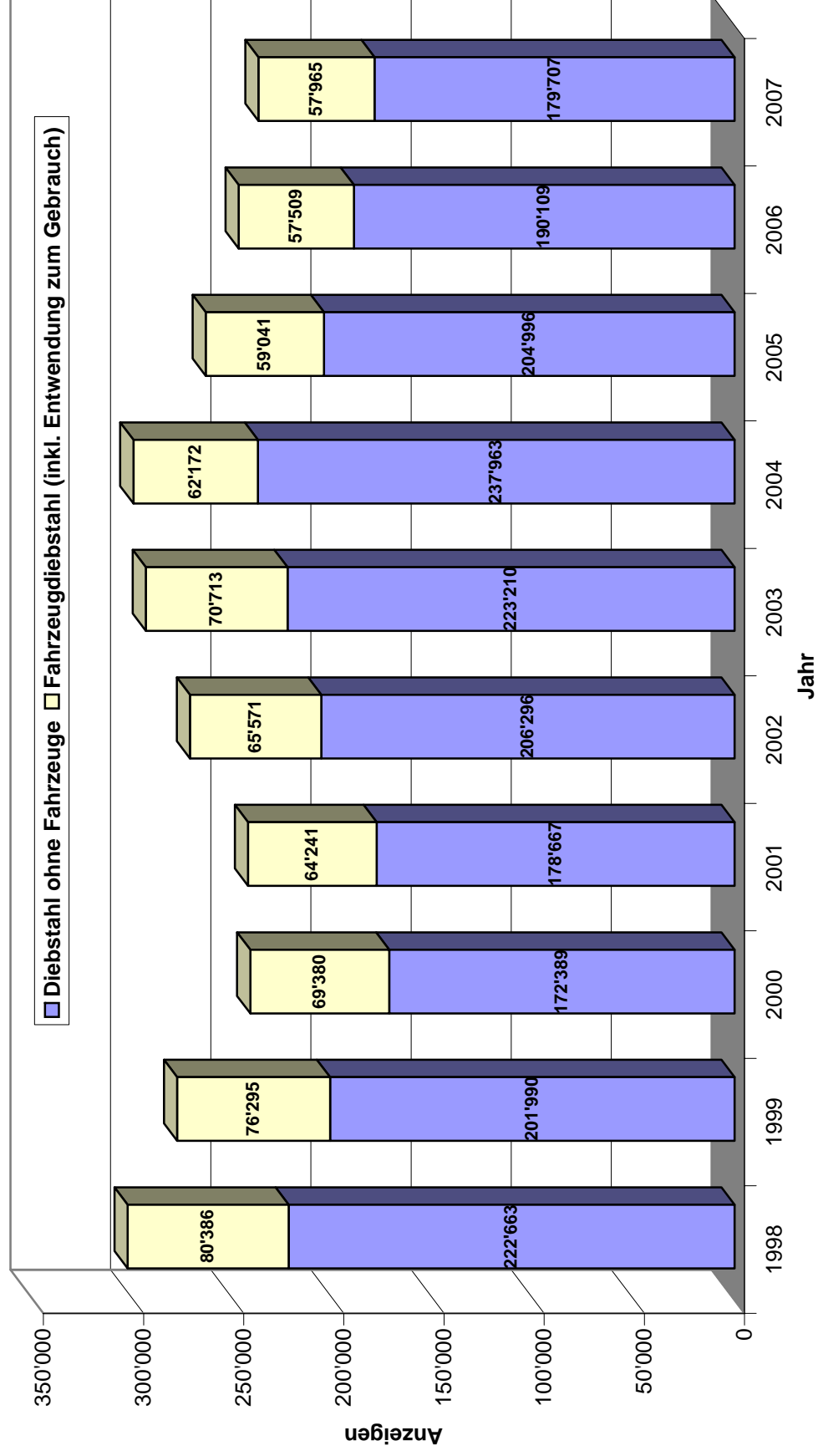
## Vorsätzliche Tötungsdelikte und Opferzahlen, 1998-2007



**F**  
**Vorsätzliche Körperverletzung, 1998-2007**

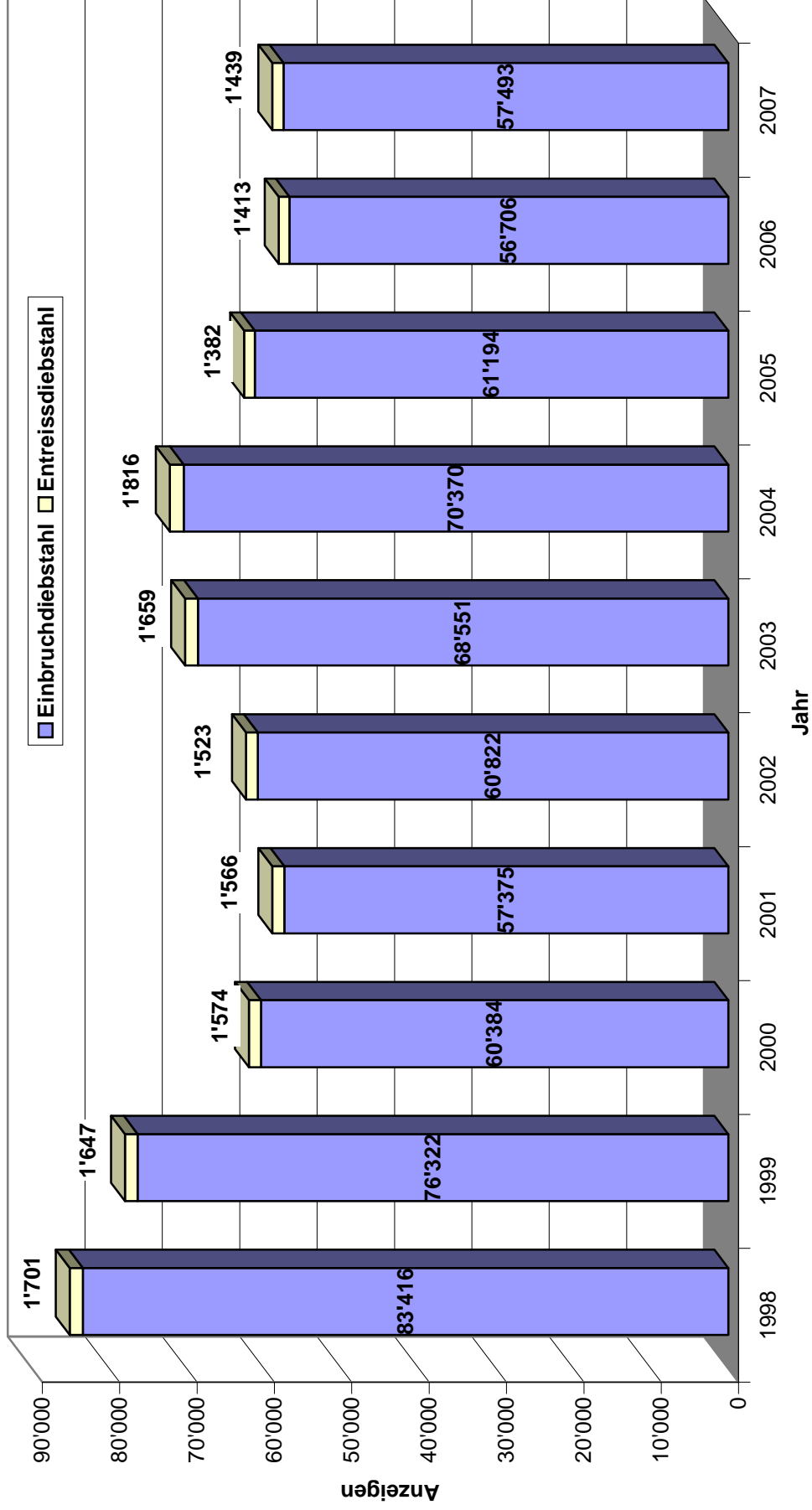


## G Diebstahl insgesamt, 1998-2007



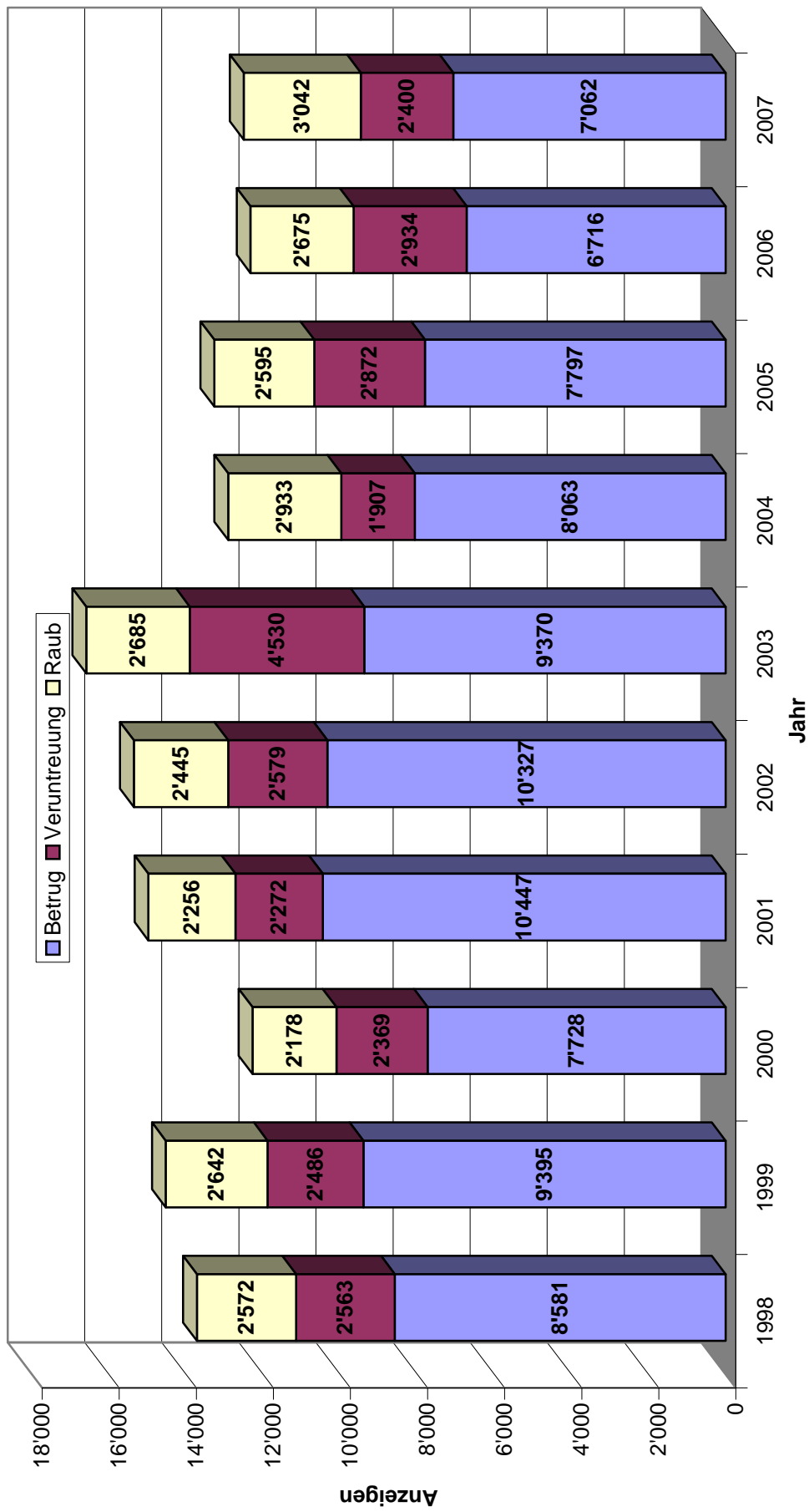
H

# Einbruch- und Entreisssdiebstähle, 1998-2007

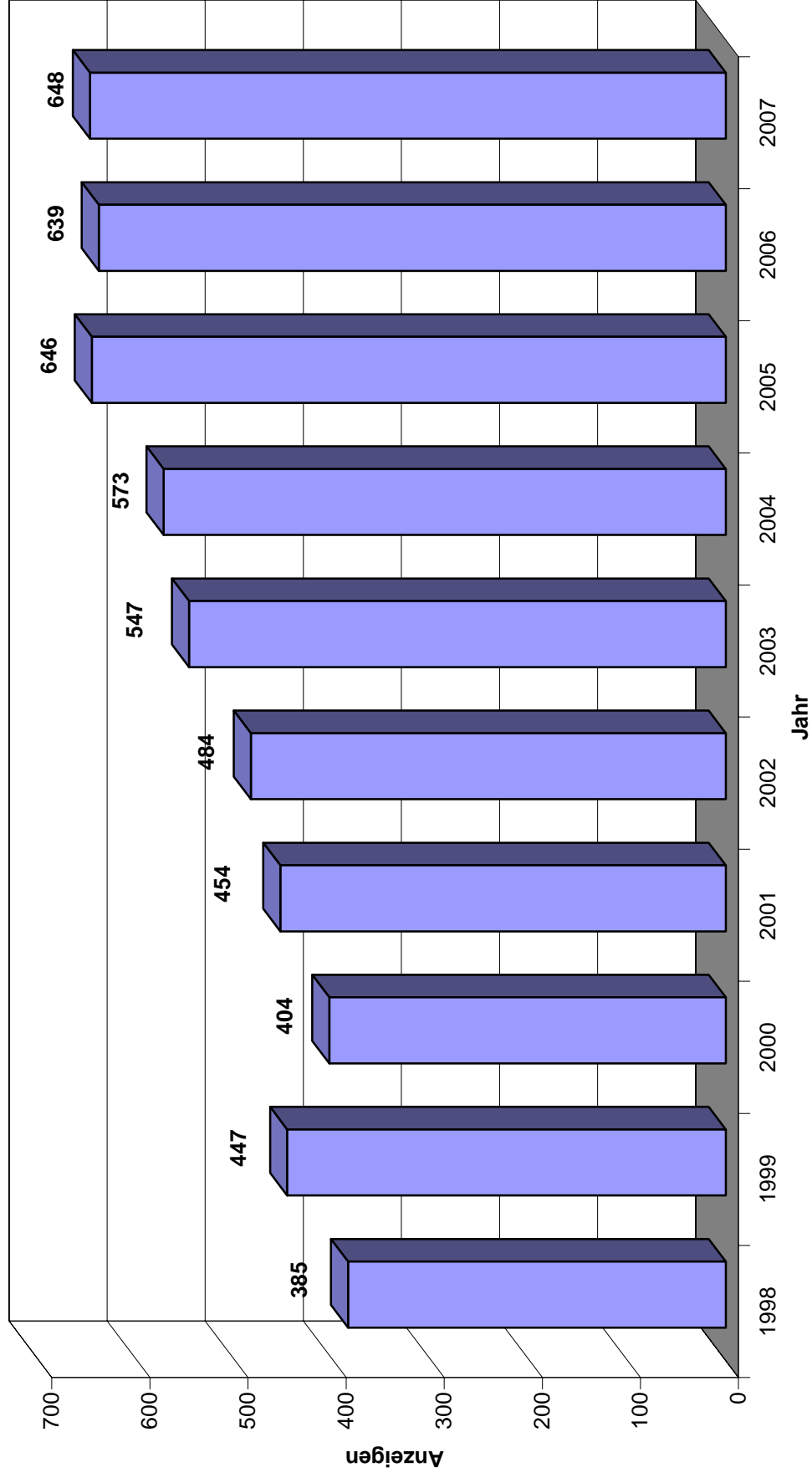


I

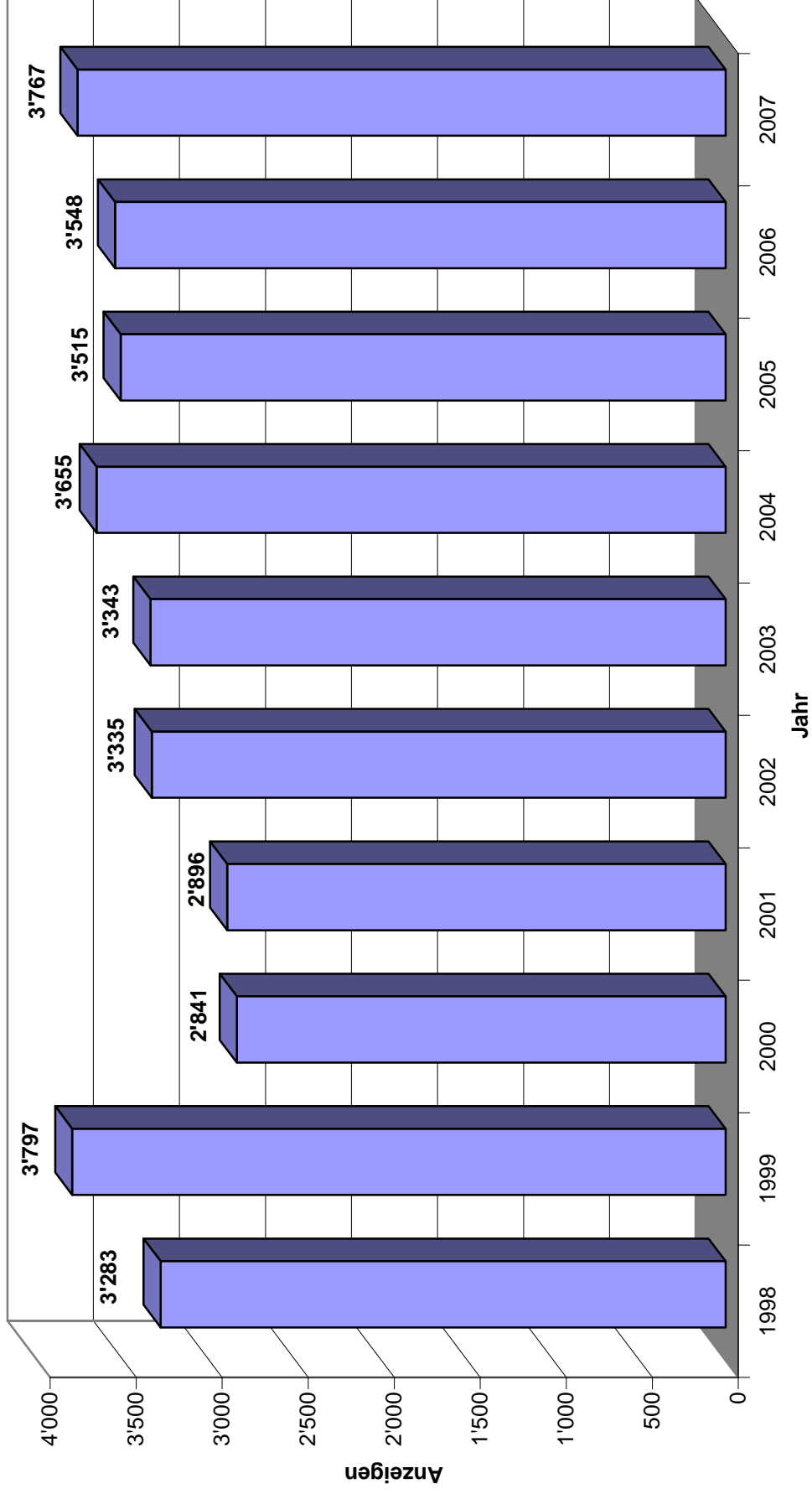
# Ausgewählte Vermögensdelikte: Betrug, Veruntreuung und Raub, 1998-2007



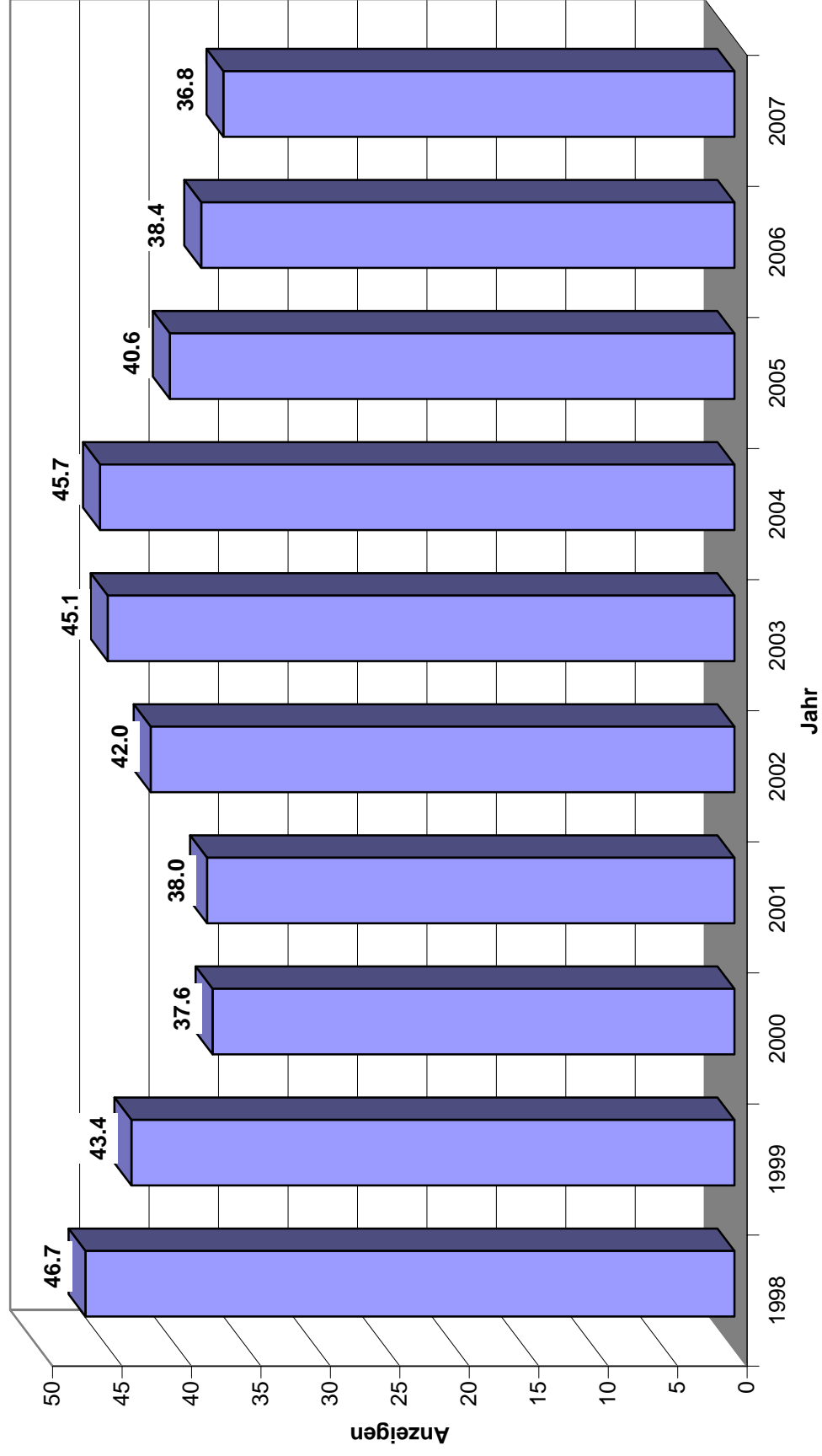
# J Vergewaltigung, 1998-2007



**K**  
**Andere strafbare Handlungen gegen die sexuelle Integrität: Art 187-189, 191-194, 198 StGB, 1998-2007**



# L Erfasste Straftaten nach StGB pro 1'000 Einwohner, 1998-2007



## 2. Teil: Schweizerische Betäubungsmittelstatistik



## Das Wichtigste in Kürze

- Im Jahr 2007 wurden 46'957 **Verzeigungen wegen Widerhandlung gegen das Betäubungsmittelgesetz** registriert. Das sind 44 (-0,1%) Anzeigen weniger als im Vorjahr (47'001), womit die Anzahl der Verzeigungen gegenüber dem Vorjahr sehr stabil war.
- Die **sichergestellte Menge** Kokain stieg 2007 zum dritten Mal in Folge auf den neuen historischen Höchststand von 404 Kilogramm an. Bei den synthetischen Drogen nahmen die Sicherstellungen von LSD zu, jene von Amphetamin, Methamphetamin sowie Ecstasy ab. Die Menge an sichergestelltem Heroin nahm mit knapp 135 Kilogramm gegenüber 2006 (231 Kilogramm) ab. Die Grosssicherstellung von rund 150 Kilogramm Heroin aus dem Jahre 2007 wurden von der Statistik 2007 nicht erfasst, da der Fall noch nicht abgeschlossen ist. Die Betäubungsmittelstatistik wird als sogenannte Ausgangsstatistik geführt, wobei die Mengen erst nach Abschluss des polizeilichen Verfahrens von der Statistik registriert werden. Die sichergestellten Mengen von Marihuana und Haschisch stiegen 2007 gegenüber dem Vorjahr wieder an.
- Die **Verzeigungen wegen Handels mit Betäubungsmitteln** nahmen 2007 (2'809 Verzeigungen) im Vergleich zum Vorjahr (2'450 Verzeigungen) um 14,6 Prozent zu. Erneut wurden die meisten Verzeigungen wegen Handels mit Kokain verzeichnet, gefolgt von Marihuana und Heroin.
- Die Anzahl der **Verzeigungen wegen Konsums von Betäubungsmitteln** nahm mit 37'030 Verzeigungen gegenüber dem Vorjahr (38'991 Verzeigungen) leicht ab (-5%).
- Die Anzahl Verzeigungen wegen **Schmuggels von Betäubungsmitteln** blieb mit 183 Verzeigungen gegenüber dem Vorjahr praktisch gleich (182).
- Im Jahr 2007 wurden 152 (2006: 193) **Drogentote** verzeichnet, was gegenüber dem Vorjahr einem deutlichen Rückgang entspricht (-21%). Wie im Jahr 2006 wurden vom Kanton Basel-Stadt auch 2007 keine Daten zu den Drogentoten geliefert.
- Die Kategorien betreffend Rückfälligkeit, Drogenabhängigkeit, Beschaffungskriminalität, Nationalität und Wohnsitz müssen in diesem Jahr **besonders zurückhaltend interpretiert** werden, da der Kanton Genf aufgrund der Revision der Statistik keine Angaben zu diesen Kategorien mehr machen konnte. Zudem sind die Zahlen des Kantons Genfs betreffend Verzeigungen wegen Konsums von Betäubungsmitteln nach Art des Betäubungsmittels (S.17) unvollständig.



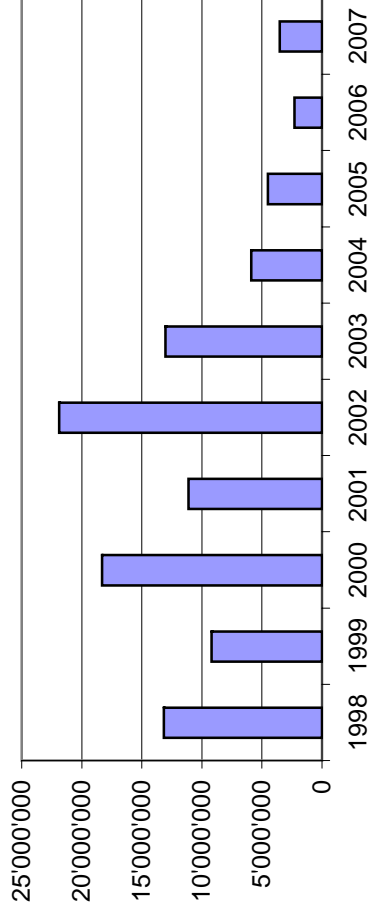
# INHALTSVERZEICHNIS

Seite	
	<b>Beschlagnahmungen</b>
1	Beschlagnahmungen von Betäubungsmitteln nach Kanton sowie Art und Menge
	<b>Vergehen</b>
2	Verzeigungen wegen Vergehen gegen das Betäubungsmittelgesetz nach Kanton, Geschlecht, Nationalität und Wohnsitz
3	Verzeigungen wegen Vergehen gegen das Betäubungsmittelgesetz nach Kanton, Geschlecht und Alter
4	Verzeigungen wegen Vergehen gegen das Betäubungsmittelgesetz nach Kanton, Rückfälligkeit, Drogenabhängigkeit und Beschaffungskriminalität
	<b>Handel</b>
5	Verzeigungen wegen Handels mit Betäubungsmitteln nach Kanton, Geschlecht, Nationalität und Wohnsitz
6	Verzeigungen wegen Handels mit Betäubungsmitteln nach Kanton, Geschlecht und Alter
7	Verzeigungen wegen Handels mit Betäubungsmitteln nach Kanton, Rückfälligkeit, Drogenabhängigkeit und Beschaffungskriminalität
	<b>Konsum</b>
8	Verzeigungen wegen Konsums nach Kanton, Geschlecht, Nationalität und Wohnsitz
9	Verzeigungen wegen Konsums von Betäubungsmitteln nach Kanton, Geschlecht und Alter
10	Verzeigungen wegen Konsums von Betäubungsmitteln nach Kanton, Rückfälligkeit, Drogenabhängigkeit und Beschaffungskriminalität
	<b>Schmuggel</b>
11	Verzeigungen wegen Schmuggels von Betäubungsmitteln nach Kanton, Geschlecht, Nationalität und Wohnsitz
12	Verzeigungen wegen Schmuggels von Betäubungsmitteln nach Kanton, Geschlecht und Alter
13	Verzeigungen wegen Schmuggels von Betäubungsmitteln nach Kanton, Rückfälligkeit, Drogenabhängigkeit und Beschaffungskriminalität
	<b>Handel, Konsum, Schmuggel</b>
14	Verzeigungen wegen Handels, Konsums und Schmuggels von Betäubungsmitteln nach Kanton, Geschlecht, Nationalität und Wohnsitz
15	Verzeigungen wegen Handels, Konsums und Schmuggels von Betäubungsmitteln nach Kanton, Geschlecht und Alter

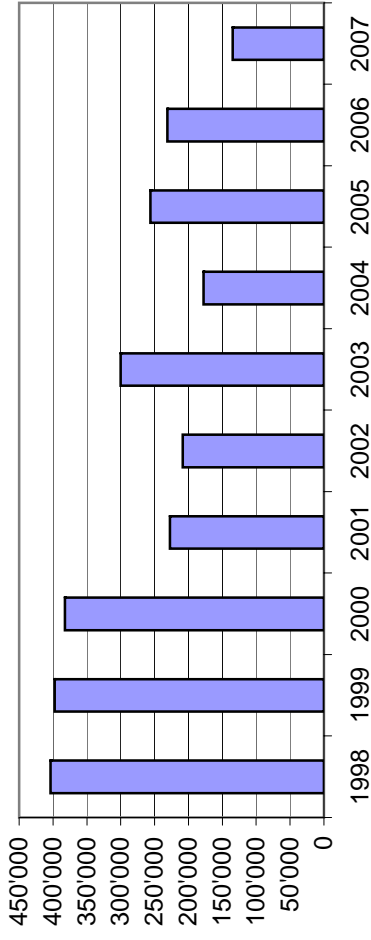
Seite	
16	Verzeigungen wegen Handels, Konsums und Schmuggels von Betäubungsmitteln nach Kanton, Rückfälligkeit, Drogenabhängigkeit und Beschaffungskriminalität
	<b>Konsum</b>
17	Verzeigungen wegen Konsums von Betäubungsmitteln nach Kanton und Art der Betäubungsmittel
	<b>Handel</b>
18	Verzeigungen wegen Handels mit Betäubungsmitteln nach Kanton und Art der Betäubungsmittel
	<b>Konsum</b>
19	Verzeigungen wegen Konsums von Betäubungsmitteln nach Alter und Geschlecht sowie Art der Betäubungsmittel
	<b>Nationalität und Umgang</b>
20	Verzeigungen wegen Widerhandlungen gegen das Betäubungsmittelgesetz nach Nationalität und Umgang mit Betäubungsmitteln
21	<b>Drogentote</b>
22	<b>Gesamttabelle Drogenstatistik seit 1975</b>



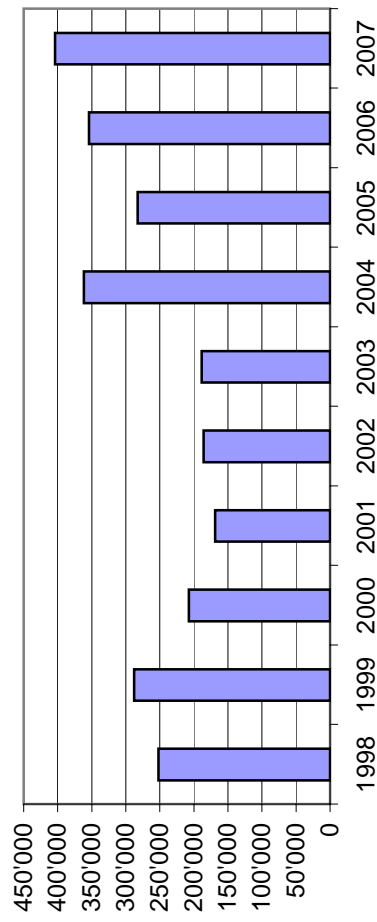
**Sicherstellung von Marihuana in Gramm**



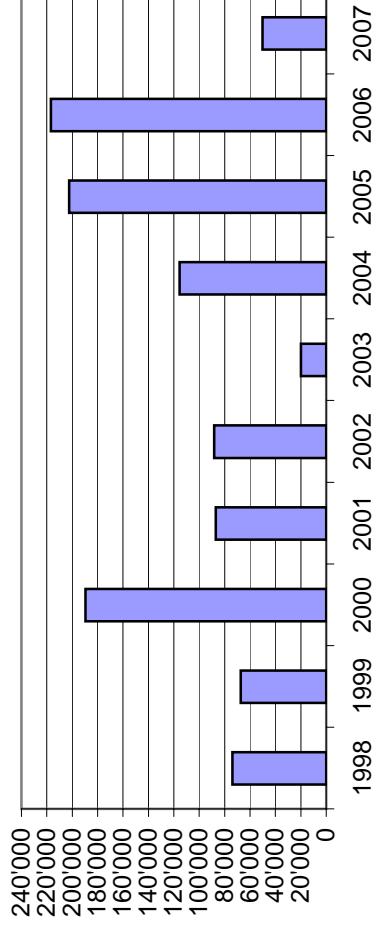
**Sicherstellung von Heroin in Gramm**



**Sicherstellung von Kokain in Gramm**

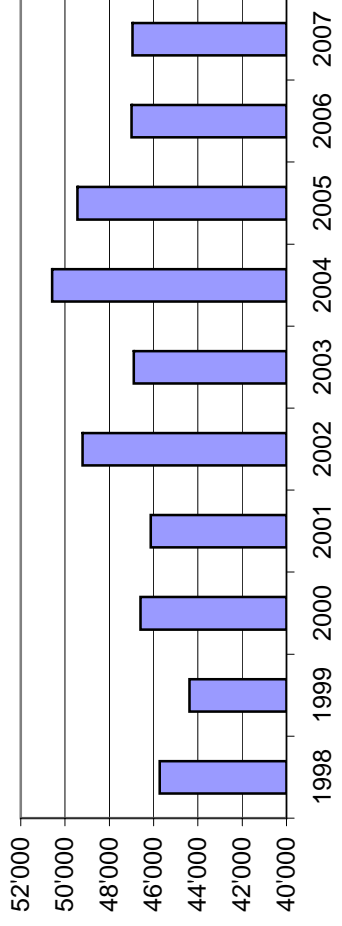


**Sicherstellung von Ecstasy in Konsumeinheiten**

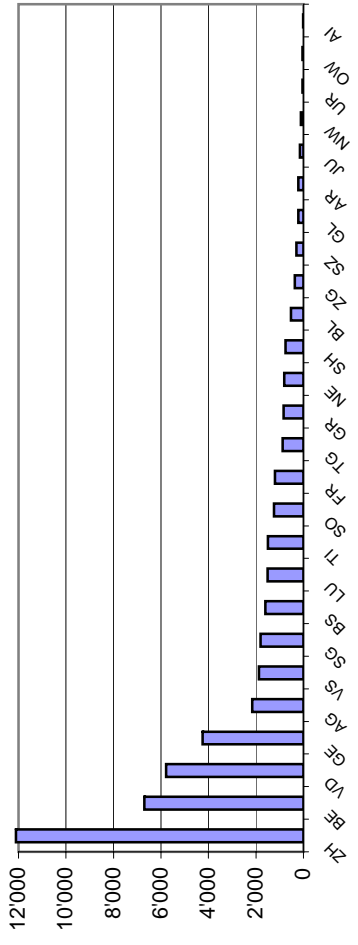


Kanton Canton	Marihuana Gramm	H-Pfl. Stück	Hasch Gramm	H-Oel Gramm	Opium Gramm	M-H-Ba. Gramm	Heroin Gramm	Kokain Gramm	Crack Gramm	Ampheta Gramm	LSD Dosen	Ecstasy Dosen	Methadon Stück	Methamphetamin Stück	Psychocbin-Plize	Khat	Andere
AG	764	39	112	3	0	0	30	50	0	27	3	22	6	0	1	0	16
Menge	835618	55317	4760	7	0	0	1608	2368	0	529	137	187	150	0	74	0	1486
AI	7	0	3	0	0	0	0	1	0	0	0	0	0	0	0	0	0
Menge	11	0	3	0	0	0	0	0	0	0	0	0	0	0	0	0	0
AR	34	3	10	0	0	0	3	0	0	0	0	1	0	0	0	0	3
Menge	1813	3198	38	0	0	0	6	0	0	0	0	2	0	0	0	0	30
BE	1984	93	514	6	1	2	699	579	0	50	7	30	8	5	8	9	121
Menge	1593010	14630	9612	67	8	1	13602	14524	0	2076	32	1266	168	351	52	67682	11337
BL	179	11	41	2	0	0	17	40	0	5	0	5	2	0	1	1	13
Menge	5875	556	176	14	0	0	544	1010	0	6	0	174	117	0	113	150000	1334
BS	528	5	271	1	0	0	276	211	0	5	1	21	24	2	2	6	47
Menge	168556	856	7013	2	0	0	5613	21489	0	4	10	448	10400	1741	153	239482	1224
FR	438	35	84	2	0	0	56	43	0	6	0	12	3	0	4	1	15
Menge	102354	3457	82150	17	0	0	912	921	0	279	0	2069	8	0	339	4	1740
GE	999	17	890	0	24	0	270	233	0	0	11	79	11	0	24	4	29
Menge	8126	5381	6199	0	24	0	1873	7855	0	0	12	558	29	0	56	645	277
GL	117	3	18	1	0	0	1	3	0	9	0	11	3	0	0	0	1
Menge	1624	35	320	3	0	0	1	7	0	21	17	188	8	0	0	0	33
GR	170	15	33	1	0	0	44	32	0	0	1	0	9	0	0	0	7
Menge	13694	9945	784	4	0	0	236	264	0	4	13	0	58	0	0	0	67
JU	76	3	17	0	0	0	3	5	1	2	1	1	0	2	0	0	1
Menge	1663	172	259	0	0	0	2	16	2	7	1	14	0	1	0	0	1000
LU	407	27	155	1	0	0	302	139	0	20	3	21	3	0	0	0	31
Menge	51853	9397	1812	17	0	0	1476	163	0	650	541	3146	66	0	0	0	576
NE	367	28	58	0	0	0	23	28	0	9	0	9	1	2	1	2	21
Menge	19164	1175	4371	0	0	0	118	793	0	189	0	46	20	25	2	556	465
NW	24	1	3	0	0	0	0	0	0	0	0	0	0	0	0	0	0
Menge	68	35	3	0	0	0	0	0	0	0	0	0	0	0	0	0	0
OW	5	0	7	0	0	0	0	0	0	0	3	0	0	0	0	0	2
Menge	79	0	25	0	0	0	0	0	0	0	12	0	0	0	0	0	100
SG	439	30	93	0	0	0	233	103	0	15	4	23	24	2	7	0	58
Menge	9036	2257	696	0	0	0	26528	1967	0	863	3612	546	738	3	91	0	2022
SH	216	2	46	1	0	0	48	30	0	8	2	1	0	0	0	3	8
Menge	2536	61	291091	5	0	0	7259	1470	0	9	13	4	0	0	0	0	160120
SO	498	11	140	2	0	0	84	97	1	7	1	9	11	0	8	0	110
Menge	8566	2080	2413	9	2	0	408	1458	0	6	1	172	164	0	3291	0	6539
SZ	157	13	29	3	0	0	4	14	0	3	0	2	1	0	4	0	2
Menge	89108	10289	1383	4	0	0	313	51	0	3	0	5	738	0	1406	0	118
TG	230	6	27	0	1	0	6	24	0	6	3	10	4	0	4	0	2
Menge	3597	1773	157	0	538	0	2331	165	0	18	47	173	33	0	45	0	347
TI	428	68	293	1	1	0	83	169	0	18	5	9	4	0	0	0	47
Menge	78504	1278	7199	24	0	40	2622	4480	0	733	114	19920	226	0	0	0	2996
UR	27	0	9	0	0	0	4	3	0	2	0	1	0	0	0	0	0
Menge	248	0	85	0	0	0	106	52	0	72	0	37	0	0	0	0	0
VD	2180	80	413	1	0	1	262	401	0	20	3	61	23	3	8	3	147
Menge	31669	1831	7812	0	0	0	1235	29155	0	104	22	964	311	5	116	38230	3180
VS	732	56	215	2	0	0	33	46	0	10	4	11	3	0	4	1	25
Menge	20211	1484	11364	3	0	0	95	1631	0	157	21	85	12	0	98	185	1170
ZG	141	2	25	0	0	0	7	32	0	1	0	1	1	0	0	0	2
Menge	5777	9	154	0	0	0	11	372	0	1	0	4	6	0	0	0	3
ZH	5050	30	1294	9	5	3	1140	1776	5	195	16	403	129	1	4	46	369
Menge	477851	7497	44198	40	3340	13	67788	313895	14	3403	374	20100	2203	1	220	314834	48847
To Anzahl	16197	578	4800	36	33	7	3628	4059	7	422	70	743	270	17	80	76	1077
Menge	3530610	132712	484078	214	3912	54	134688	404108	16	9134	4978	50107	15454	2127	6055	1351618	245009

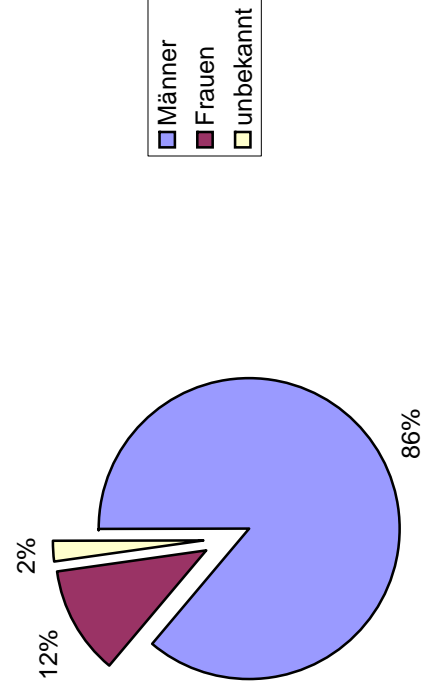
**Verzeigungen wegen Widerhandlungen gegen das  
Betäubungsmittelgesetz**



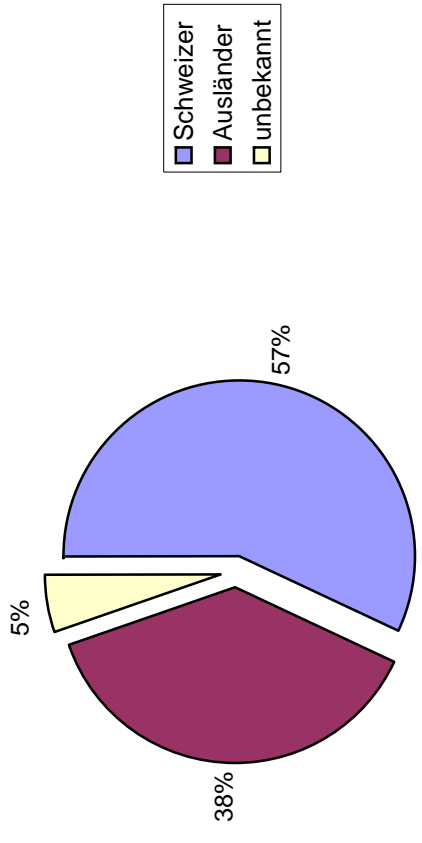
**Verzeigungen wegen Widerhandlungen nach  
Kanton**



**Verzeigungen wegen Widerhandlungen nach  
Geschlecht**

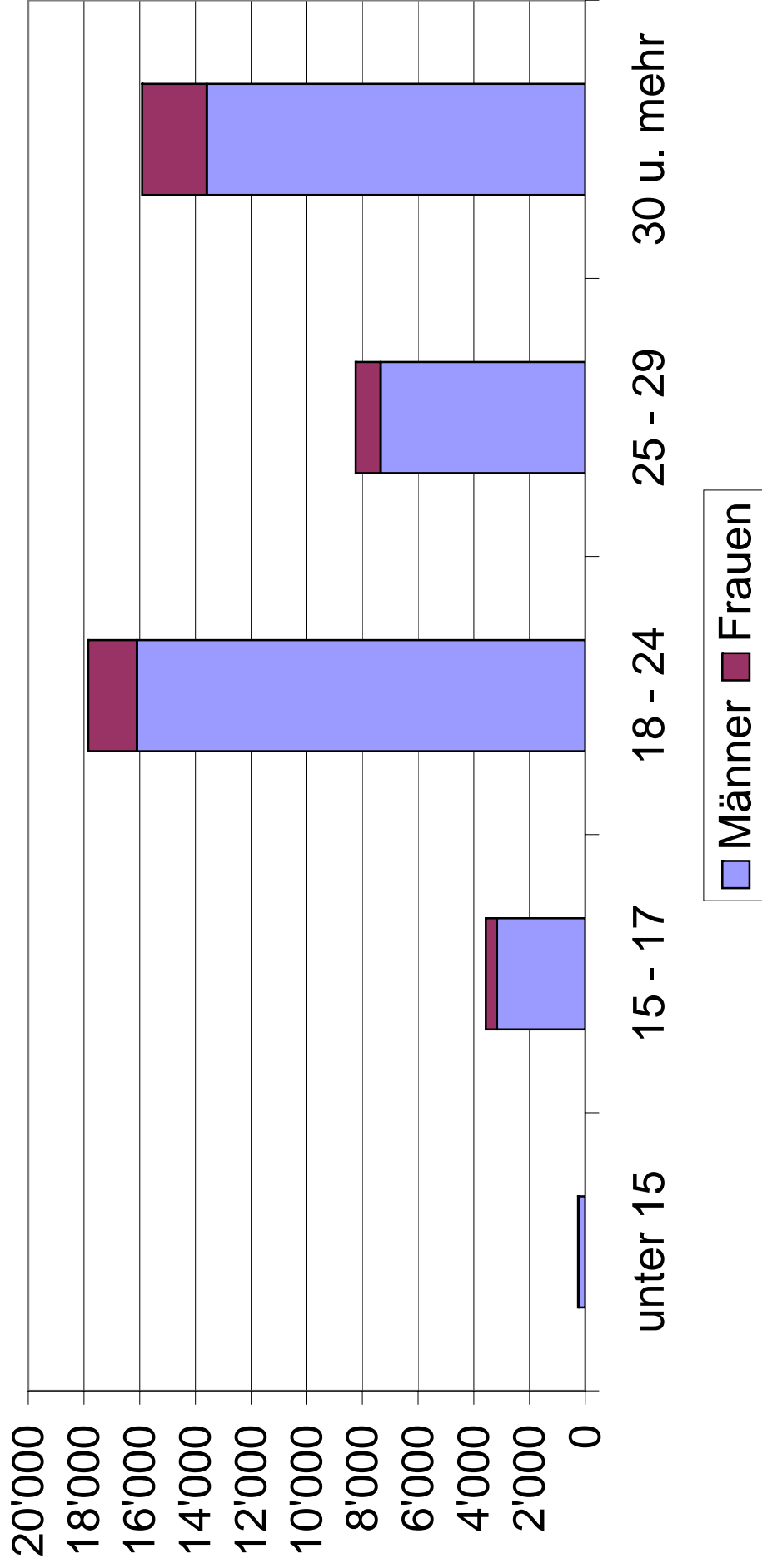


**Verzeigungen wegen Widerhandlungen nach  
Nationalität**



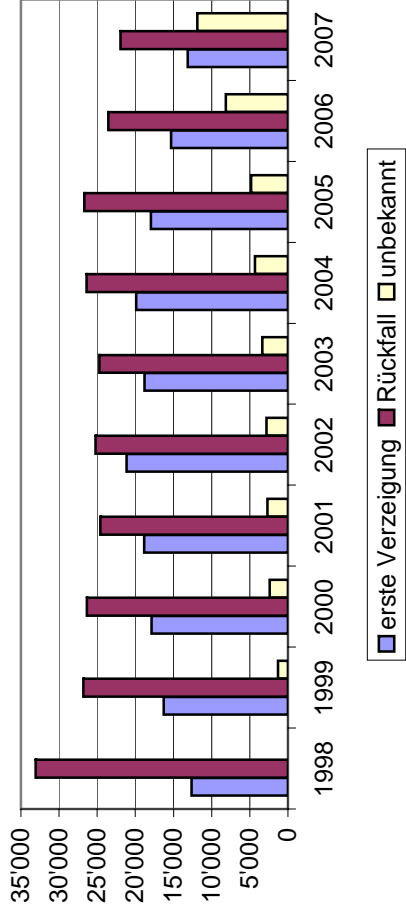
Kanton Canton	Insgesamt En tout	Geschlecht / Sex			Nationalität / Nationalité						
		Männlich Masculin		Weiblich Féminin	Schweizer / Suisses		Wohnsitz / Domicile		Ausländer / Etrangers		Unbekannt Inconnue
			Unbestimmt n. précisé	im Ausland	unbekannt	i. Schweiz	im Ausland	unbekannt	im Ausland	unbekannt	
AG	2154	1908	47	199	1463	7	5	580	37	16	46
AI	15	14	0	1	12	0	0	3	0	0	0
AR	212	187	1	24	163	0	0	33	0	0	16
BE	6707	5665	142	900	4398	7	91	1715	155	169	172
BL	532	450	20	62	316	1	0	159	24	11	21
BS	1611	1327	86	198	667	3	14	580	210	18	119
FR	1196	1056	28	112	798	2	3	325	25	18	25
GE	4244	3817	25	402	908	31	0	1161	950	0	1194
GL	215	194	1	20	172	0	0	40	2	0	1
GR	830	729	1	100	533	1	20	231	37	8	0
JU	143	133	3	7	74	2	0	19	45	0	3
LU	1509	1288	45	176	973	1	10	439	19	23	44
NE	813	718	9	86	439	0	2	331	21	0	20
NW	111	99	0	12	12	0	1	4	0	0	94
OW	39	33	1	5	30	0	0	5	1	1	2
SG	1802	1433	179	190	907	6	0	465	90	0	334
SH	757	659	4	94	460	1	13	220	52	10	1
SO	1246	1041	37	168	850	3	8	349	10	10	16
SZ	298	266	9	23	224	0	0	62	4	1	7
TG	871	793	6	72	578	0	0	229	12	0	52
TI	1490	1189	91	210	583	8	0	386	339	38	136
UR	41	37	2	2	31	1	0	5	2	0	2
VD	5778	4936	160	682	2920	12	88	2117	300	256	85
VS	1870	1628	35	207	1179	5	1	481	175	4	25
ZG	367	327	5	35	246	0	1	106	1	2	11
ZH	12106	10527	143	1436	7101	47	253	3886	361	352	106
TOTAL	46957	40454	1080	5423	26037	138	510	13931	2872	937	2532

# Verzeigungen wegen Widerhandlungen nach Geschlecht und Alter

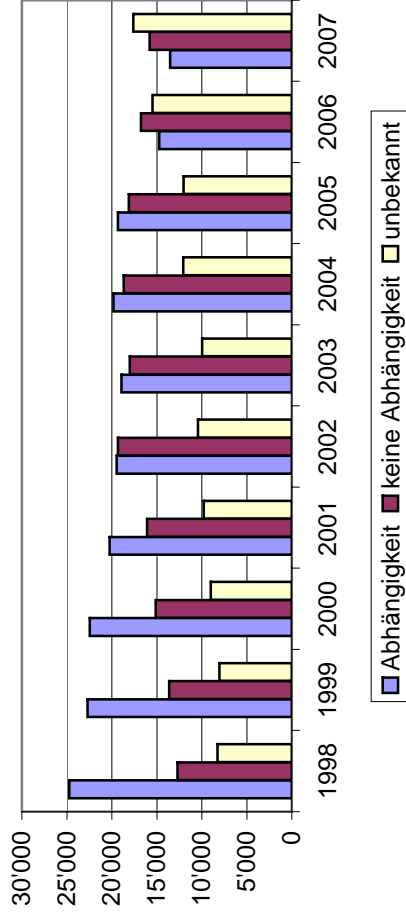


Kanton Canton	Männer / Hommes					Frauen / Femmes				
	unter 15	15 - 17	18 - 24	25 - 29	30 u. mehr	unter 15	15 - 17	18 - 24	25 - 29	30 u. mehr
AG	20	214	961	349	359	3	19	98	36	43
AI	0	4	10	0	0	0	0	0	1	0
AR	2	53	74	18	40	1	3	12	1	7
BE	26	432	2192	971	2044	2	61	277	134	426
BL	4	38	187	83	138	0	7	17	10	28
BS	5	35	424	226	637	0	15	50	32	101
FR	10	105	475	192	274	1	13	41	13	44
GE	5	144	1660	818	1190	0	20	133	90	158
GL	0	38	94	30	32	0	3	6	6	5
GR	16	61	287	148	217	0	5	44	16	35
JU	2	14	61	27	29	0	2	2	1	2
LU	4	109	436	225	511	0	5	64	20	87
NE	7	53	323	125	207	2	11	30	19	24
NW	0	22	59	6	12	0	5	6	1	0
OW	2	11	15	2	3	0	4	1	0	0
SG	4	75	625	294	435	2	14	81	27	66
SH	2	57	275	116	209	0	12	41	18	23
SO	8	98	391	153	386	3	18	61	19	67
SZ	1	15	139	51	60	0	2	11	5	5
TG	4	98	403	141	146	1	9	28	12	22
TI	5	77	392	236	473	2	6	59	39	103
UR	0	3	17	6	11	0	1	1	0	0
VD	18	474	2075	917	1441	3	54	198	118	308
VS	12	140	782	347	346	7	26	89	38	46
ZG	1	31	177	50	68	0	4	18	3	10
ZH	59	769	3563	1810	4322	14	85	377	243	716
TOTAL	217	3170	16097	7341	13590	41	404	1745	902	2326

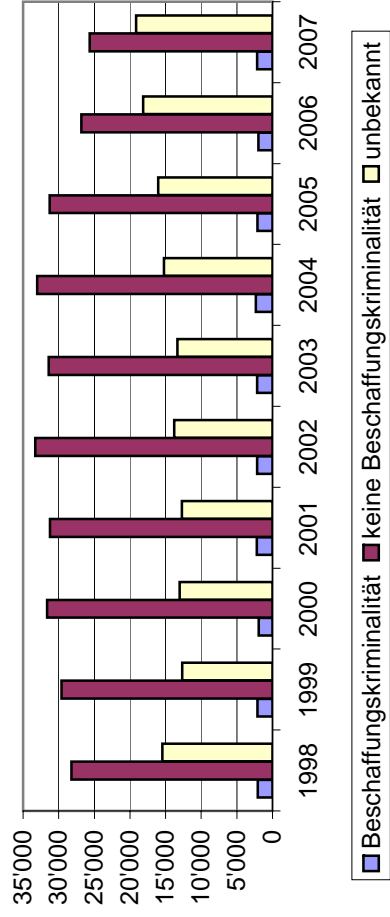
**Verzeigungen wegen Widerhandlung nach erster Verzeigung und Rückfall**



**Verzeigungen wegen Widerhandlungen nach Abhängigkeit**



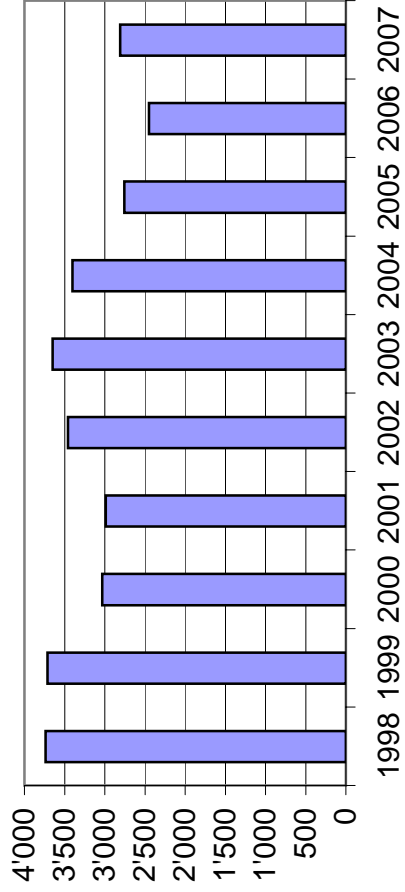
**Verzeigungen wegen Widerhandlungen nach Beschaffungskriminalität**



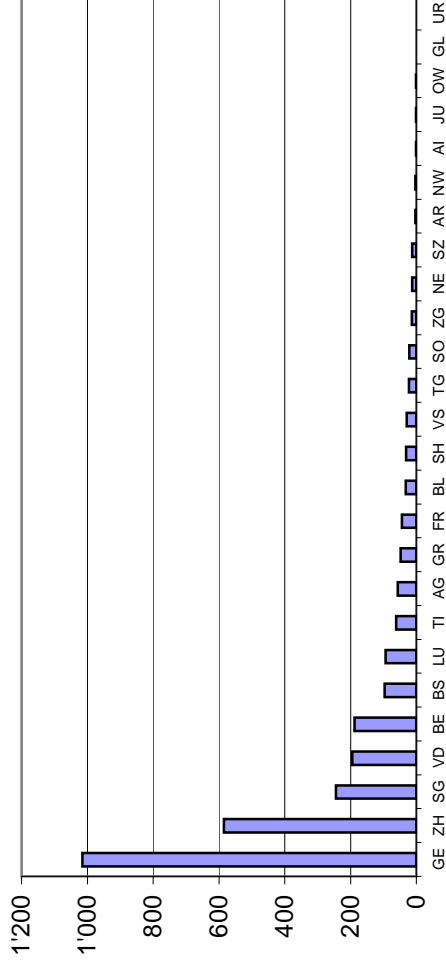
Kanton Canton	Rückfälligkeit / Récidive			Drogenabhängigkeit / Toxicomanie			Beschaffungskriminalität / Délits connexes		
	erste Verz. 1ère dénonc.	Rückfall Récidive	unbekannt inconnue	Ja / oui	Nein / non	unbekannt inconnue	Ja / oui	Nein / non	unbekannt inconnue
AG	942	1145	67	191	1876	87	56	2017	81
AI	8	7	0	2	11	2	1	11	3
AR	6	3	203	0	9	203	0	9	203
BE	1780	4360	567	2851	1247	2609	343	2843	3521
BL	228	196	108	140	148	244	22	247	263
BS	595	762	254	649	692	270	150	949	512
FR	470	691	35	324	826	46	33	1131	32
GE	0	0	4244	0	0	4244	0	0	4244
GL	102	110	3	24	144	47	16	196	3
GR	347	483	0	127	696	7	5	818	7
JU	76	61	6	50	69	24	19	115	9
LU	250	521	738	290	238	981	111	395	1003
NE	332	455	26	568	174	71	126	639	48
NW	13	5	93	2	16	93	1	15	95
OW	4	1	34	0	5	34	0	5	34
SG	0	0	1802	0	0	1802	0	0	1802
SH	305	446	6	18	734	5	0	753	4
SO	440	645	161	819	214	213	21	983	242
SZ	157	121	20	29	259	10	2	286	10
TG	0	3	868	2	1	868	0	1	870
TI	763	561	166	343	865	282	107	1224	159
UR	14	11	16	9	10	22	0	18	23
VD	1981	3507	290	3386	1890	502	662	4851	265
VS	649	936	285	301	1233	336	95	1510	265
ZG	17	25	325	8	20	339	2	35	330
ZH	3676	6883	1547	3404	4440	4262	392	6620	5094
TOTAL	13155	21938	11864	13537	15817	17603	2164	25671	19122

zu diesen Kategorien keine vollständigen Angaben aus GE


### Verzeigungen wegen Handels mit Betäubungsmitteln



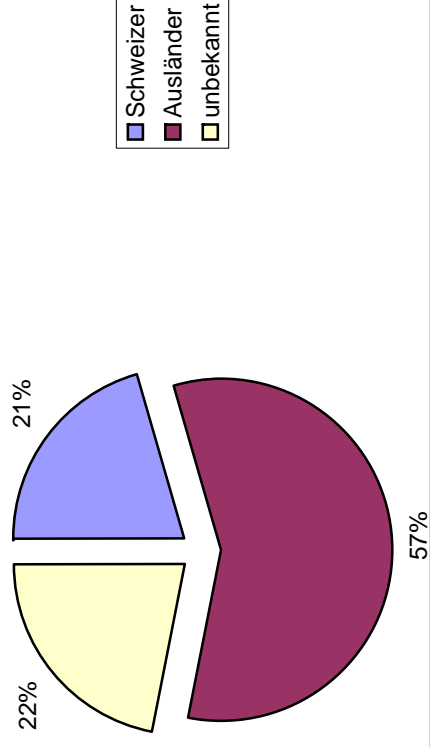
### Verzeigungen wegen Handels nach Kanton



### Verzeigungen wegen Handels nach Geschlecht

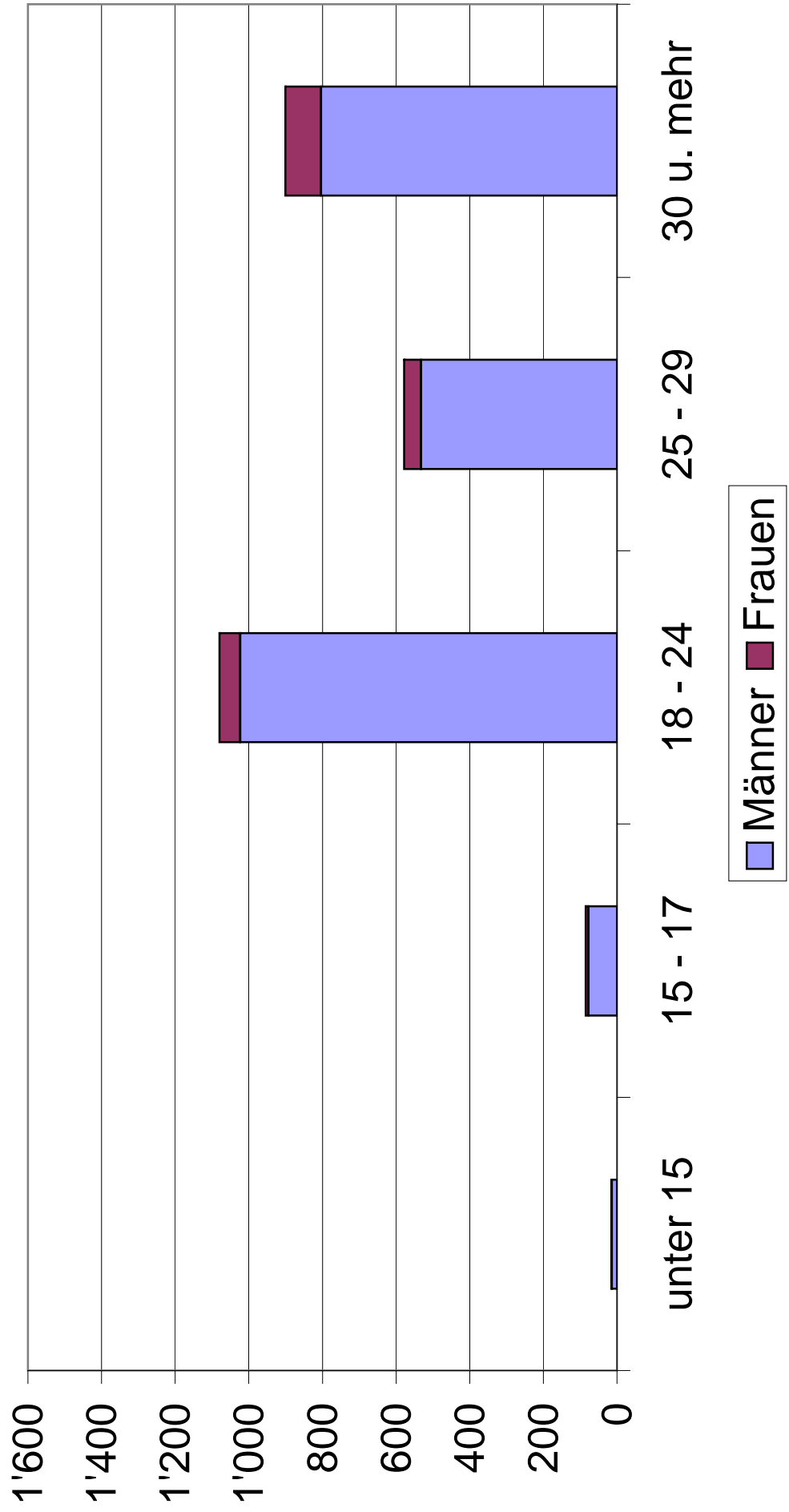


### Verzeigungen wegen Handels nach Nationalität



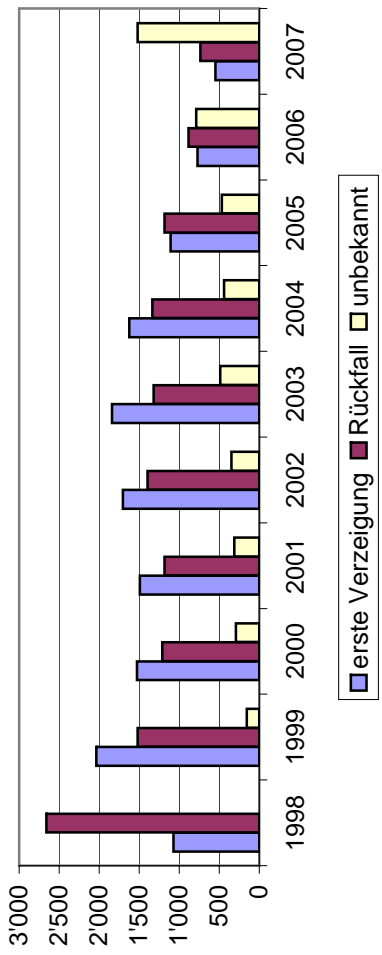
Kanton Canton	Insgesamt En tout		Geschlecht / Sex		Nationalität / Nationalité						
			Männlich Masculin	Weiblich Féminin	Schweizer / Suisses			Ausländer / Etrangers			Unbekannt Inconnue
					Wohnsitz / Domicile		Wohnsitz / Domicile		unbekannt		
				i. Schweiz	im Ausland	unbekannt	i. Schweiz	im Ausland		unbekannt	
AG	56	6	1	31	1	0	15	5	3	1	
AI	1	0	0	0	0	0	1	0	0	0	
AR	3	0	0	3	0	0	0	0	0	0	
BE	188	13	0	59	2	0	88	16	22	1	
BL	32	3	0	7	0	0	12	7	6	0	
BS	96	5	0	6	0	0	64	14	3	9	
FR	44	4	0	18	1	0	11	8	6	0	
GE	1015	68	9	105	1	0	329	141	0	439	
GL	0	0	0	0	0	0	0	0	0	0	
GR	48	4	1	14	0	1	30	1	2	0	
JU	1	0	0	0	0	0	1	0	0	0	
LU	93	5	1	42	0	0	30	12	8	1	
NE	13	1	0	7	0	0	6	0	0	0	
NW	3	0	0	0	0	0	0	0	0	3	
OW	1	0	0	0	0	0	1	0	0	0	
SG	244	11	112	31	0	0	70	5	0	138	
SH	31	2	0	7	0	0	20	2	2	0	
SO	21	3	2	8	0	0	11	0	0	2	
SZ	13	0	0	10	0	0	0	2	1	0	
TG	22	3	0	9	0	0	8	0	0	5	
TI	61	6	0	18	0	0	24	7	12	0	
UR	0	0	0	0	0	0	0	0	0	0	
VD	195	11	10	18	0	1	113	4	51	8	
VS	29	3	0	13	0	0	9	7	0	0	
ZG	14	1	2	9	0	0	3	0	0	2	
ZH	585	60	10	150	1	3	275	49	101	6	
TOTAL	2809	209	148	565	6	5	1121	280	217	615	

# Verzeigungen wegen Handels nach Geschlecht und Alter

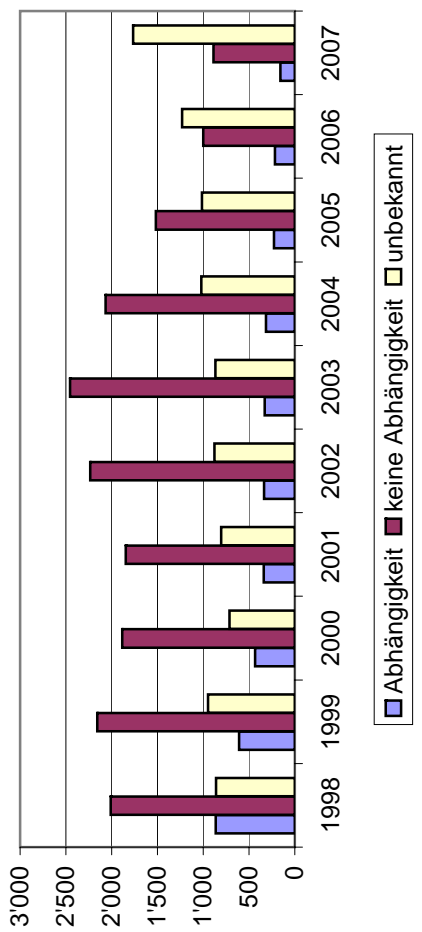


Kanton Canton	Männer / Hommes					Frauen / Femmes				
	unter 15	15 - 17	18 - 24	25 - 29	30 u. mehr	unter 15	15 - 17	18 - 24	25 - 29	30 u. mehr
AG	0	5	21	7	16	0	0	2	1	3
AI	0	0	1	0	0	0	0	0	0	0
AR	0	0	0	2	1	0	0	0	0	0
BE	3	5	66	36	65	0	0	6	1	6
BL	1	0	12	8	8	0	0	1	1	1
BS	0	2	39	15	35	0	3	0	0	2
FR	2	1	11	9	17	0	0	0	1	3
GE	2	25	455	225	231	0	3	22	24	19
GL	0	0	0	0	0	0	0	0	0	0
GR	0	3	15	12	13	0	0	1	0	3
JU	0	0	0	0	1	0	0	0	0	0
LU	1	7	23	11	44	0	0	2	2	1
NE	0	0	1	5	6	0	0	0	0	1
NW	0	2	1	0	0	0	0	0	0	0
OW	0	1	0	0	0	0	0	0	0	0
SG	0	1	61	27	32	0	0	5	1	5
SH	0	2	14	7	6	0	0	2	0	0
SO	0	1	5	2	8	0	0	1	0	2
SZ	0	0	8	0	5	0	0	0	0	0
TG	0	2	6	4	7	0	0	1	1	1
TI	0	4	21	8	21	0	0	2	1	3
UR	0	0	0	0	0	0	0	0	0	0
VD	1	4	92	39	38	0	1	3	3	4
VS	2	0	9	4	11	1	0	2	0	0
ZG	0	1	4	1	5	0	0	0	0	1
ZH	2	11	158	110	234	0	1	7	10	42
TOTAL	14	77	1023	532	804	1	8	57	46	97

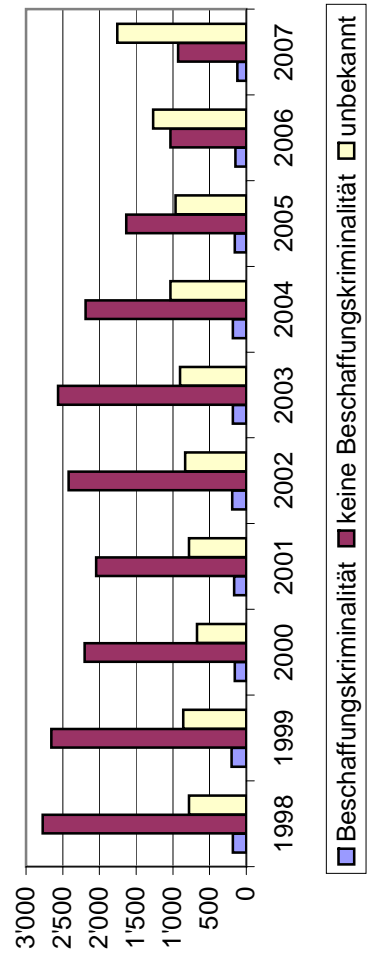
**Verzeigungen wegen Handels nach erster Verzeigung und Rückfall**



**Verzeigungen wegen Handels nach Abhängigkeit**



**Verzeigungen wegen Handels nach Beschaffungskriminalität**



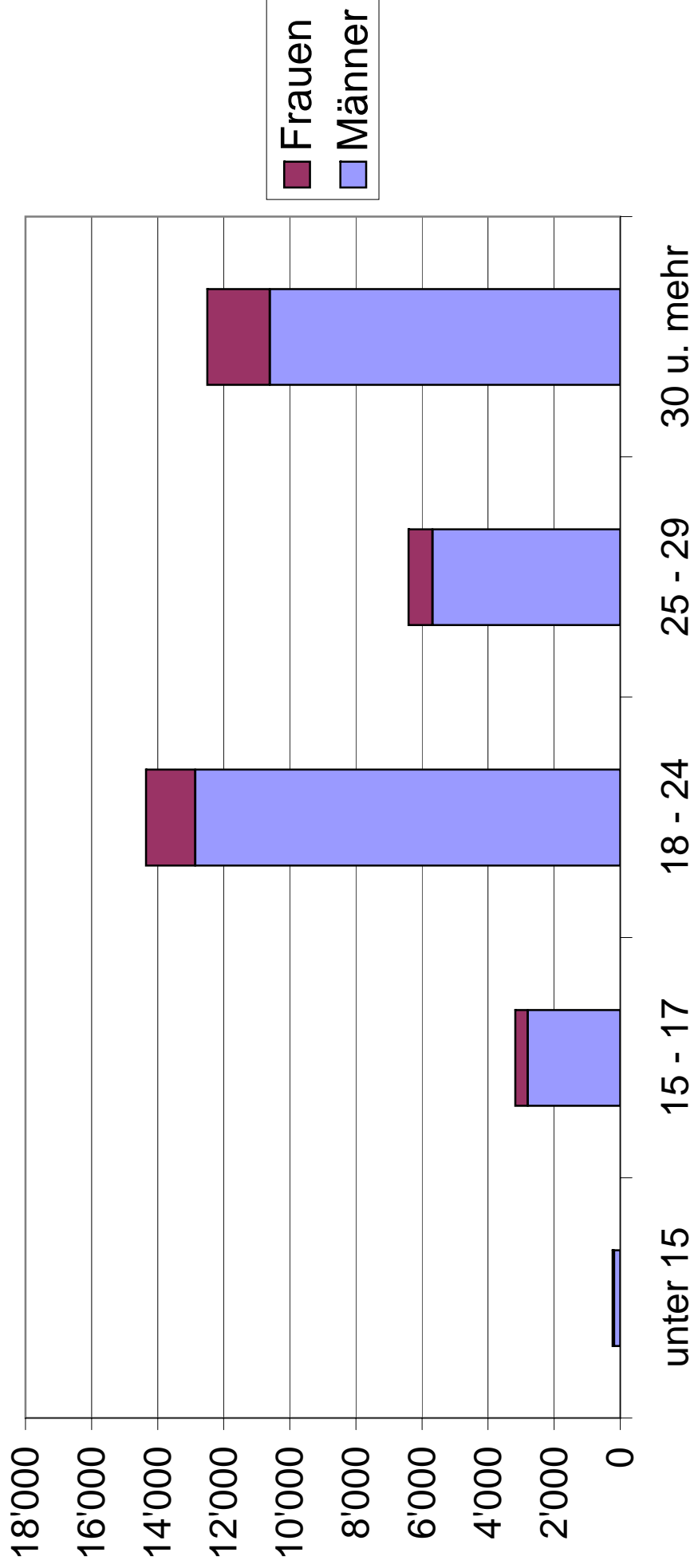
Kanton Canton	Rückfälligkeit / Récidive			Drogenabhängigkeit / Toxicomanie			Beschaffungskriminalität / Délits connexes		
	erste Verz. 1ère dénonc.	Rückfall Récidive	unbekannt inconnue	Ja / oui	Nein / non	unbekannt inconnue	Ja / oui	Nein / non	unbekannt inconnue
AG	33	22	1	2	53	1	2	53	1
AI	0	1	0	1	0	0	0	0	1
AR	0	0	3	0	0	3	0	0	3
BE	65	102	21	14	71	103	5	55	128
BL	13	15	4	1	21	10	6	17	9
BS	46	33	17	5	64	27	8	46	42
FR	17	27	0	3	38	3	3	41	0
GE	0	0	1015	0	0	1015	0	0	1015
GL	0	0	0	0	0	0	0	0	0
GR	16	32	0	1	47	0	0	48	0
JU	0	1	0	1	0	0	0	1	0
LU	47	35	11	5	63	25	5	65	23
NE	3	10	0	6	7	0	3	9	1
NW	0	0	3	0	0	3	0	0	3
OW	0	0	1	0	0	1	0	0	1
SG	0	0	244	0	0	244	0	0	244
SH	14	17	0	0	31	0	0	31	0
SO	9	9	3	8	4	9	0	16	5
SZ	5	7	1	0	12	1	0	12	1
TG	0	0	22	0	0	22	0	0	22
TI	34	25	2	6	46	9	20	40	1
UR	0	0	0	0	0	0	0	0	0
VD	80	101	14	44	128	23	33	147	15
VS	17	11	1	2	26	1	2	26	1
ZG	0	3	11	1	2	11	1	2	11
ZH	151	287	147	57	275	253	35	318	232
TOTAL	550	738	1521	157	888	1764	123	927	1759

zu diesen Kategorien keine vollständigen Angaben aus GE



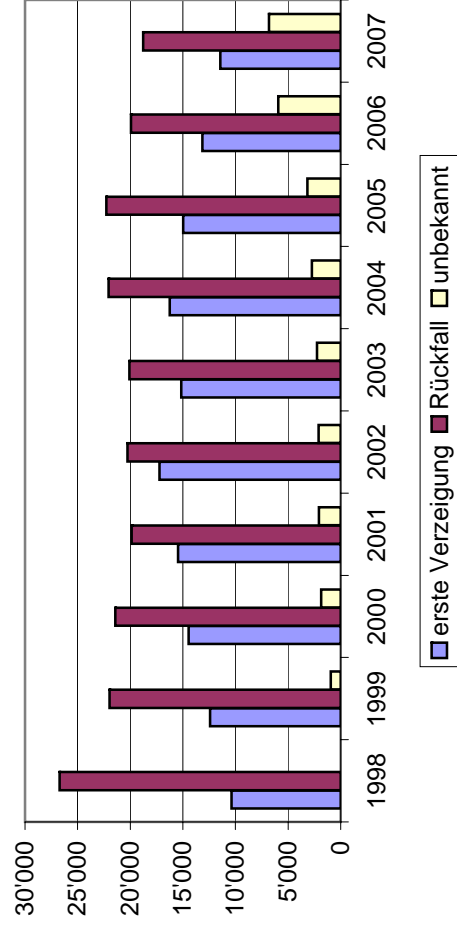
Kanton Canton	Insgesamt En tout		Geschlecht / Sex		Nationalität / Nationalité				Unbekannt Inconnue	
			Männlich Masculin	Weiblich Féminin	Schweizer / Suisses		Ausländer / Etrangers			
					Wohnsitz / Domicile	Unbestimmt n. précisé	im Ausland	unbekannt		im Ausland
		i. Schweiz	unbekannt	i. Schweiz	unbekannt	i. Schweiz	unbekannt	i. Schweiz	unbekannt	
AG	1879	1689	178	12	1312	5	514	24	10	9
AI	14	13	1	0	12	0	2	0	0	0
AR	177	156	21	0	135	0	29	0	0	13
BE	5854	5000	806	48	4003	4	1451	120	121	70
BL	396	346	49	1	267	1	110	14	3	1
BS	1302	1122	172	8	596	3	427	180	13	69
FR	944	842	90	12	648	1	261	17	7	9
GE	1169	969	195	5	389	13	332	189	0	246
GL	204	185	19	0	163	0	39	2	0	0
GR	648	573	75	0	443	1	156	27	4	0
JU	129	122	7	0	67	2	17	43	0	0
LU	1250	1083	157	10	841	1	375	6	12	8
NE	715	637	69	9	380	0	294	20	0	19
NW	98	87	11	0	12	0	3	0	0	82
OW	34	30	4	0	29	0	3	1	0	1
SG	1256	1089	145	22	745	3	328	54	0	126
SH	589	507	79	3	388	1	159	26	6	0
SO	1078	918	147	13	760	3	290	9	6	3
SZ	258	238	20	0	202	0	54	2	0	0
TG	697	631	66	0	481	0	177	10	0	29
TI	1202	973	164	65	460	8	295	313	16	110
UR	37	35	2	0	30	1	5	1	0	0
VD	5151	4452	636	63	2760	12	1810	287	164	36
VS	1532	1346	169	17	1013	1	407	97	3	10
ZG	288	260	28	0	192	0	87	1	1	6
ZH	10129	8869	1223	37	6300	43	3131	220	187	26
TOTAL	37030	32172	4533	325	22628	103	10756	1663	553	873

# Verzeigungen wegen Konsums nach Geschlecht und Alter

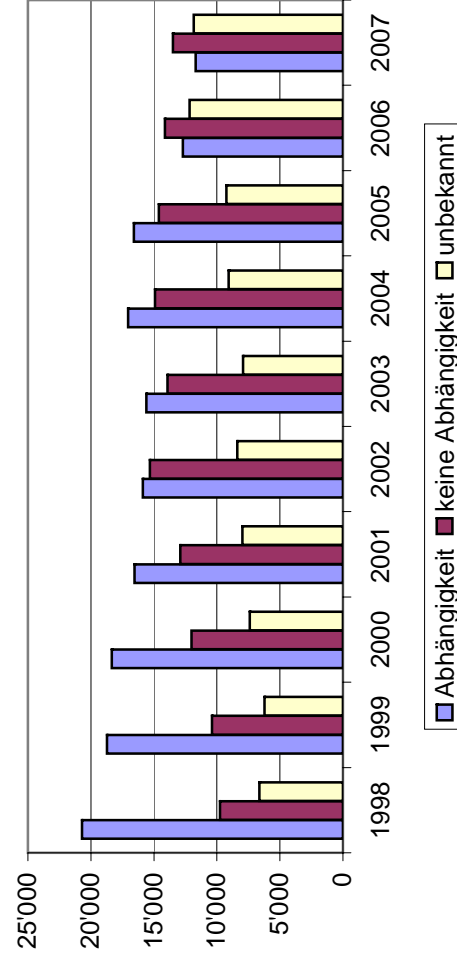


Kanton Canton	Männer / Hommes					Frauen / Femmes				
	unter 15	15 - 17	18 - 24	25 - 29	30 u. mehr	unter 15	15 - 17	18 - 24	25 - 29	30 u. mehr
AG	19	194	869	314	288	3	18	90	35	32
AI	0	4	9	0	0	0	0	0	1	0
AR	2	45	63	14	32	1	3	11	1	5
BE	21	398	1975	851	1755	2	57	254	123	370
BL	3	37	147	61	98	0	7	15	6	21
BS	5	33	363	200	521	0	12	50	29	81
FR	7	93	392	147	203	1	12	33	10	34
GE	2	49	311	194	413	0	14	57	33	91
GL	0	37	89	29	30	0	3	6	5	5
GR	15	51	227	112	168	0	5	34	12	24
JU	2	13	58	24	25	0	2	2	1	2
LU	2	96	386	185	412	0	5	59	14	79
NE	7	49	298	103	178	2	11	26	12	18
NW	0	17	53	6	11	0	5	6	0	0
OW	2	8	15	2	3	0	3	1	0	0
SG	4	64	471	227	323	2	13	65	17	48
SH	1	49	231	85	141	0	11	36	16	16
SO	7	96	352	136	322	2	18	60	16	51
SZ	1	15	126	48	48	0	2	9	5	4
TG	3	87	322	118	101	1	9	25	11	20
TI	5	55	322	200	387	2	6	47	32	76
UR	0	2	16	6	11	0	1	1	0	0
VD	17	440	1851	818	1315	3	50	190	111	281
VS	10	129	663	273	270	6	26	68	33	35
ZG	0	26	154	38	42	0	4	16	3	5
ZH	54	713	3098	1490	3510	14	82	332	202	592
TOTAL	189	2800	12861	5681	10607	39	379	1493	728	1890

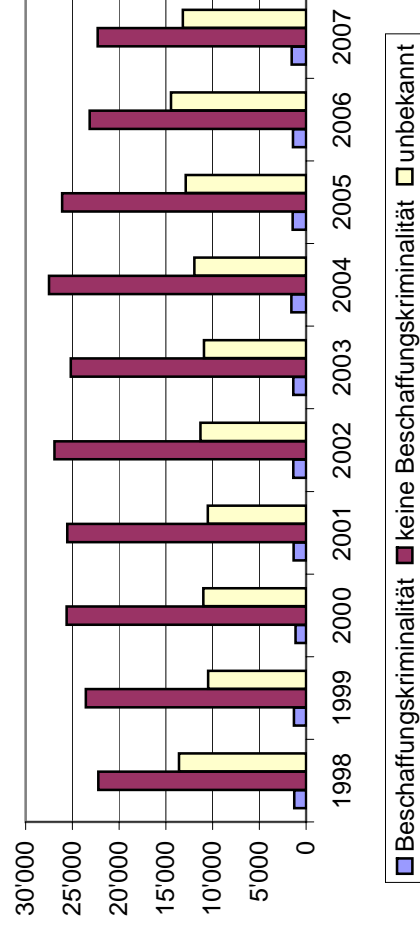
**Verzeigungen wegen Konsums nach Rückfälligkeit**



**Verzeigungen wegen Konsums nach Abhängigkeit**



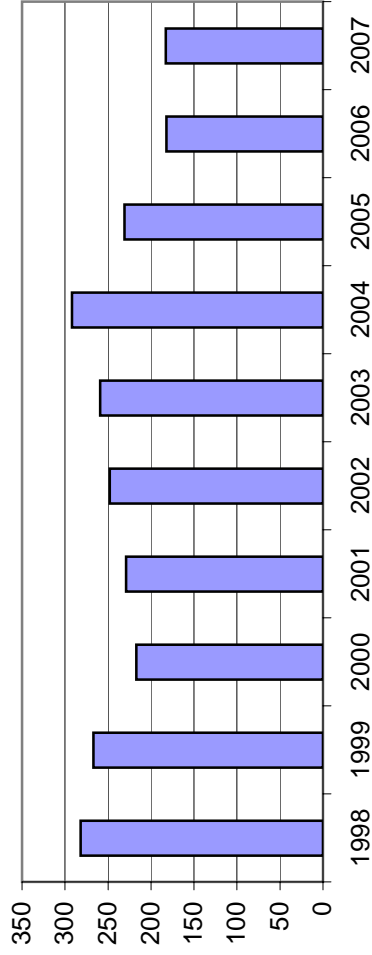
**Verzeigungen wegen Konsums nach Beschaffungskriminalität**



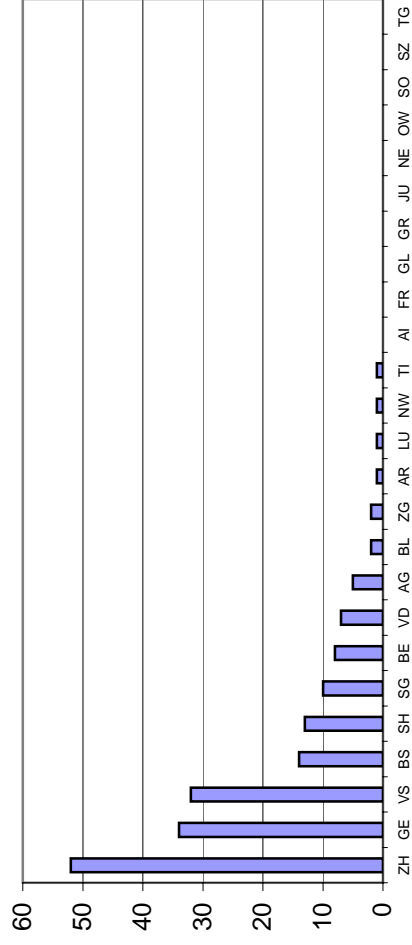
Kanton Canton	Rückfälligkeit / Récidive			Drogenabhängigkeit / Toxicomanie			Beschaffungskriminalität / Délits connexes		
	erste Verz. 1ère dénonc.	Rückfall Récidive	unbekannt inconnue	Ja / oui	Nein / non	unbekannt inconnue	Ja / oui	Nein / non	unbekannt inconnue
AG	821	1029	29	163	1667	49	42	1793	44
AI	8	6	0	1	11	2	1	11	2
AR	6	3	168	0	9	168	0	9	168
BE	1586	3845	423	2563	1107	2184	265	2596	2993
BL	180	148	68	110	102	184	9	181	206
BS	522	639	141	567	588	147	110	850	342
FR	400	525	19	214	709	21	23	907	14
GE	0	0	1169	0	0	1169	0	0	1169
GL	99	103	2	19	141	44	16	187	1
GR	282	366	0	87	555	6	2	640	6
JU	74	52	3	43	65	21	16	107	6
LU	178	408	664	235	146	869	88	278	884
NE	304	385	26	493	154	68	85	586	44
NW	12	5	81	2	15	81	1	14	83
OW	4	1	29	0	5	29	0	5	29
SG	0	0	1256	0	0	1256	0	0	1256
SH	227	359	3	12	573	4	0	586	3
SO	400	553	125	714	202	162	15	875	188
SZ	146	102	10	25	233	0	1	257	0
TG	0	3	694	2	1	694	0	1	696
TI	636	432	134	262	695	245	46	1029	127
UR	13	11	13	9	10	18	0	17	20
VD	1777	3167	207	3082	1670	399	529	4450	172
VS	549	765	218	225	1050	257	65	1266	201
ZG	15	21	252	5	18	265	0	31	257
ZH	3203	5830	1096	2858	3762	3509	235	5619	4275
TOTAL	11442	18758	6830	11691	13488	11851	1549	22295	13186

zu diesen Kategorien keine vollständigen Angaben aus GE


**Verzeigungen wegen Schmuggels von  
Betäubungsmitteln**



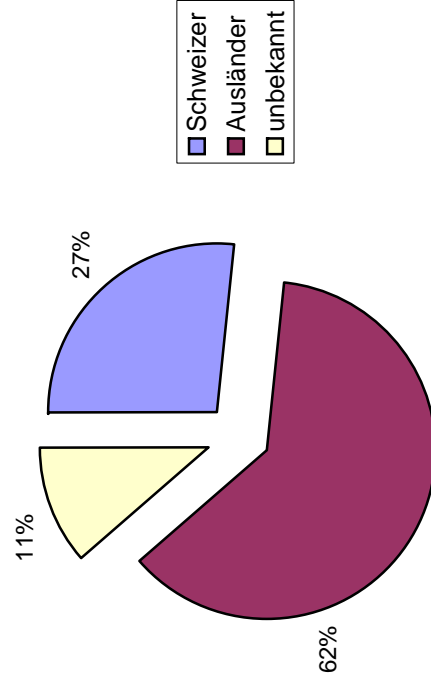
**Verzeigungen wegen Schmuggels nach Kanton**



**Verzeigung wegen Schmuggels von Betäubungsmitteln  
nach Geschlecht**

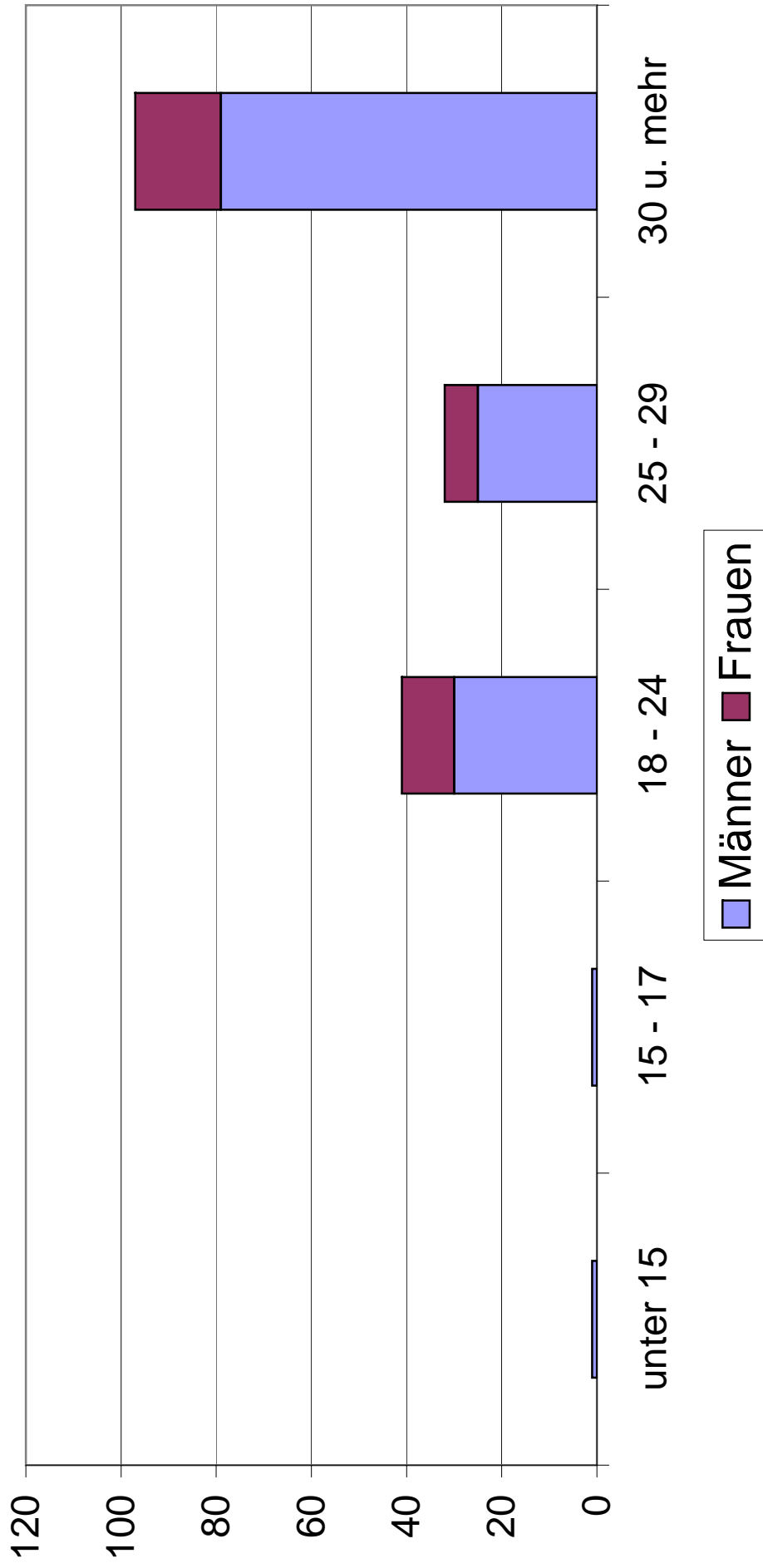


**Verzeigungen wegen Schmuggels von  
Betäubungsmitteln nach Nationalität**



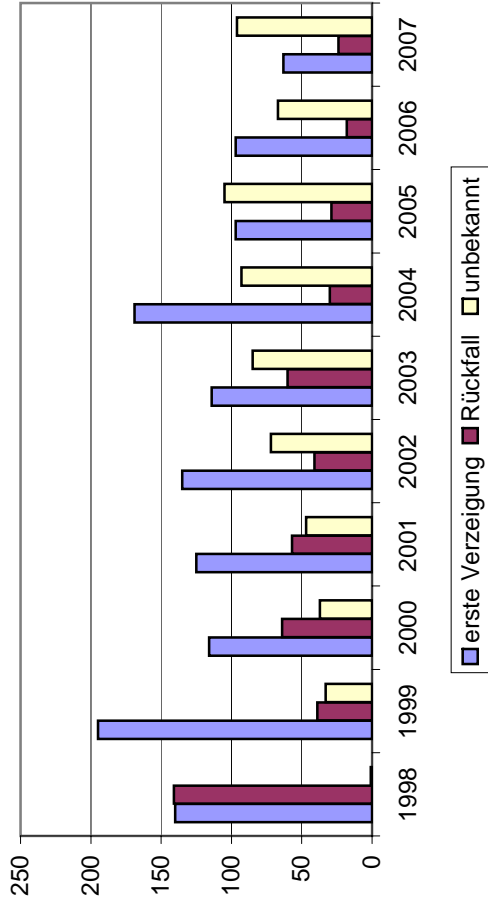
Kanton Canton	Ingesamt En tout	Geschlecht / Sex			Nationalität / Nationalité						Unbekannt Inconnue
		Männlich Masculin		Weiblich Féminin	Schweizer / Suisses		Wohnsitz / Domicile		Ausländer / Etrangers		
				Unbestimmt n. précisé	i. Schweiz	im Ausland	unbekannt	i. Schweiz	im Ausland	unbekannt	
AG	5	4	1	0	2	0	0	1	2	0	0
AI	0	0	0	0	0	0	0	0	0	0	0
AR	1	1	0	0	0	0	0	1	0	0	0
BE	8	6	2	0	7	0	0	1	0	0	0
BL	2	1	0	1	1	0	0	0	0	0	1
BS	14	11	3	0	3	0	0	2	8	0	1
FR	0	0	0	0	0	0	0	0	0	0	0
GE	34	24	9	1	4	0	0	6	11	0	13
GL	0	0	0	0	0	0	0	0	0	0	0
GR	0	0	0	0	0	0	0	0	0	0	0
JU	0	0	0	0	0	0	0	0	0	0	0
LU	1	1	0	0	0	0	0	1	0	0	0
NE	0	0	0	0	0	0	0	0	0	0	0
NW	1	0	1	0	0	0	0	0	0	0	1
OW	0	0	0	0	0	0	0	0	0	0	0
SG	10	8	2	0	2	0	0	0	8	0	0
SH	13	10	3	0	0	0	0	6	7	0	0
SO	0	0	0	0	0	0	0	0	0	0	0
SZ	0	0	0	0	0	0	0	0	0	0	0
TG	0	0	0	0	0	0	0	0	0	0	0
TI	1	1	0	0	0	0	0	0	1	0	0
UR	0	0	0	0	0	0	0	0	0	0	0
VD	7	7	0	0	3	0	0	3	0	1	0
VS	32	25	2	5	9	1	0	4	14	0	4
ZG	2	2	0	0	2	0	0	0	0	0	0
ZH	52	35	14	3	15	0	0	10	25	1	1
TOTAL	183	136	37	10	48	1	0	35	76	2	21

# Verzeigungen wegen Schmuggels nach Geschlecht und Alter

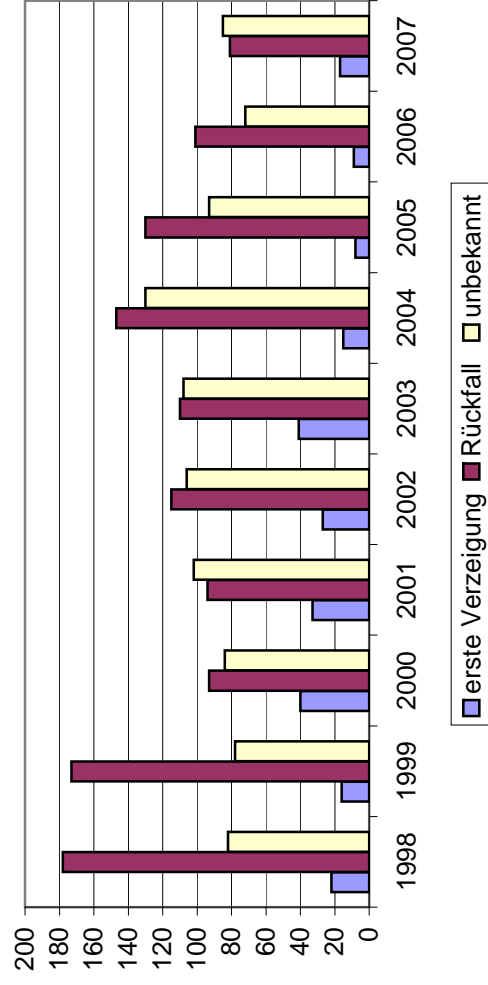


Kanton Canton	Männer / Hommes					Frauen / Femmes				
	unter 15	15 - 17	18 - 24	25 - 29	30 u. mehr	unter 15	15 - 17	18 - 24	25 - 29	30 u. mehr
AG	0	0	2	0	2	0	0	1	0	0
AI	0	0	0	0	0	0	0	0	0	0
AR	0	0	0	0	1	0	0	0	0	0
BE	0	0	0	0	6	0	0	0	0	2
BL	0	0	0	1	0	0	0	0	0	0
BS	0	0	0	1	10	0	0	0	1	2
FR	0	0	0	0	0	0	0	0	0	0
GE	1	0	5	5	13	0	0	2	3	3
GL	0	0	0	0	0	0	0	0	0	0
GR	0	0	0	0	0	0	0	0	0	0
JU	0	0	0	0	0	0	0	0	0	0
LU	0	0	0	0	1	0	0	0	0	0
NE	0	0	0	0	0	0	0	0	0	0
NW	0	0	0	0	0	0	0	0	1	0
OW	0	0	0	0	0	0	0	0	0	0
SG	0	0	1	1	6	0	0	1	0	1
SH	0	0	2	1	7	0	0	0	1	2
SO	0	0	0	0	0	0	0	0	0	0
SZ	0	0	0	0	0	0	0	0	0	0
TG	0	0	0	0	0	0	0	0	0	0
TI	0	0	0	0	1	0	0	0	0	0
UR	0	0	0	0	0	0	0	0	0	0
VD	0	0	4	0	3	0	0	0	0	0
VS	0	1	13	8	3	0	0	1	0	1
ZG	0	0	0	0	2	0	0	0	0	0
ZH	0	0	3	8	24	0	0	6	1	7
TOTAL	1	1	30	25	79	0	0	11	7	18

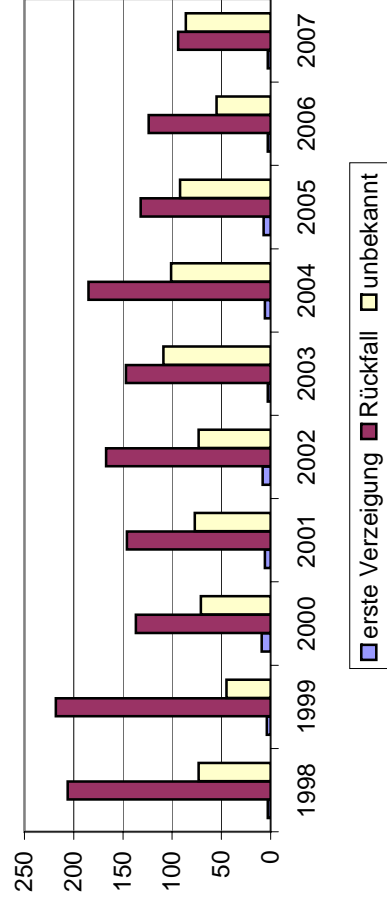
**Verzeigungen wegen Schmuggels nach Rückfall**



**Verzeigungen wegen Schmuggels nach Abhängigkeit**



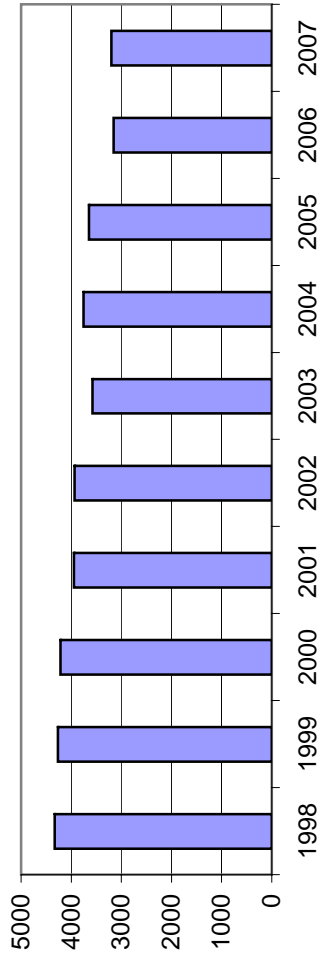
**Verzeigungen wegen Schmuggels nach Beschaffungskriminalität**



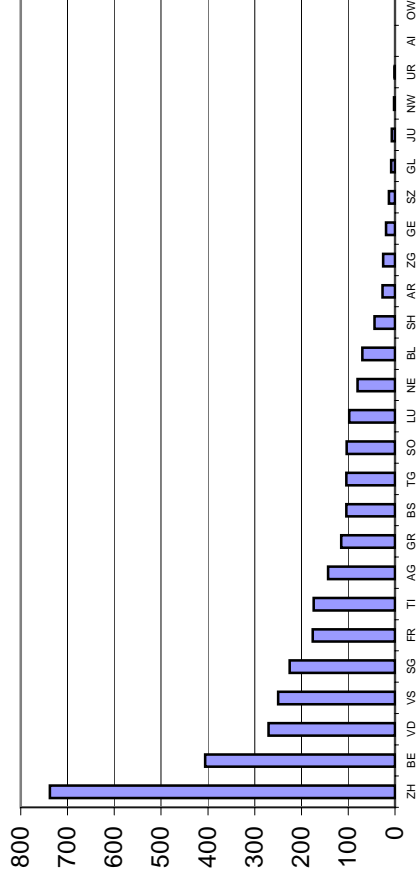
Kanton Canton	Rückfälligkeit / Récidive			Drogenabhängigkeit / Toxicomanie			Beschaffungskriminalität / Délits connexes		
	erste Verz. 1ère dénonc.	Rückfall Récidive	unbekannt inconnue	Ja / oui	Nein / non	unbekannt inconnue	Ja / oui	Nein / non	unbekannt inconnue
AG	4	1	0	0	5	0	0	5	0
AI	0	0	0	0	0	0	0	0	0
AR	0	0	1	0	0	1	0	0	1
BE	2	6	0	7	1	0	2	2	4
BL	1	0	1	0	1	1	0	1	1
BS	9	3	2	1	11	2	0	9	5
FR	0	0	0	0	0	0	0	0	0
GE	0	0	34	0	0	34	0	0	34
GL	0	0	0	0	0	0	0	0	0
GR	0	0	0	0	0	0	0	0	0
JU	0	0	0	0	0	0	0	0	0
LU	1	0	0	0	1	0	0	1	0
NE	0	0	0	0	0	0	0	0	0
NW	0	0	1	0	0	1	0	0	1
OW	0	0	0	0	0	0	0	0	0
SG	0	0	10	0	0	10	0	0	10
SH	13	0	0	0	13	0	0	13	0
SO	0	0	0	0	0	0	0	0	0
SZ	0	0	0	0	0	0	0	0	0
TG	0	0	0	0	0	0	0	0	0
TI	1	0	0	0	1	0	0	1	0
UR	0	0	0	0	0	0	0	0	0
VD	3	4	0	4	2	1	1	5	1
VS	8	3	21	1	10	21	0	16	16
ZG	0	0	2	0	0	2	0	0	2
ZH	21	7	24	4	36	12	0	41	11
TOTAL	63	24	96	17	81	85	3	94	86

zu diesen Kategorien keine vollständigen Angaben aus GE

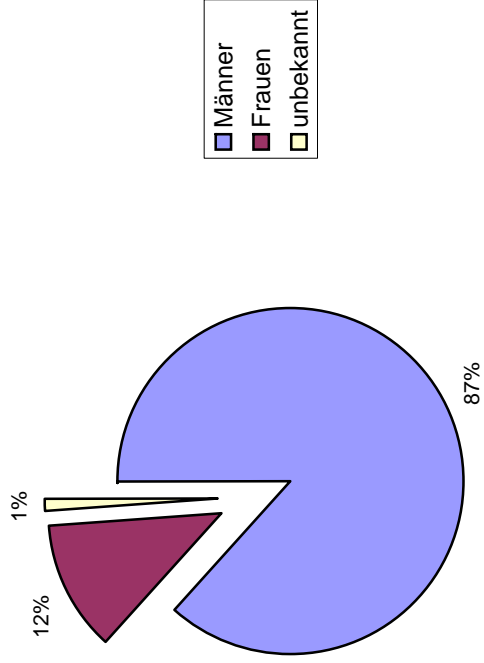
### Verzeigungen wegen Konsums, Handels und/oder Schmuggels von Betäubungsmitteln (gemischte Fälle)



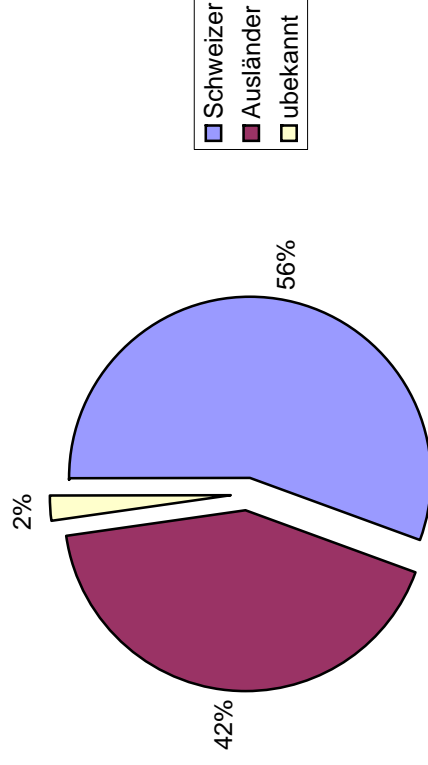
### Gemischte Fälle nach Kanton



### Verzeigungen bei gemischten Fällen nach Geschlecht

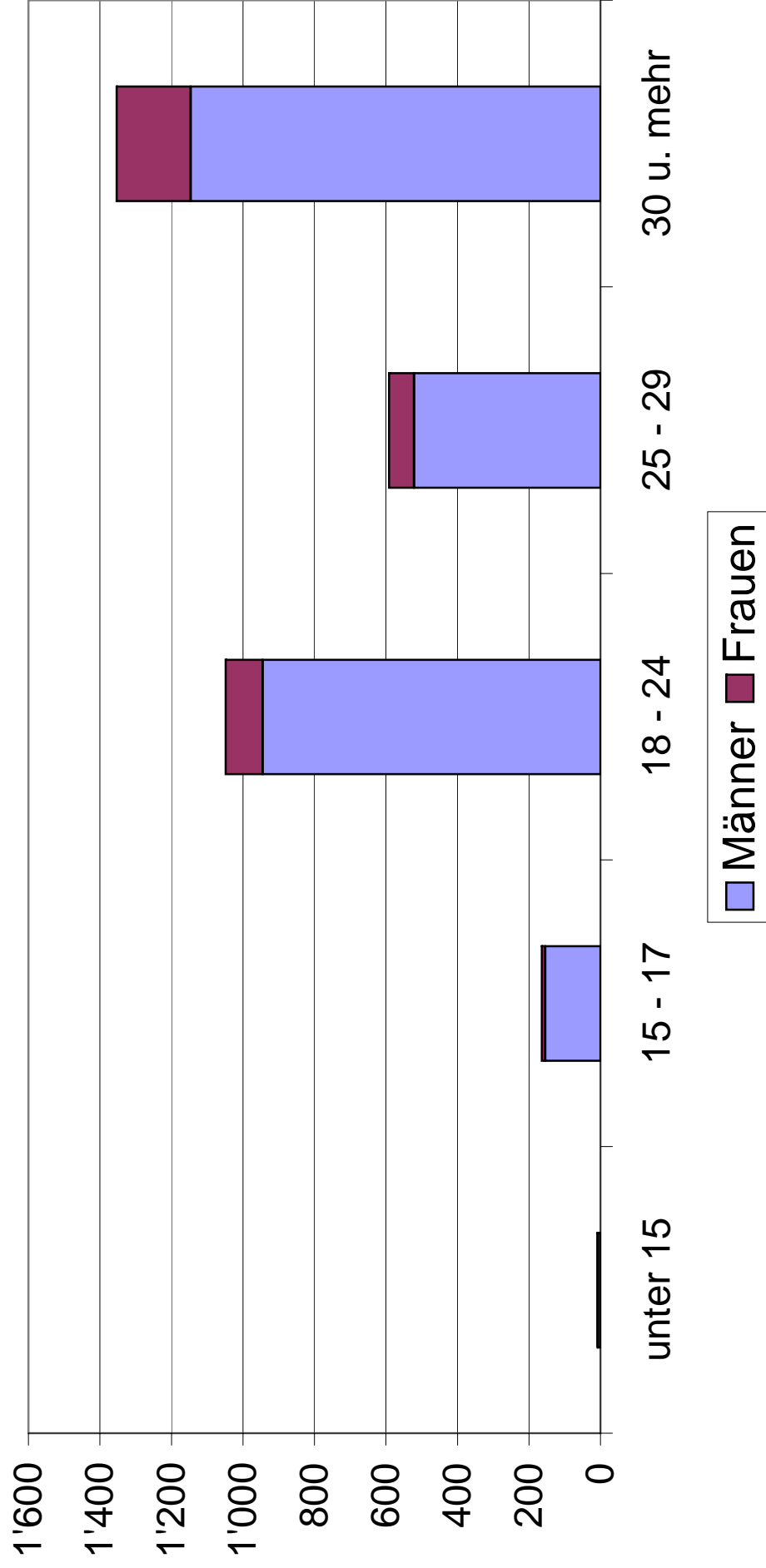


### Verzeigungen bei gemischten Fällen nach Nationalität



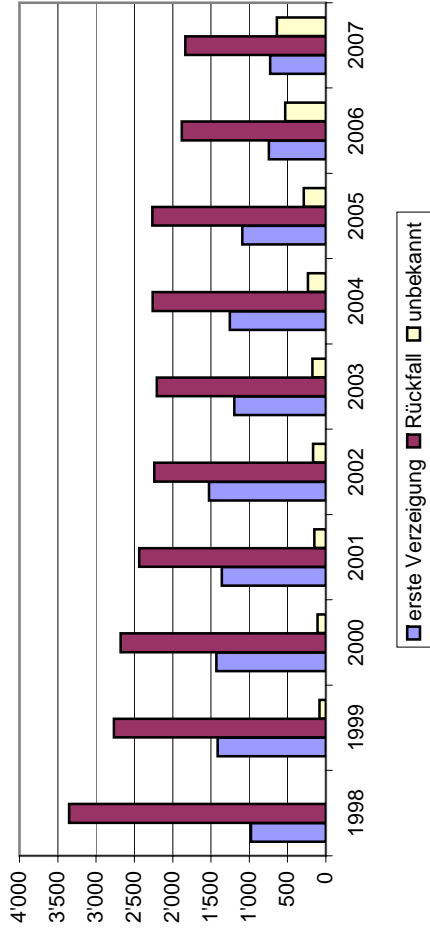
Kanton Canton	Insgesamt En tout	Geschlecht / Sex		Nationalität / Nationalité							
		Männlich Masculin	Weiblich Féminin	Schweizer / Suisses			Ausländer / Etrangers			Unbekannt Inconnue	
				Wohnsitz / Domicile		Wohnsitz / Domicile		unbekannt			
				i. Schweiz	im Ausland	unbekannt	i. Schweiz		im Ausland	unbekannt	
AG	143	132	11	0	95	0	0	38	5	3	2
AI	0	0	0	0	0	0	0	0	0	0	0
AR	27	24	3	0	22	0	0	3	0	0	2
BE	406	346	60	0	236	1	6	128	12	19	4
BL	70	62	8	0	36	0	0	30	3	1	0
BS	104	87	17	0	57	0	0	35	7	1	4
FR	176	158	18	0	123	0	2	46	0	5	0
GE	19	16	3	0	5	0	0	6	3	0	5
GL	8	7	1	0	7	0	0	1	0	0	0
GR	115	96	19	0	69	0	1	36	8	1	0
JU	7	6	0	1	4	0	0	0	2	0	1
LU	98	85	12	1	66	0	3	25	1	2	1
NE	80	64	16	0	49	0	0	29	1	0	1
NW	2	2	0	0	0	0	0	0	0	0	2
OW	0	0	0	0	0	0	0	0	0	0	0
SG	225	188	27	10	111	1	0	61	23	0	29
SH	44	42	2	0	22	0	2	18	2	0	0
SO	103	90	13	0	67	0	1	34	0	1	0
SZ	13	10	3	0	8	0	0	5	0	0	0
TG	104	101	3	0	67	0	0	29	0	0	8
TI	174	137	37	0	94	0	0	59	14	7	0
UR	1	1	0	0	0	0	0	0	1	0	0
VD	270	244	24	2	107	0	4	132	5	22	0
VS	250	217	32	1	136	3	0	58	53	0	0
ZG	25	21	4	0	16	0	0	9	0	0	0
ZH	738	640	78	20	345	1	15	277	49	36	15
TOTAL	3202	2776	391	35	1742	6	34	1059	189	98	74

# Verzeigungen bei gemischten Fällen nach Geschlecht und Alter

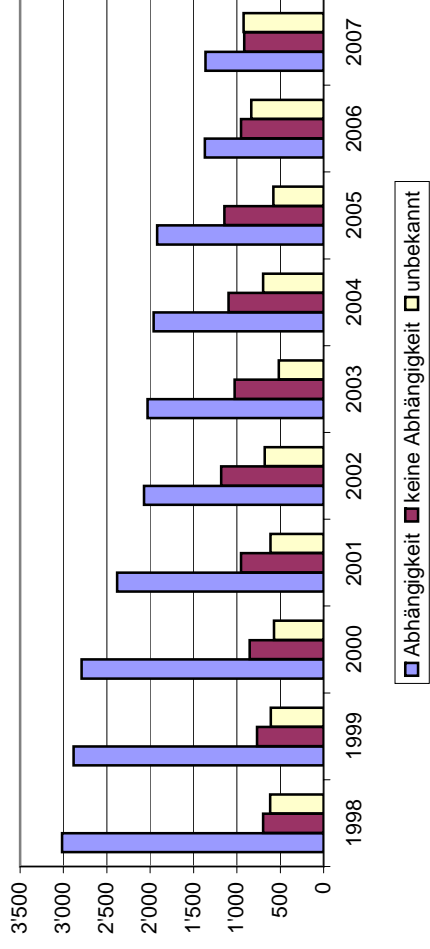


Kanton Canton	Männer / Hommes						Frauen / Femmes					
	unter 15	15 - 17	18 - 24	25 - 29	30 u. mehr	unter 15	15 - 17	18 - 24	25 - 29	30 u. mehr		
AG	1	12	54	22	43	0	1	4	0	6		
AI	0	0	0	0	0	0	0	0	0	0		
AR	0	8	10	2	4	0	0	1	0	2		
BE	0	18	102	63	163	0	3	12	7	38		
BL	0	1	24	11	26	0	0	1	2	5		
BS	0	0	14	8	65	0	0	0	2	15		
FR	1	10	65	31	51	0	1	8	2	7		
GE	0	0	6	5	5	0	0	2	1	0		
GL	0	1	4	1	1	0	0	0	1	0		
GR	1	7	35	21	32	0	0	9	4	6		
JU	0	0	3	1	2	0	0	0	0	0		
LU	1	4	19	17	44	0	0	3	4	5		
NE	0	4	23	16	20	0	0	4	7	5		
NW	0	1	0	0	1	0	0	0	0	0		
OW	0	0	0	0	0	0	0	0	0	0		
SG	0	9	82	36	61	0	1	9	7	10		
SH	1	3	12	8	18	0	0	1	0	1		
SO	1	1	26	13	49	1	0	0	3	9		
SZ	0	0	3	3	4	0	0	2	0	1		
TG	0	6	54	11	29	0	0	2	0	1		
TI	0	17	38	25	56	0	0	10	5	22		
UR	0	0	1	0	0	0	0	0	0	0		
VD	0	26	99	48	71	0	3	3	2	16		
VS	0	8	93	58	58	0	0	18	5	9		
ZG	0	1	5	4	11	0	0	0	0	4		
ZH	1	17	173	117	332	0	1	14	18	45		
TOTAL	7	154	945	521	1146	1	10	103	70	207		

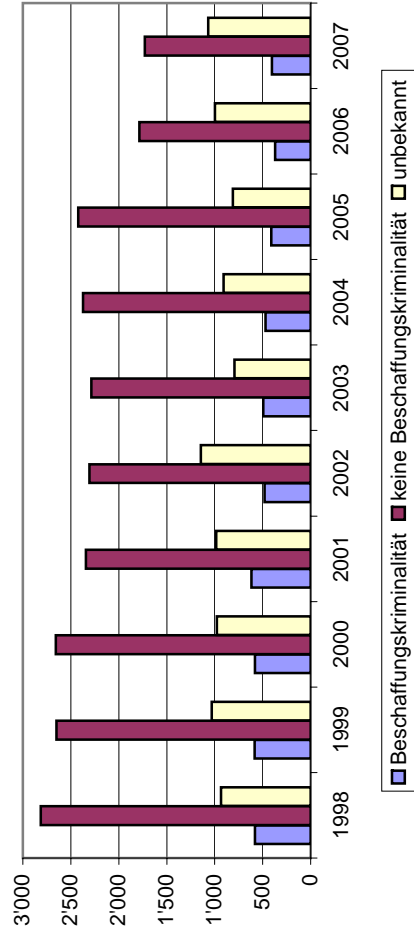
**Verzeigungen bei gemischten Fällen nach Rückfälligkeit**



**Verzeigungen wegen gemischten Fällen nach Abhängigkeit**



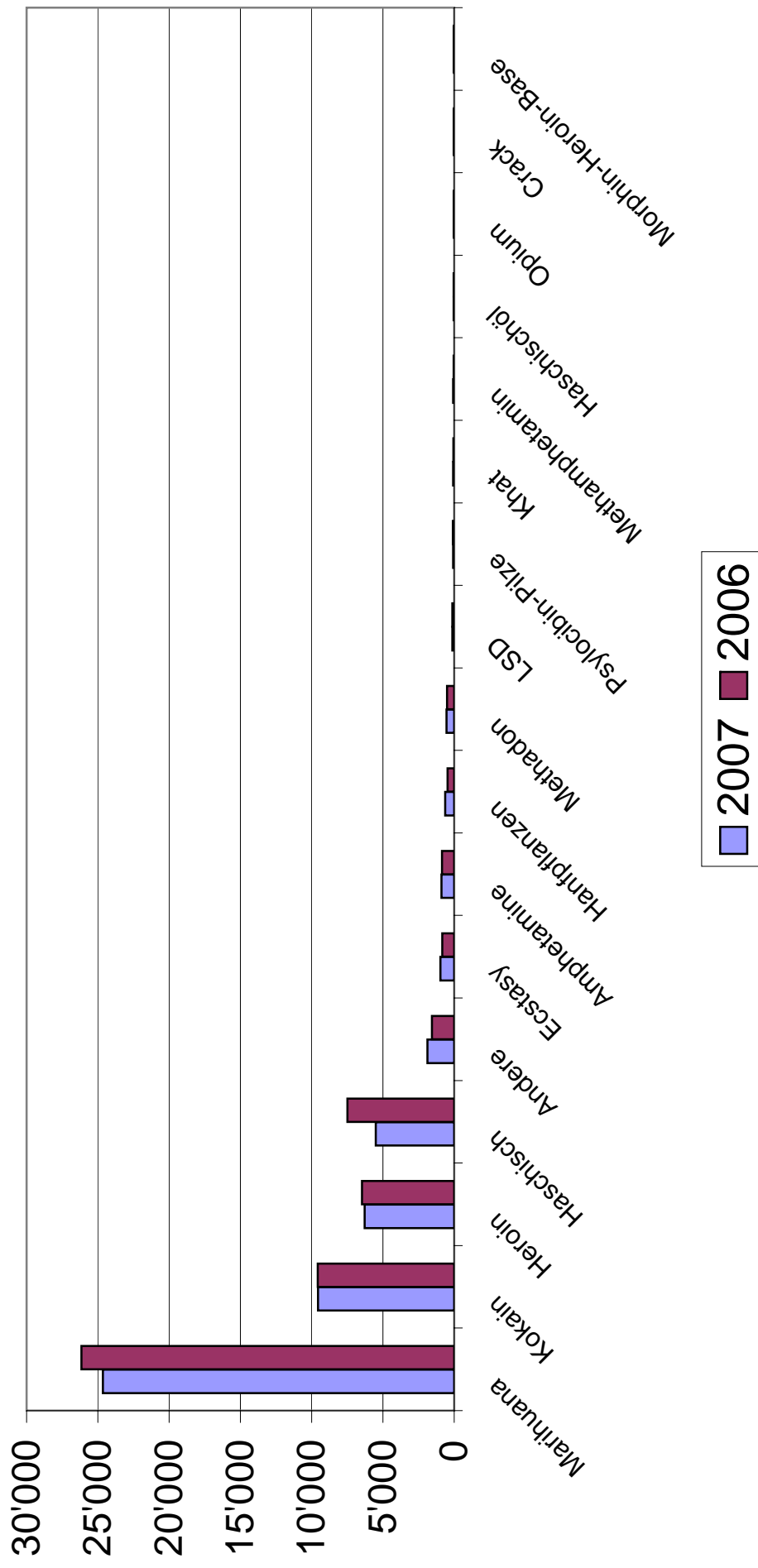
**Verzeigungen wegen gemischten Fällen nach Beschaffungskriminalität**



Kanton Canton	Rückfälligkeit / Récidive			Drogenabhängigkeit / Toxicomanie			Beschaffungskriminalität / Délits connexes		
	erste Verz. 1ère dénonc.	Rückfall Récidive	unbekannt inconnue	Ja / oui	Nein / non	unbekannt inconnue	Ja / oui	Nein / non	unbekannt inconnue
AG	59	82	2	24	116	3	10	131	2
AI	0	0	0	0	0	0	0	0	0
AR	0	0	27	0	0	27	0	0	27
BE	80	312	14	212	34	160	58	126	222
BL	27	29	14	26	18	26	7	39	24
BS	15	75	14	67	22	15	28	37	39
FR	45	131	0	104	66	6	7	167	2
GE	0	0	19	0	0	19	0	0	19
GL	2	6	0	4	2	2	0	8	0
GR	39	76	0	34	81	0	3	112	0
JU	2	4	1	4	2	1	3	3	1
LU	17	62	19	44	21	33	16	40	42
NE	24	56	0	65	13	2	35	42	3
NW	0	0	2	0	0	2	0	0	2
OW	0	0	0	0	0	0	0	0	0
SG	0	0	225	0	0	225	0	0	225
SH	17	25	2	5	39	0	0	44	0
SO	21	77	5	90	4	9	6	77	20
SZ	2	11	0	4	9	0	1	12	0
TG	0	0	104	0	0	104	0	0	104
TI	77	94	3	72	100	2	37	133	4
UR	0	0	1	0	0	1	0	0	1
VD	73	196	1	204	57	9	74	184	12
VS	69	150	31	68	139	43	26	191	33
ZG	1	0	24	1	0	24	0	1	24
ZH	159	447	132	333	194	211	92	383	263
TOTAL	729	1833	640	1361	917	924	403	1730	1069

zu diesen Kategorien keine vollständigen Angaben aus GE

# Verzeigung wegen Konsums nach Betäubungsmittelsorten



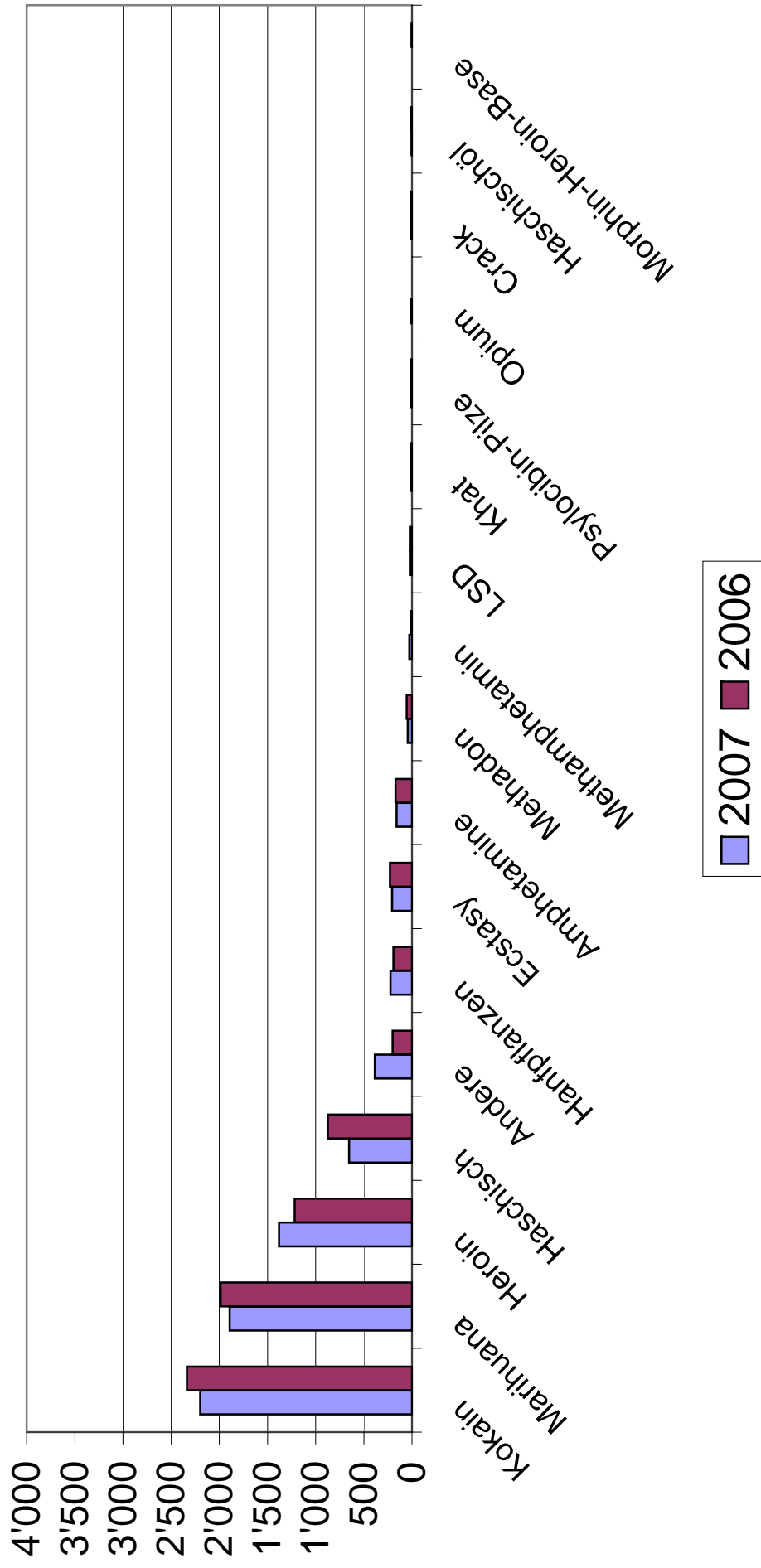
Kanton Canton	Marihuana	H-Pfl.	Hasch	H-Oel	Opium	M-H-Ba.	Heroin	Kokain	Crack	Ampheta	LSD	Ecstasy	Methadon	Methamphetamin	Psilocybin-Pilze	Khat	Andere
AG	1659	23	194	6	5	2	129	339	0	105	15	36	18	0	3	0	27
AI	13	0	13	0	0	0	1	2	0	1	0	0	1	0	1	0	0
AR	172	10	43	0	0	0	12	32	0	11	3	5	1	0	0	0	2
BE	3789	77	779	7	6	3	1468	1758	1	128	17	96	32	27	14	8	161
BL	295	5	72	2	2	0	40	148	0	19	1	10	10	0	1	0	13
BS	696	12	296	0	0	3	371	352	0	10	1	22	83	2	2	1	48
FR	873	37	162	1	0	0	142	209	1	30	3	63	18	0	4	1	32
GE	176	1	132	0	0	0	123	187	0	0	0	1	1	0	0	1	589
GL	190	1	21	1	0	0	3	4	0	9	1	10	2	0	0	0	1
GR	551	12	103	2	0	0	160	263	0	10	5	0	28	0	0	0	18
JU	109	2	27	0	0	0	3	9	1	2	1	2	2	2	0	0	1
LU	648	15	220	6	2	0	443	330	1	48	8	20	5	0	0	0	27
NE	592	41	71	0	0	0	73	133	0	35	3	14	7	12	1	2	26
NW	87	1	15	0	0	0	0	15	0	0	0	0	0	0	1	0	2
OW	17	3	15	0	0	0	0	2	0	0	3	0	0	0	0	0	3
SG	773	52	142	0	2	0	458	284	0	37	8	36	24	2	7	0	65
SH	466	0	89	0	0	0	95	160	0	9	3	6	9	0	0	0	12
SO	763	9	227	2	0	0	172	239	1	13	1	14	53	0	9	0	137
SZ	215	7	45	3	0	0	22	44	0	3	4	7	1	0	6	0	2
TG	603	10	55	0	1	0	86	219	0	26	8	30	4	1	4	0	7
TI	655	46	315	1	1	2	164	491	0	34	5	17	14	0	0	0	48
UR	28	0	9	0	0	0	4	4	0	1	0	0	0	0	0	0	0
VD	3244	146	523	2	0	4	564	1344	2	37	8	110	58	19	9	4	250
VS	1411	68	327	3	0	0	158	252	0	54	18	43	24	0	5	1	33
ZG	223	18	27	0	0	0	19	66	0	5	0	1	2	0	0	0	4
ZH	6397	28	1583	8	5	5	1577	2676	13	261	19	424	139	1	3	50	378
TOTAL	24645	624	5505	44	24	19	6287	9562	20	888	135	967	536	66	70	68	1886

Zahlen Kanton Genf unvollständig

\* Inkl. Fälle verbunden mit Handel und/oder Schmuggel

\*\* Jeder Fall wird so oft gezählt, als Arten von Betäubungsmitteln konsumiert wurden

# Verzeigungen wegen Handels nach Betäubungsmittelsorten

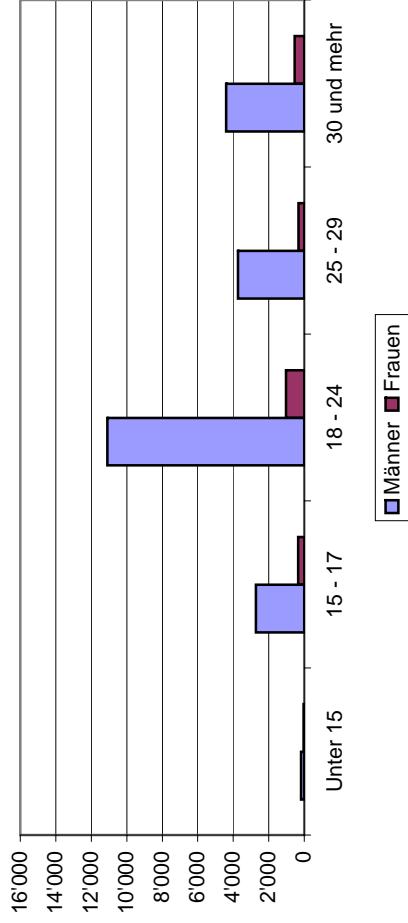


Kanton Canton	Marihuana	H-Pfl.	Hasch	H-Oel	Opium	M-H-Ba.	Heroin	Kokain	Crack	Ampheta	LSD	Ecstasy	Methadon	Methamphetamine	Psilocybin-Pilze	Khat	Andere
AG	126	20	17	1	0	0	17	53	0	14	3	7	0	0	0	0	4
AI	0	0	0	0	0	0	1	1	0	0	0	0	0	0	0	0	0
AR	24	3	11	0	0	0	1	3	0	8	0	3	0	0	1	0	2
BE	191	30	47	1	0	0	169	221	0	12	1	14	0	15	2	2	11
BL	40	1	8	0	0	0	17	47	0	1	0	3	1	0	0	0	4
BS	43	2	14	0	0	1	71	93	0	0	0	0	3	1	0	0	5
FR	97	11	31	0	0	0	53	59	0	11	0	21	3	0	1	0	7
GE	159	13	257	0	6	0	211	257	0	1	2	5	5	1	1	1	205
GL	4	0	3	0	0	0	0	0	0	1	2	2	2	0	0	0	0
GR	64	8	6	0	0	0	29	87	0	1	1	0	3	0	0	0	4
JU	5	1	0	0	0	0	0	1	0	1	0	1	0	0	0	0	0
LU	76	20	24	0	0	0	68	48	0	8	0	5	0	0	0	0	8
NE	44	3	5	0	0	0	14	29	0	18	1	3	0	5	0	0	4
NW	3	0	0	0	0	0	0	1	0	0	0	0	0	0	1	0	0
OW	1	0	0	0	0	0	0	0	0	0	0	0	0	0	0	0	0
SG	171	31	20	0	2	0	133	124	0	12	3	13	4	0	1	0	34
SH	34	0	6	0	0	0	12	43	0	2	1	1	0	0	0	0	2
SO	35	9	13	0	0	0	33	37	0	2	0	2	1	0	3	0	22
SZ	11	15	3	0	0	0	4	7	0	0	0	0	1	0	0	0	0
TG	65	10	2	0	1	0	26	50	0	6	0	14	0	0	1	0	1
TI	75	16	14	0	0	0	41	117	0	5	0	5	1	0	0	0	8
UR	0	0	0	0	0	0	0	1	0	0	0	0	0	0	0	0	0
VD	123	9	26	0	0	0	79	272	0	3	0	14	6	5	0	0	17
VS	120	5	36	0	0	0	45	49	0	16	2	10	2	0	0	0	1
ZG	15	4	2	0	0	0	4	21	0	0	0	0	0	0	0	0	0
ZH	366	13	107	2	3	0	351	576	7	38	5	84	13	0	1	10	47
TOTAL	1892	224	652	4	12	1	1379	2197	7	160	21	207	45	27	12	13	386

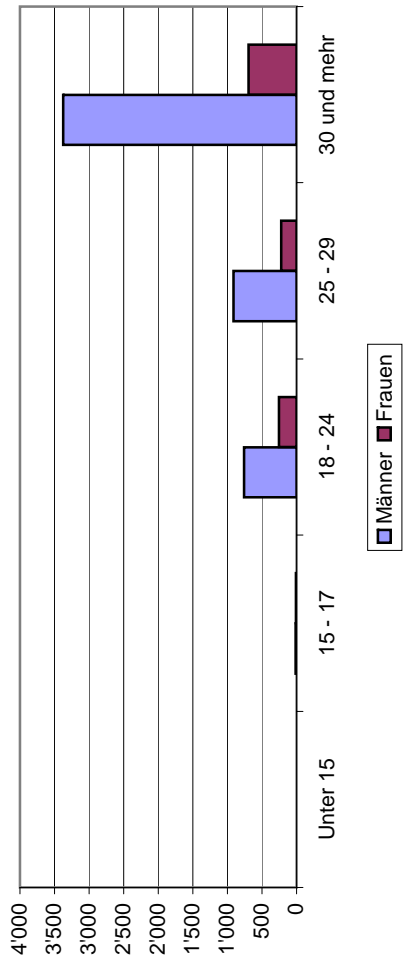
\* Inkl. Fälle verbunden mit Konsum und/oder Schmuggel

\*\* Jeder Fall wird so oft gezählt, als Arten von Betäubungsmitteln gehandelt wurden

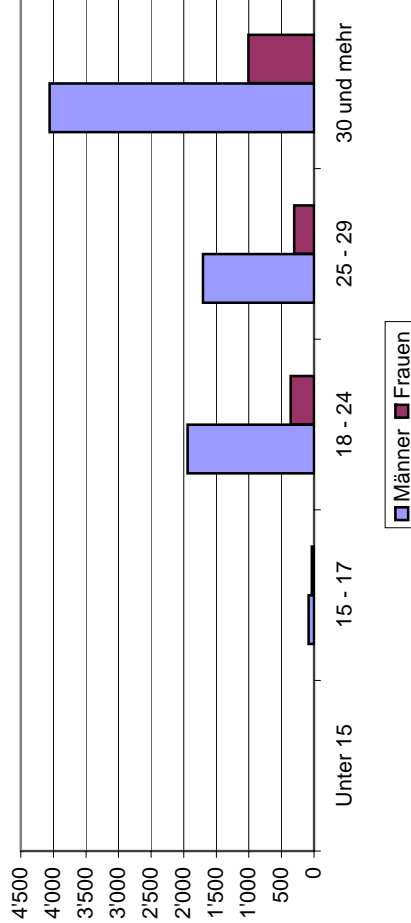
**Altersstruktur bei Verzeigungen wegen Konsums von Marihuana**



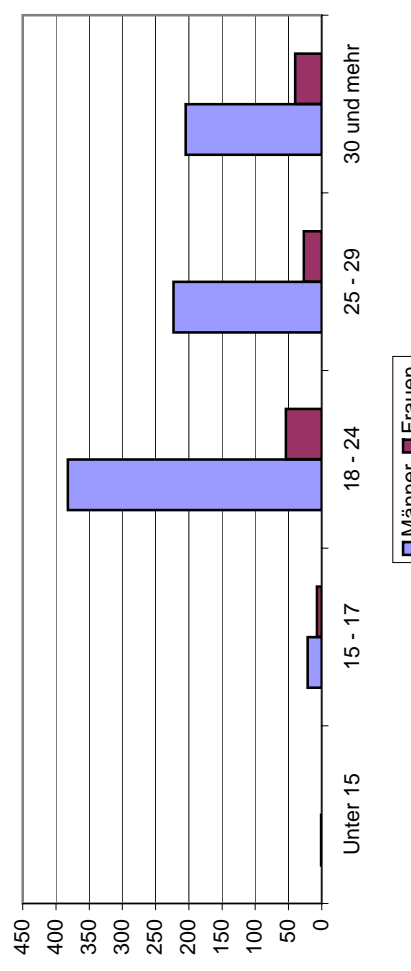
**Altersstruktur bei Verzeigungen wegen Konsums von Heroin**



**Altersstruktur bei Verzeigungen wegen Konsums von Kokain**



**Altersstruktur bei Verzeigungen wegen Konsums von Ecstasy**



Alter / Äge	Marihuana	H-Pfl.	Hasch	H-Oel	Opium	M-H-Ba.	Heroin	Kokain	Crack	Ampheta	LSD	Ecstasy	Methadon	Methamphetamin	Psylocibin-Pilze	Khat	Andere
Unter 15	178	6	25	0	0	0	1	1	0	1	0	1	0	0	0	0	3
15 - 17	2727	46	327	4	0	0	15	82	2	17	4	21	2	1	5	0	70
18 - 24	11085	209	1648	13	2	0	758	1939	0	350	62	382	59	11	18	9	382
25 - 29	3727	85	836	5	5	2	911	1704	5	209	25	223	67	27	10	8	284
30 und mehr	4398	207	2084	18	15	13	3376	4059	9	165	29	205	293	14	22	47	815
<b>Total</b>	<b>22115</b>	<b>553</b>	<b>4920</b>	<b>40</b>	<b>22</b>	<b>15</b>	<b>5061</b>	<b>7785</b>	<b>16</b>	<b>742</b>	<b>120</b>	<b>832</b>	<b>421</b>	<b>53</b>	<b>55</b>	<b>64</b>	<b>1554</b>

Männer / Hommes

Unter 15	39	0	4	0	0	0	0	2	0	0	0	0	0	0	0	0	0
15 - 17	351	2	34	1	0	0	10	33	0	5	2	7	0	0	4	0	11
18 - 24	1035	17	166	1	0	0	255	358	1	69	8	54	29	2	4	1	73
25 - 29	324	13	69	1	0	0	221	306	1	32	0	27	15	3	3	1	47
30 und mehr	538	25	238	1	0	4	696	1007	2	35	1	40	70	8	1	1	182
<b>Total</b>	<b>2287</b>	<b>57</b>	<b>511</b>	<b>4</b>	<b>0</b>	<b>4</b>	<b>1182</b>	<b>1706</b>	<b>4</b>	<b>141</b>	<b>11</b>	<b>128</b>	<b>114</b>	<b>13</b>	<b>12</b>	<b>3</b>	<b>313</b>


Frauen / Femmes

<b>TOTAL</b>	<b>24402</b>	<b>610</b>	<b>5431</b>	<b>44</b>	<b>22</b>	<b>19</b>	<b>6243</b>	<b>9491</b>	<b>20</b>	<b>883</b>	<b>131</b>	<b>960</b>	<b>535</b>	<b>66</b>	<b>67</b>	<b>67</b>	<b>1867</b>
--------------	--------------	------------	-------------	-----------	-----------	-----------	-------------	-------------	-----------	------------	------------	------------	------------	-----------	-----------	-----------	-------------


\* Inkl. Fälle verbunden mit Handel und/oder Schmuggel

\*\* Jeder Fall wird so oft gezählt, als Arten von Betäubungsmitteln konsumiert wurden

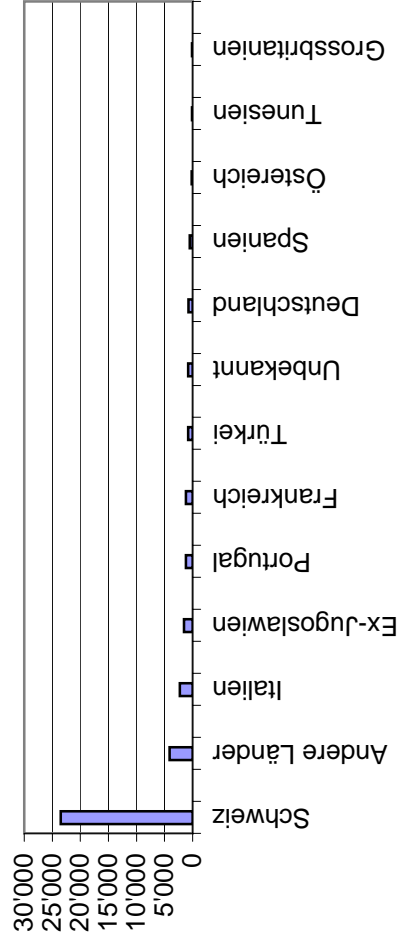
**Alle Verzeigungen nach Nationalitäten**




**Verzeigungen wegen Handels nach Nationalitäten**



**Verzeigungen wegen Konsums nach Nationalitäten**



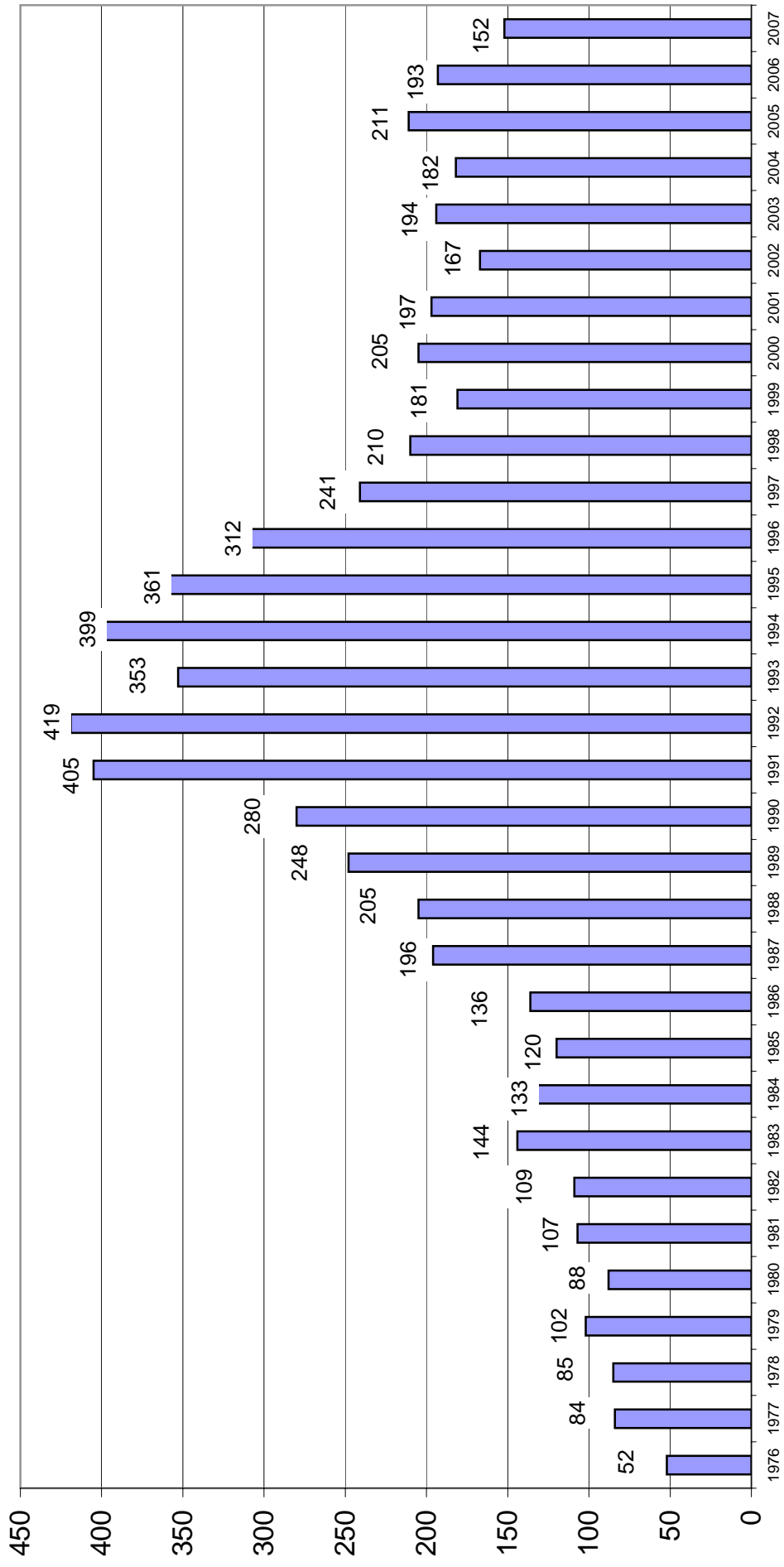
**Verzeigungen wegen Schmuggels nach Nationalitäten**



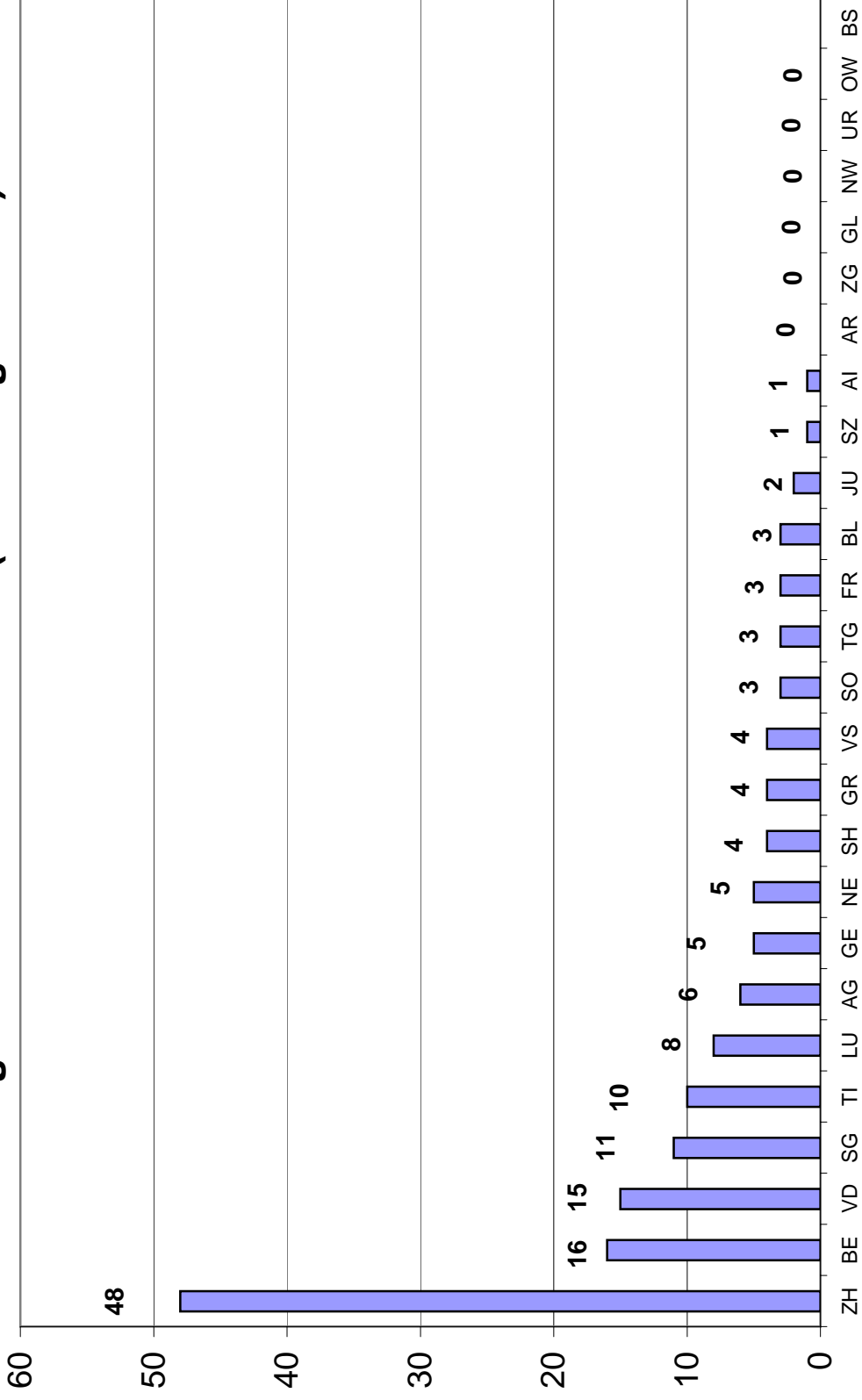
Heimat / Origine	Total	Handel / Traffic	Konsum	Schmugel Contrebande	Gemischte Fälle Cas combinés
Schweiz	26088	604	23503	50	1931
Suisse					
Deutschland Allemagne	809	14	723	17	55
Frankreich					
France	1340	75	1180	11	74
Grossbritannien Grande- Bretagne	105	2	94	1	8
Italien					
Italie	2548	70	2256	9	213
Ex-Jugoslawien					
Ex-Yougoslavie	1820	130	1536	6	148
Osterreich					
Autriche	220	10	172	2	36
Portugal	1343	38	1202	1	102
Spanien					
Espagne	573	27	503	6	37
Türkei					
Turquie	913	25	810	3	75
Tunesien					
Tunisie	182	29	136	0	17
Andere Länder					
Autre pays	6485	1571	4130	66	718
Unbekannt					
Inconnue	1090	214	785	11	80
TOTAL	43516	2809	37030	183	3494

# Drogentote 1976 - 2007

(BS keine Angaben aus den Jahren 2006/07)



# Drogentote nach Kanton 2007 (keine Angaben BS)



### Drogenstatistik Schweiz 1975 bis 2007 Sicherstellungen und Drogentote

Jahr	Anzeigen	Kokain kg	Heroin kg	Cannabis kg	Haschischöl kg	Amphetamine kg	LSD Dosen	Ecstasy Dosen	Drogentote
1975	5725	3.2	22.8	383.0	15.8		9213		35
1976	5251	13.3	16.0	405.0	7.7	13.30	10440		52
1977	5705	9.7	17.7	267.4	7.7	350.40	5666		84
1978	6299	4.3	5.5	736.7	11.0	4.80	6021		85
1979	7045	16.6	22.9	2486	6.9	7.00	4791		102
1980	8181	14.0	16.9	873.4	24.1	0.80	3698		88
1981	9699	11.0	19.6	579.2	15.1	0.02	7388		107
1982	11951	48.5	17.4	1366.6	19.6	0.50	5403		109
1983	13168	52.4	48.9	651.3	11.6	0.03	2574		144
1984	13689	23.1	37.7	922.2	3.8	0.09	6619		133
1985	15361	57.9	56.3	815.3	14.1	0.15	2327		120
1986	15817	101.9	81.6	377.8	2.8		933		136
1987	17192	112.9	69.9	597.4	8.9	0.02	5290		196
1988	18713	226.1	42.9	1230.0	2.5	0.73	1705		205
1989	18780	306.1	50.4	883.2	18.3	0.35	1492		248
1990	18880	339.3	186.2	513.8	2.1	14.80	2207	319	280
1991	23470	333.4	81.0	838.2	0.1	0.025	752	150	405
1992	30860	329.9	243.3	3094.5	2.1	1.00	902	3365	419
1993	38206	333.9	178.5	685.1	1.6	0.82	4188	7429	353
1994	40376	295.3	224.6	532.5	7.0	0.54	1352	28071	399
1995	42001	262.0	212.6	807.2	1.9	1.23	3598	46467	361
1996	42628	255.6	405.1	4236.4	1.7	4.52	9009	81917	312
1997	45093	349.4	209.2	7288.2	8.6	7.98	9424	87676	241
1998	45726	251.6	403.6	15001.4	1.5	33.19	2995	73914	210
1999	44343	287.9	397.5	8451.7	0.6	10.70	3130	67343	181
2000	46558	207.4	372.0	19571.8	9.5	39.01	15525	189569	205
2001	46116	168.6	227.5	11424.1	17.5	4.61	8707	86959	197
2002	49201	185.9	208.5	23210.9	191.7	10.43	1552	88342	167
2003	46886	188.6	300.1	13355.5	0.7	23.70	657	19942	194
2004	50580	361.4	178.0	6178.5	1.2	15.70	5490	115561	182
2005	49450	282.6	256.3	4898.1	1.7	10.20	392	202326	211
2006	47001	354.3	231.1	2693.5	1.4	10.70	928	216811	193
<b>2007</b>	<b>46957</b>	<b>404.1</b>	<b>134.7</b>	<b>4014.7</b>	<b>0.2</b>	<b>9.1</b>	<b>4978</b>	<b>50107</b>	<b>152</b>
<b>06/07</b>	<b>-0.1 %</b>	<b>+14.1 %</b>	<b>-41.7 %</b>	<b>+49 %</b>	<b>-85.7 %</b>	<b>-14.9 %</b>	<b>+436 %</b>	<b>-76.9 %</b>	<b>Keine Angaben BS 06/07</b>



BERICHT 2007

BUNDESAMT FÜR POLIZEI  
FEDPOL  
CH-3003 Bern

Telefon +41 (0)31 323 11 23  
[info@fedpol.admin.ch](mailto:info@fedpol.admin.ch)  
[www.fedpol.ch](http://www.fedpol.ch)