



Schweizerische Eidgenossenschaft
Confédération suisse
Confederazione Svizzera
Confederaziun svizra

Département fédéral de justice et police DFJP
Office fédéral de la police fedpol

RAPPORT

2007

Juillet 2008

STATISTIQUE POLICIERE DE LA CRIMINALITE SPC

STATISTIQUE SUISSE DES STUPEFIANTS

Publication de l'Office fédéral de la police

1^{ère} partie: Statistique policière de la criminalité, SPC

2^{ème} partie: Statistique suisse des stupéfiants

L'essentiel en bref

- Le **nombre total** d'infractions enregistrées en 2007 a de nouveau diminué par rapport à l'année précédente: 279'274 infractions ont été enregistrées en 2007, ce qui représente une baisse de 3,1% (8'882 communications de moins). Ce recul constaté sur l'ensemble des infractions est surtout dû à une diminution des vols¹ (10'402 dénonciations de moins, soit -5,5%) qui constituent la majorité des dénonciations. Sans compter les dénonciations pour vol, le nombre total de dénonciations s'élève à 41'602 cas (+2,6%).
- On constate par ailleurs un net recul des cas d'**abus de confiance** (-18,2%), d'**incendie intentionnel** (-7,8%) et de **contrainte** (-6,4%).
- Par rapport à 2006, il convient de signaler tout particulièrement une **augmentation** des cas d'**extorsion et chantage** (+53,2%), de **violence ou menace contre les autorités et les fonctionnaires** (+16,6%), de **brigandage** (+13,7%), d'**infractions contre l'intégrité sexuelle** (viols: +1,4%, autres infractions contre l'intégrité sexuelle: +6,2%) et d'**infractions avec violence** (lésions corporelles: +4%, homicides volontaires: +2,5%).
- La part des **mineurs** par rapport à l'ensemble des **suspects** est restée quasiment la même que l'année précédente (19,7% en 2007 pour 19,8% en 2006). 51,1% des **suspects** étaient des **ressortissants étrangers**, ce qui correspond à une légère augmentation (49,4% en 2006). En revanche, seuls 71,8% des suspects étrangers avaient une adresse en Suisse en 2007, alors qu'ils étaient 79,8% en 2006.

La Statistique policière de la criminalité (SPC) est une **statistique de dénonciations limitée** à une sélection de catégories d'infractions. Comme le souligne la partie méthodologique ci-après, elle présente de nombreux **défauts dans la conception du relevé**. Il faut donc considérer ces chiffres tout au plus comme des **indicateurs** approximatifs permettant de dégager des ébauches de **tendances**.

Début 2006, la Conférence des directrices et directeurs des départements cantonaux de justice et police (CCDJP) a décidé, conjointement avec les départements fédéraux concernés (DFJP et DFI), de mettre en œuvre le projet de révision approfondie de la SPC, élaboré par l'Office fédéral de la statistique. Il est prévu de publier la nouvelle statistique pour la première fois en 2010; celle-ci fournira des données plus détaillées et plus fiables.

Durant la période transitoire, les dénonciations enregistrées par les corps de police cantonaux et municipaux continueront d'être réunies et publiées par l'Office fédéral de la police, selon les vœux de la CCDJP. Comme en 2006 et 2007, seuls des chiffres annuels seront fournis. Etant donné que certains cantons ont déjà commencé à saisir les dénonciations d'après la méthode de la nouvelle SPC, les statistiques de cette année devront être interprétées de manière encore plus prudente que jusqu'à présent.

Berne, juillet 2008

¹ Sans les vols de véhicules.

Méthode

Introduction

La Statistique policière de la criminalité (SPC) existe sous sa forme actuelle depuis 1982. Or, en l'espace de plus d'un quart de siècle, les besoins en informations, la propension à porter plainte, les phénomènes criminels et les structures policières ont beaucoup changé. Nul ne conteste donc le fait que ce produit statistique des années 80 ne répond plus aux exigences actuelles.

Depuis 2006, la statistique policière de la criminalité fait l'objet d'une révision qui devrait aboutir fin 2008. A l'avenir, les autorités policières cantonales et deux autorités policières fédérales (Police judiciaire fédérale et Corps des garde-frontières) transmettront à l'OFS leurs données, traitées selon les besoins statistiques. C'est dans cet office que ces blocs de données seront réunis en une statistique policière nationale de la criminalité.

Les objectifs premiers du projet de révision sont:

- la création d'instruments flexibles permettant d'évaluer, de structurer et de développer les cas enregistrés par la police ainsi que de cataloguer les suspects enregistrés;
- l'élimination des lacunes relatives à l'actuelle technique de recensement: contrôle du comptage des suspects et des victimes, possibilité de modification des données en cas de nouvelles informations ou d'une élucidation ultérieure;
- le regroupement des statistiques cantonales et nationales avec l'objectif de créer des synergies et de mettre en œuvre une politique statistique commune au niveau fédéral et cantonal;
- l'harmonisation des principes de saisie et d'exploitation au niveau supracantonal et l'application de techniques de recensement modernes et efficaces

La nouvelle conception de la SPC prévoit une infrastructure électronique destinée à réduire au maximum le volume de travail et par conséquent les coûts de cette statistique. Celle-ci doit encore être introduite dans bon nombre de cantons. Par ailleurs, le mode de saisie des données doit être standardisé pour l'ensemble de la Suisse. Comme ce sont des travaux qui prennent du temps, la SPC dans sa nouvelle conception ne devrait pas être publiée avant 2010. D'ici là, la SPC continuera de paraître sous sa forme actuelle.

Des informations relatives à la révision de la SPC sont disponibles sous www.pks.bfs.admin.ch.

Description

Les chiffres de l'actuelle statistique des dénonciations pénales sont relevés par les polices cantonales et municipales et publiés chaque année par l'Office fédéral de la police (fedpol)¹. Contrairement aux statistiques policières d'autres pays, la SPC

¹ La gestion des données relatives aux dénonciations demeure du ressort des corps de police cantonaux et municipaux.

suisse n'est pas une statistique générale. Elle se fonde sur une sélection d'infractions ou de groupes d'infractions visées par le code pénal (CP)². Seules sont enregistrées des infractions pénales signalées à la police dans des catégories de délits choisies. Ce sont essentiellement des infractions contre la vie et l'intégrité corporelle, contre la liberté, contre l'intégrité sexuelle de même que contre le patrimoine.

Autrement dit, les infractions à certaines dispositions pénales ne figurent pas dans la SPC. C'est le cas par exemple des art. 124 à 126 (lésions corporelles et voies de fait) ou de l'art. 144 (dommages à la propriété). D'autres normes pénales, comme les art. 122 et 123 (lésions corporelles graves et simples), sont recensées de manière groupée. Enfin, la SPC ne mentionne pas les infractions récentes et les nouveaux phénomènes criminels (p.ex. escroquerie à la carte de crédit, cybercriminalité).

Collecte des données

Basée sur une sélection de domaines, la statistique des dénonciations pénales est limitée dans son interprétation en raison notamment de l'imprécision des méthodes appliquées. Les sondages effectués dans les cantons et les entretiens menés avec des représentants de la police donnent notamment lieu aux remarques suivantes:

- **Techniques d'enregistrement:** les dénonciations communiquées par les cantons ne peuvent pas être ventilées selon les besoins et ne permettent guère de modifications. Il y a tout lieu de penser que, d'une part, selon le système d'exploitation, les infractions sont annoncées plusieurs fois en cas de recherches ultérieures. D'autre part, les récidivistes identifiés apparaissent, par la force des choses, plusieurs fois par délit, par formulaire et par canton.
- **Catégorisation:** il n'existe aucune définition unifiée des infractions enregistrées. Selon les cantons, la notion d'infraction correspond à une dénonciation effective, à une dénonciation collective, à un rapport, à un événement (cas), à un acte délictueux ou à une personne lésée. Aucune réponse de portée générale n'a encore été apportée à la question de savoir quels actes tombent sous la notion d'une infraction déterminée. Ainsi, par exemple, il n'a pas encore été établi définitivement si les vols comprennent les infractions d'importance mineure (art. 172^{ter} CP) et si les voies de fait sont prises en compte dans les lésions corporelles.
- **Règles d'enregistrement et principes d'exploitation:** comme mentionné plus haut, les modes de comptabilisation divergent d'un corps de police à l'autre. Si le comptage est effectué sur la base des cas, certains cantons enregistrent plusieurs infractions ou prennent en compte plusieurs fois une infraction. D'autres enregistrent uniquement le délit le plus grave ou n'appliquent aucun comptage multiple. Dans une affaire où quatre membres d'une famille sont tués par exemple, une majorité de cantons considèrent ce geste comme un seul homicide alors que les autres cantons en comptent quatre.

De surcroît, il est difficile de savoir si les cantons exploitent uniquement les délits dénoncés sur leur territoire ou s'ils traitent l'ensemble des infractions enregistrées dans leur système, c'est-à-dire également les affaires qui ont fini par être prises en charge par d'autres cantons.

² Les infractions à la législation sur la circulation routière et à la loi fédérale sur le séjour et l'établissement des étrangers (LSEE) ne sont pas non plus prises en compte. Les infractions à la loi sur les stupéfiants font l'objet d'une statistique séparée.

- **Gestion des modifications:** les modifications de la SPC et les effets du passage à une saisie et à une exploitation électronique des chiffres sur la criminalité n'ont été ni consignés ni exploités. Les modifications apportées aux principes d'enregistrement et d'exploitation dans quelques cantons sont connues. Mais comme elles n'ont pas été consignées, il est impossible d'en analyser les incidences.

Pertinence

Les propos qui précèdent montrent que la SPC est une statistique de dénonciations limitée à une sélection de catégories d'infractions qui, de ce fait, ne se prête que dans une faible mesure à des recherches criminologiques approfondies. La pertinence scientifique de cette statistique se rapproche de celle de l'European Sourcebook of Crime and Criminal Justice Statistics, régulièrement publiée par le Conseil de l'Europe, qui tente également de tirer une seule et unique statistique globale comparative à partir de relevés à la structure complètement différente. A noter également les faiblesses de la méthode appliquée actuellement dans le relevé des données. Les effets de ces carences sur la pertinence de la SPC sont néanmoins difficiles à estimer. Les chiffres actuels sont donc à utiliser tout au plus comme des indicateurs qui permettent de dégager des tendances sur plusieurs années. Etant donné que nous nous trouvons actuellement dans une phase de réorganisation – c'est-à-dire que certains cantons recensent déjà les données d'après la nouvelle méthode de comptage – il convient d'interpréter les chiffres de 2007 avec encore plus de prudence que d'habitude.

Si l'on souhaite tirer des conclusions détaillées sur l'évolution de la criminalité en Suisse, il est nécessaire d'étoffer le relevé actuel des dénonciations avec du matériel statistique supplémentaire émanant d'autres recherches.

TABLE DES MATIERES

	Page
Homicides intentionnels	1
Lésions corporelles	2
Abus de confiance	3
Vol (sans véhicules)	4
- dont cambriolage	5
- dont vol à l'arraché	5
Vol de véhicule (incl. vol d'usage)	6
Brigandage	7
Escroquerie	8
Extorsion et chantage	9
Menaces (dont menaces à la bombe)	10
Contrainte	11
Séquestration et enlèvement	12
Séquestration et enlèvement (circonstances aggravantes)	13
Prise d'otage	14
Viol	15
Autres infractions contre l'intégrité sexuelle	16
Incendie intentionnel	17
Actes préparatoires délictueux	17
Violence ou menace contre les autorités et les fonctionnaires	18
Blanchiment d'argent / Défaut de vigilance en matière d'opérations financières et droit de communication.....	18
Personnes évadées	19
Personnes disparues	20
Suicides signalés à la police	20

GRAPHIQUES

Annexes

- A Nombre total des infractions recensées en Suisse, 1998-2007
- B Nombre total des infractions recensées en Suisse; augmentation/diminution par rapport à l'année précédente en %, 1998-2007
- C Pourcentage des suspects mineurs en Suisse, 1998-2007
- D Pourcentage des suspects étrangers en Suisse, 1998-2007
- E Homicides intentionnels et nombre de victimes, 1998-2007
- F Lésions corporelles intentionnelles, 1998-2007
- G Vol, 1998-2007
- H Cambriolage et vol à l'arraché, 1998-2007
- I Infractions sélectionnées contre le patrimoine: escroquerie, abus de confiance, brigandage, 1998-2007
- J Viol, 1998-2007
- K Autres infractions contre l'intégrité sexuelle: articles 187-189, 191-194, 198 CPS, 1998-2007
- L Infractions au CPS recensées, taux pour 1000 habitants, 1998-2007

HOMICIDES INTENTIONNELS

CPS ART.	111 MEURTRE		
"	"	112 ASSASSINAT	
"	"	113 MEURTRE PASSIONNEL	
"	"	114 MEURTRE SUR LA DEMANDE DE LA VICTIME	
"	"	115 INCITATION ET ASSISTANCE AU SUICIDE	
"	"	116 INFANTICIDE	
EN TOUT		2007	2006
		203	198

DELIT CONSOMME	51	60
TENTATIVE	152	138

MOYENS UTILISES

ARME A FEU	35	34
ARME BLANCHE	66	69
ETRANGLEMENT	18	16

AUTEURS IDENTIFIES

MASCULIN	187	197
FEMININ	23	29
MINEURS	8	10
ETRANGERS	112	115
DONT DOMIC. EN SUISSE	86	90
DONT DOMIC. A L'ETR.	26	25

VICTIMES

MASCULIN	159	133
FEMININ	86	88

LESIONS CORPORELLES

CPS ART. 122 LESIONS CORPORELLES GRAVES
" " 123 LESIONS CORPORELLES SIMPLES

	2007	2006
EN TOUT	9644	9272

MOYENS UTILISES

ARME A FEU	54	89
ARME BLANCHE	487	526

AUTEURS IDENTIFIES

	8951	8568
--	------	------

MASCULIN
FEMININ

	7643	7369
	1308	1199

MINEURS

	1531	1525
--	------	------

ETRANGERS

	4755	4217
--	------	------

DONT DOMIC. EN SUISSE

	4122	3913
--	------	------

DONT DOMIC. A L'ETR.

	633	304
--	-----	-----

VICTIMES

	10236	10030
--	-------	-------

MASCULIN
FEMININ

	6504	6352
	3732	3678

ABUS DE CONFIANCE

Page 3

CPS ART. 138

	2007	2006
EN TOUT	2400	2934
<hr/>		
DELIT CONSOMME	2385	2917
TENTATIVE	15	17
AUTEURS IDENTIFIES	1670	1599
<hr/>		
MASCULIN	1271	1240
FEMININ	399	359
MINEURS	46	37
ETRANGERS	788	679
DONT DOMIC. EN SUISSE	574	525
DONT DOMIC. A L'ETR.	214	154

VOL (SANS VEHICULES)

CPS ART. 139

Page 4

	2007	2006
EN TOUT	179707	190109

DELT CONSOMME	161809	172383
TENTATIVE	17898	17726

MOYENS UTILISES

ARME A FEU	3	4
ARME BLANCHE	64	27
AUTRES	21726	21781

AUTEURS IDENTIFIES

AUTEURS IDENTIFIES	29344	28076
--------------------	-------	-------

MASCULIN

22949

FEMININ

5686

MINEURS

6917

ETRANGERS

6928

DONT DOMIC. EN SUISSE

15474

DONT DOMIC. A L'ETR.

9547

10396

3870

VOL (SANS VEHICULES)

CPS ART. 139

Page 5

2007 2006

DONT CAMBRIOLAGE

EN TOUT	57493	56706
DELIT CONSOMME TENTATIVE	43540 13953	42842 13864
AUTEURS IDENTIFIES	7622	8461
MASCULIN	7160	7955
FEMININ	462	506
MINEURS	1762	2303
ETRANGERS	4512	4383
DONT DOMIC. EN SUISSE	2599	2969
DONT DOMIC. A L'ETR.	1913	1414

DONT VOL A L'ARRACHE

EN TOUT	1439	1413
DELIT CONSOMME TENTATIVE	1377 62	1347 66
AUTEURS IDENTIFIES	274	274
MASCULIN	257	250
FEMININ	17	24
MINEURS	101	101
ETRANGERS	134	117
DONT DOMIC. EN SUISSE	100	90
DONT DOMIC. A L'ETR.	34	27

VOL DE VEHICULE (INCL. VOL D'USAGE)

CPS ART. 139
LCR ART. 94
LF NAVIGATION INTERIEURE ART. 44

EN TOUT	2007	2006
	57965	57509

DELIT CONSOMME	57079	56408
TENTATIVE	886	1101

MOYENS UTILISES

ARME A FEU	1	2
ARME BLANCHE	6	5
AUTRES	4002	3816

AUTEURS IDENTIFIES

MASCULIN	3382	3073
FEMININ	175	156
MINEURS	1530	1212
ETRANGERS	1665	1484
DONT DOMIC. EN SUISSE	1201	1111
DONT DOMIC. A L'ETR.	464	373

BRIGANDAGE

CPS ART. 140

	2007	2006
EN TOUT	3042	2675

DELIT CONSOMME
TENTATIVE

2646	2314
396	361

MOYENS UTILISES

ARME A FEU
ARME BLANCHE
ETRANGLEMENT
AUTRES

324	212
488	360
16	24
788	836

AUTEURS IDENTIFIES

1554	1720
------	------

MASCULIN
FEMININ

1474	1616
80	104

MINEURS

590	643
-----	-----

ETRANGERS

855	1070
-----	------

DONT DOMIC. EN SUISSE
DONT DOMIC. A L'ETR.

635	758
220	312

ESCROQUERIE

CPS ART. 146

	2007	2006
EN TOUT	7062	6716

DELIT CONSOMME
TENTATIVE

6409	6030
653	686

AUTEURS IDENTIFIES

3958	4404
------	------

MASCULIN
FEMININ

3084	3485
874	919

MINEURS

180	128
-----	-----

ETRANGERS

1881	2101
------	------

DONT DOMIC. EN SUISSE
DONT DOMIC. A L'ETR.

1209	1476
672	625

EXTORSION ET CHANTAGE

CPS ART. 156

	2007	2006
EN TOUT	478	312
<hr/>		
DELIT CONSOMME TENTATIVE	252 226	237 75
<hr/>		
AUTEURS IDENTIFIES	241	334
<hr/>		
MASCULIN	219	295
FEMININ	22	39
MINEURS	68	111
<hr/>		
ETRANGERS	152	191
DONT DOMIC. EN SUISSE	117	164
DONT DOMIC. A L'ETR.	35	27
<hr/>		
VICTIMES	486	357
<hr/>		
MASCULIN	351	221
FEMININ	135	136

MENACES

CPS ART. 180	2007	2006
EN TOUT	9084	8959

AUTEURS IDENTIFIES	8356	8420
MASCULIN	7189	7371
FEMININ	1167	1049
MINEURS	845	869
ETRANGERS	4495	4386
DONT DOMIC. EN SUISSE	3867	4051
DONT DOMIC. A L'ETR.	628	335
DONT MENACES A LA BOMBE	64	36

AUTEURS IDENTIFIES	22	15
MASCULIN	19	14
FEMININ	3	1
MINEURS	1	
ETRANGERS	9	8
DONT DOMIC. EN SUISSE	8	6
DONT DOMIC. A L'ETR.	1	2
EXIGENCES		
MOTIFS POLITIQUES	4	4
AUTRES	35	22

CONTRAINTE

CPS ART. 181

EN TOUT	2007	2006
	1655	1768
<hr/>		
DELIT CONSOMME TENTATIVE	1537	1640
	118	128
<hr/>		
AUTEURS IDENTIFIES	1782	1856
<hr/>		
MASCULIN	1523	1639
FEMININ	259	217
MINEURS	189	246
ETRANGERS	835	877
DONT DOMIC. EN SUISSE	718	786
DONT DOMIC. A L'ETR.	117	91
<hr/>		
VICTIMES	1676	1886
<hr/>		
MASCULIN	708	802
FEMININ	968	1084

SEQUESTRATION ET ENLEVEMENT

CPS ART. 183

	2007	2006
EN TOUT	261	262
<hr/>		
DELIT CONSOMME TENTATIVE	244 17	253 9
<hr/>		
AUTEURS IDENTIFIES	273	309
<hr/>		
MASCULIN	239	274
FEMININ	34	35
MINEURS	17	19
ETRANGERS	157	171
DONT DOMIC. EN SUISSE	123	149
DONT DOMIC. A L'ETR.	34	22
<hr/>		
VICTIMES	278	293
<hr/>		
MASCULIN	86	83
FEMININ	192	210
EN DESSOUS DE 16 ANS	35	63
16 A 20 ANS	23	42

SEQUESTRATION ET ENLEVEMENT

CPS ART. 184

CIRCONSTANCES AGGRAVANTES

	2007	2006
EN TOUT	5	8
DELIT CONSOMME TENTATIVE	5	8
AUTEURS IDENTIFIES	8	13
MASCULIN	8	11
FEMININ		2
MINEURS		
ETRANGERS	6	8
DONT DOMIC. EN SUISSE	5	6
DONT DOMIC. A L'ETR.	1	2
VICTIMES	5	10
MASCULIN	3	3
FEMININ	2	7
EN DESSOUS DE 16 ANS		
16 A 20 ANS	1	1
EXIGENCES		
RANCON		1
MOTIFS POLITIQUES		
AUTRES	2	2

PRISE D'OTAGE

CPS ART. 185

	2007	2006
EN TOUT	3	4
DELIT CONSOMME TENTATIVE	3	4
AUTEURS IDENTIFIES	5	5
MASCULIN	5	4
FEMININ		1
MINEURS		
ETRANGERS	1	2
DONT DOMIC. EN SUISSE		1
DONT DOMIC. A L'ETR.	1	1
VICTIMES	3	4
MASCULIN	3	3
FEMININ		1
EN DESSOUS DE 16 ANS 16 A 20 ANS	1	2
EXIGENCES		
RANCON		
MOTIFS POLITTIQUES AUTRES	2	2

VIOL

CPS ART. 190

	2007	2006
EN TOUT	648	639
DELIT CONSOMME TENTATIVE	560 88	547 92
AUTEURS IDENTIFIES	571	486
MINEURS	75	62
ETRANGERS	341	309
DONT DOMIC. EN SUISSE	287	269
DONT DOMIC. A L'ETR.	54	40
VICTIMES	608	619

AUTRES INFRACTIONS CONTRE L'INTEGRITE SEXUELLE

CPS Art.	187 ACTES D'ORDRE SEXUEL AVEC DES ENFANTS		
"	188 ACTES D'ORDRE SEXUEL AVEC DES PERSONNES DEPENDANTES		
"	189 CONTRAINTE SEXUELLE		
"	191 ACTES D'ORDRE SEXUEL COMMIS SUR UNE PERSONNE INCAPABLE DE DISCERNEMENT OU DE RESISTANCE		
"	192 ACTES D'ORDRE SEXUEL AVEC DES PERSONNES HOSPITALISEES, DETENUES OU PREVENUES		
"	193 ABUS DE LA DETRESSE		
"	194 EXHIBITIONNISME		
"	198 DESAGREMENTS CAUSES PAR LA CONFRONTATION A UN ACTE D'ORDRE SEXUEL		
		2007	2006
EN TOUT		3767	3548
<hr/>			
DELIT CONSOMME		3532	3443
TENTATIVE		235	105
AUTEURS IDENTIFIES		2577	2458
<hr/>			
MASCULIN		2489	2393
FEMININ		88	65
MINEURS		506	419
ETRANGERS		966	854
DONT DOMIC. EN SUISSE		823	768
DONT DOMIC. A L'ETR.		143	86
VICTIMES		3870	3675
<hr/>			
MASCULIN		689	670
FEMININ		3167	3150
EN DESSOUS DE 16 ANS		1718	1674
16 A 20 ANS		512	496

INCENDIE INTENTIONNEL

CPS ART. 221	2007	2006
EN TOUT	1536	1666
<hr/>		
DELIT CONSOMME	1438	1523
TENTATIVE	98	143
AUTEURS IDENTIFIES	536	562
<hr/>		
MASCULIN	473	494
FEMININ	63	68
MINEURS	251	309
ETRANGERS	194	166
DONT DOMIC. EN SUISSE	145	134
DONT DOMIC. A L'ETR.	49	32

ACTES PREPARATOIRES DELICTUEUX

CPS ART. 260BIS	2007	2006
EN TOUT	16	25
<hr/>		
DELIT CONSOMME	14	25
TENTATIVE	2	
AUTEURS IDENTIFIES	22	52
<hr/>		
MASCULIN	21	49
FEMININ	1	3
MINEURS	3	18
ETRANGERS	9	26
DONT DOMIC. EN SUISSE	7	10
DONT DOMIC. A L'ETR.	2	16

VIOLENCE OU MENACE CONTRE LES AUTORITES ET LES FONCTIONNAIRES

CPS ART. 285	2007	2006
EN TOUT	1643	1409
AUTEURS IDENTIFIES	1732	1545
MASCULIN	1505	1371
FEMININ	227	174
MINEURS	159	146
ETRANGERS	669	625
DONT DOMIC. EN SUISSE	518	560
DONT DOMIC. A L'ETR.	151	65

BLANCHIMENT D'ARGENT / DEFAUT DE VIGILANCE EN MATIERE D'OPERATIONS FINANCIERES ET DROIT DE COMMUNICATION *

CPS ART. 305BIS	2007	2006
305TER		
EN TOUT	155	143
DELIT CONSOMME	151	141
TENTATIVE	4	2
AUTEURS IDENTIFIES	154	155
MASCULIN	124	123
FEMININ	30	32
MINEURS	5	3
ETRANGERS	93	80
DONT DOMIC. EN SUISSE	45	63
DONT DOMIC. A L'ETR.	48	17

* La Police judiciaire fédérale a traité 157 cas de blanchiment d'argent (chiffre non inclus dans le tableau)

PERSONNES EVADEES

	2007	2006
EN TOUT	2625	2380
MASCULIN	1980	1731
FEMININ	645	649
MINEURS	1031	916
ETRANGERS	860	681
REINTEGREES	2134	1985

DONT DE DETENTION PREVENTIVE

	13	18
FEMININ	1	5
MINEURS	2	1
REINTEGREES	9	17

DONT DE L'EXECUTION DE PEINE /
LORS DE MESURE EXECUTEE AU LIEU D'UNE PEINE

	2498	2293
FEMININ	644	644
MINEURS	1029	915
CONGE	183	246
REINTEGREES	2125	1968

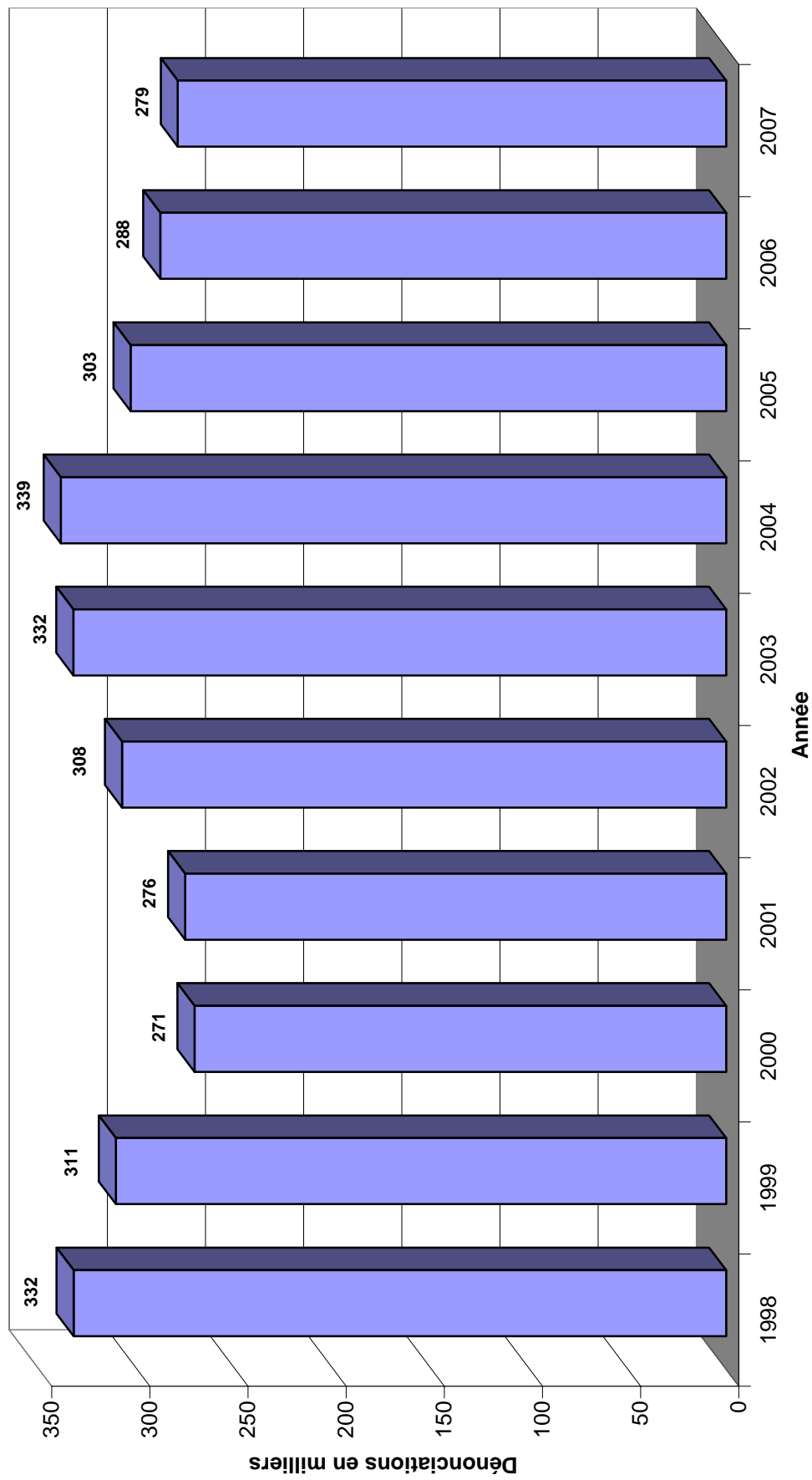
PERSONNES DISPARUES

EN TOUT	2007	2006
	5005	5039
MASCULIN	2774	2780
FEMININ	2231	2259
MINEURS	1950	1593
RETROUVEES	4786	4832

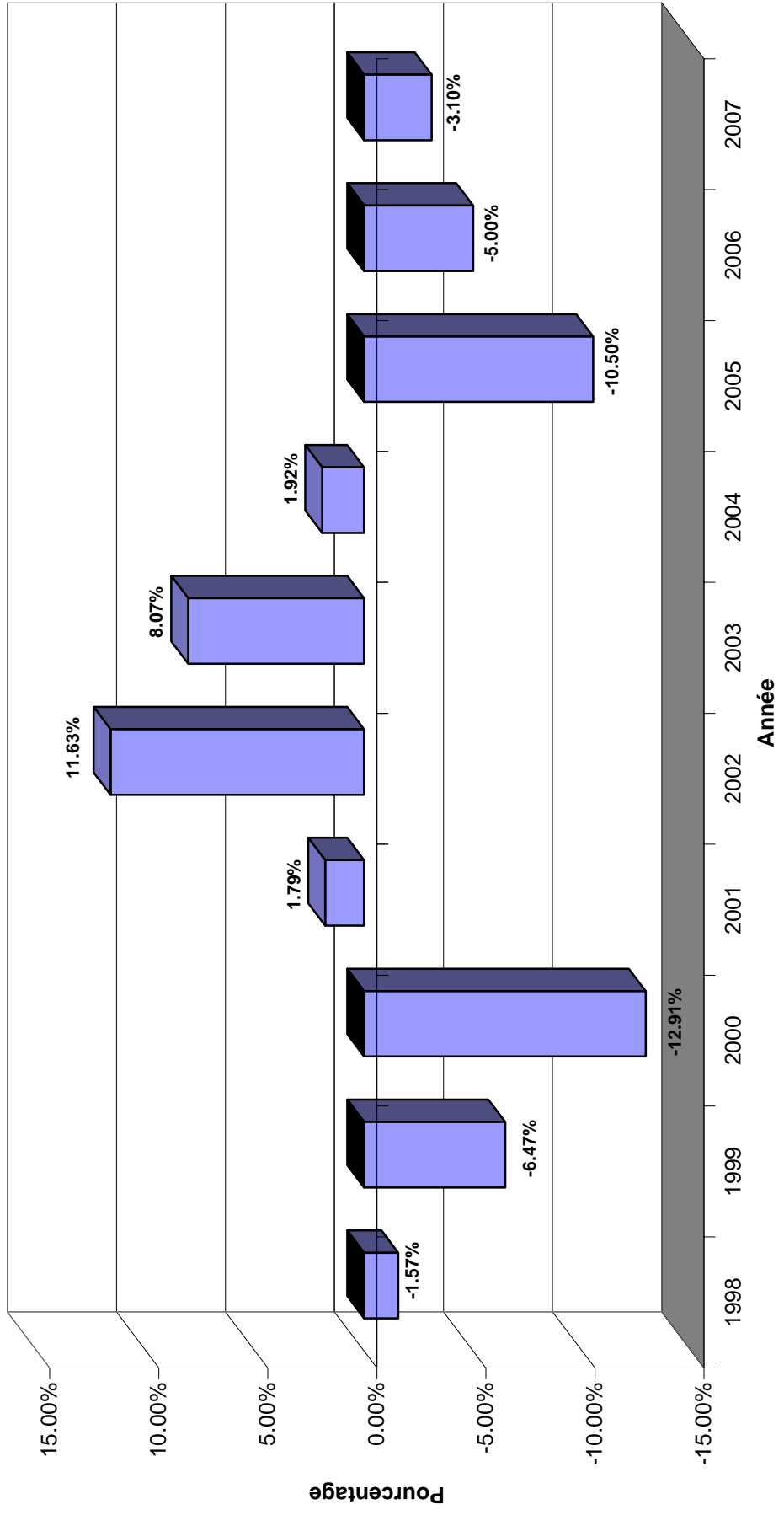
SUICIDES SIGNALES A LA POLICE

EN TOUT	2007	2006
	1794	1467
MASCULIN	1148	927
FEMININ	646	540
MINEURS	27	24
ETRANGERS	366	357

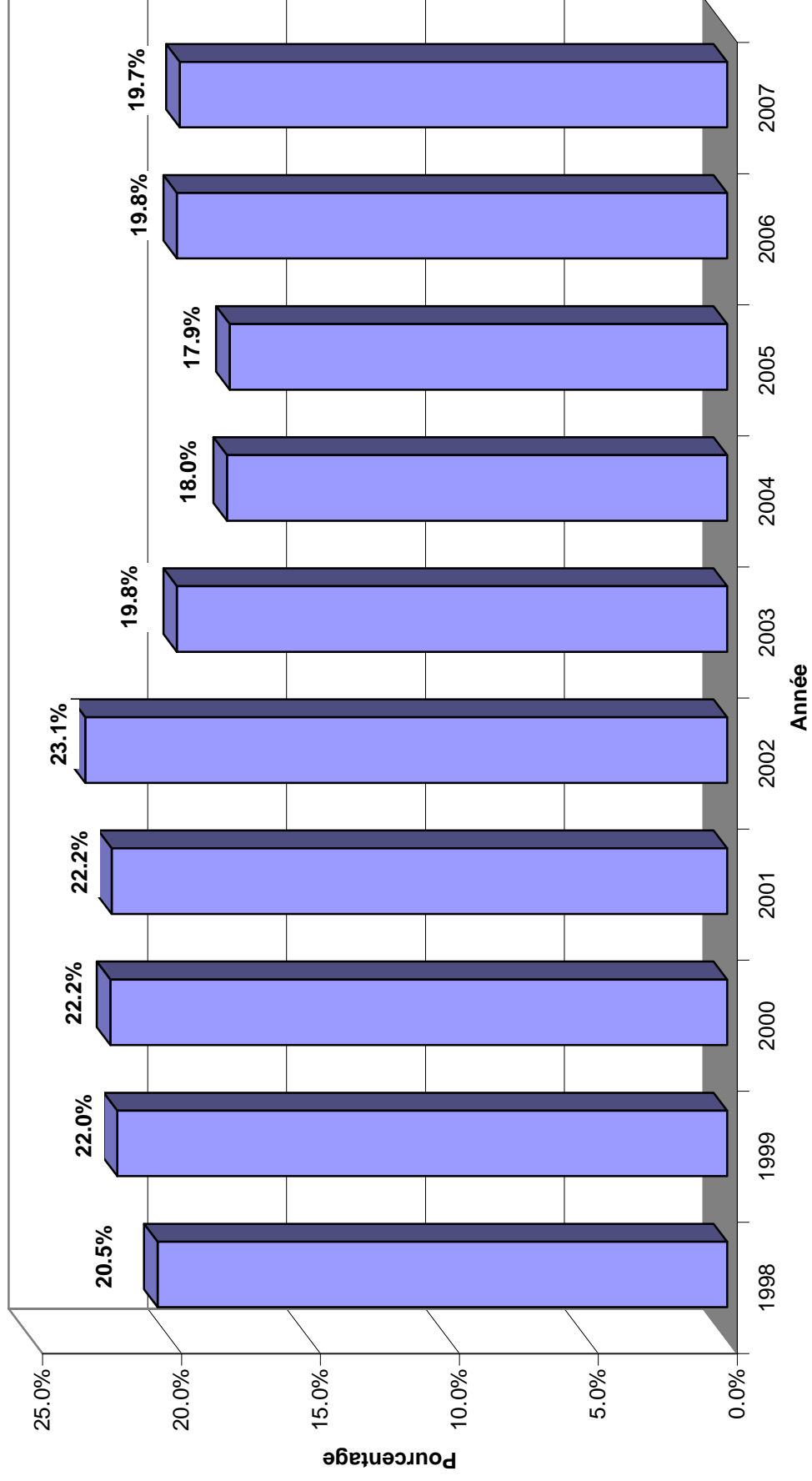
A
Nombre total des infractions recensées en Suisse, 1998-2007



B
Nombre total des infractions recensées en Suisse; augmentation/diminution par rapport à l'année précédente en %, 1998-2007

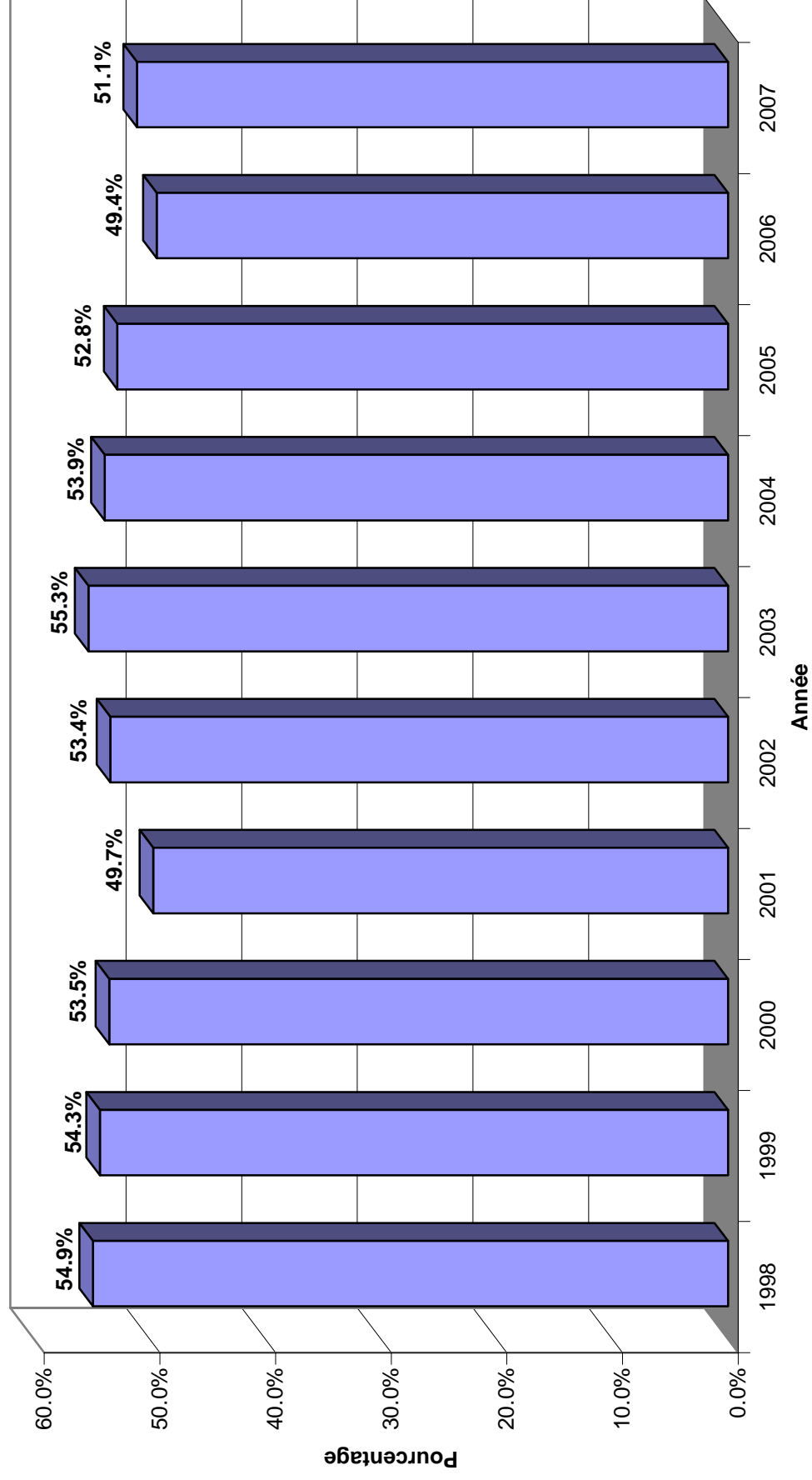


C
Pourcentage des suspects mineurs en Suisse, 1998-2007



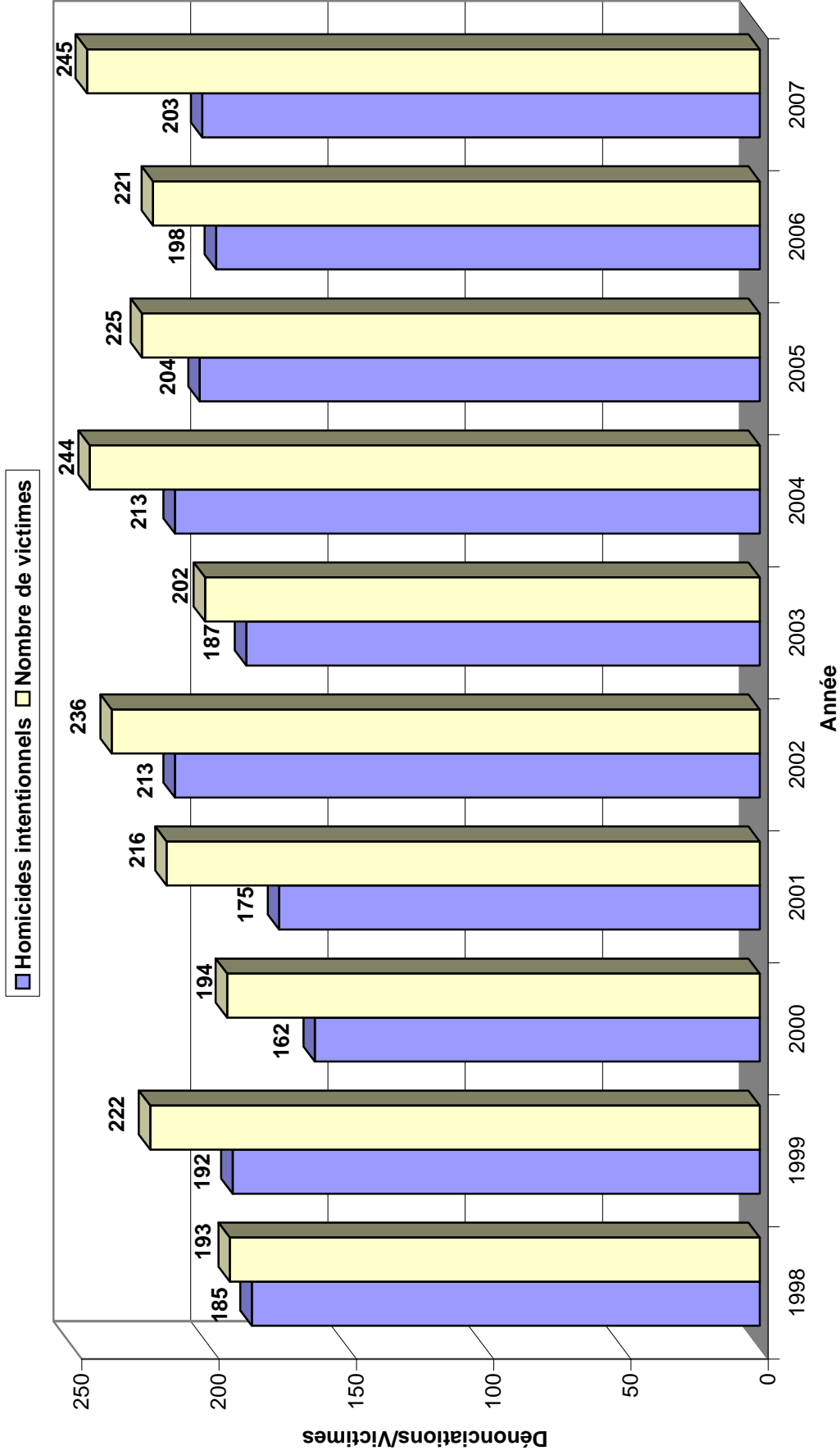
D

Pourcentage des suspects étrangers en Suisse, 1998-2007

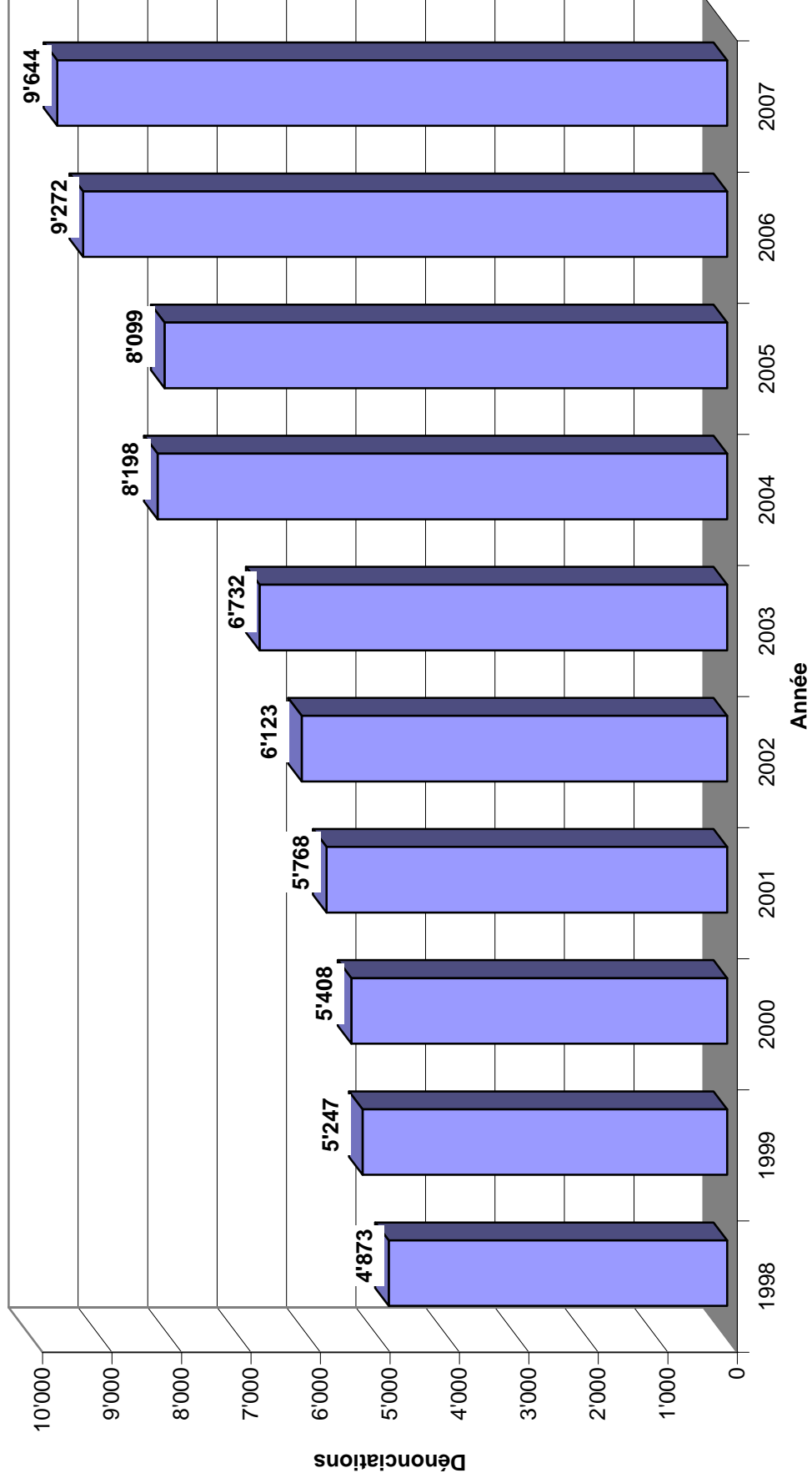


E

Homicides intentionnels et nombre de victimes, 1998-2007

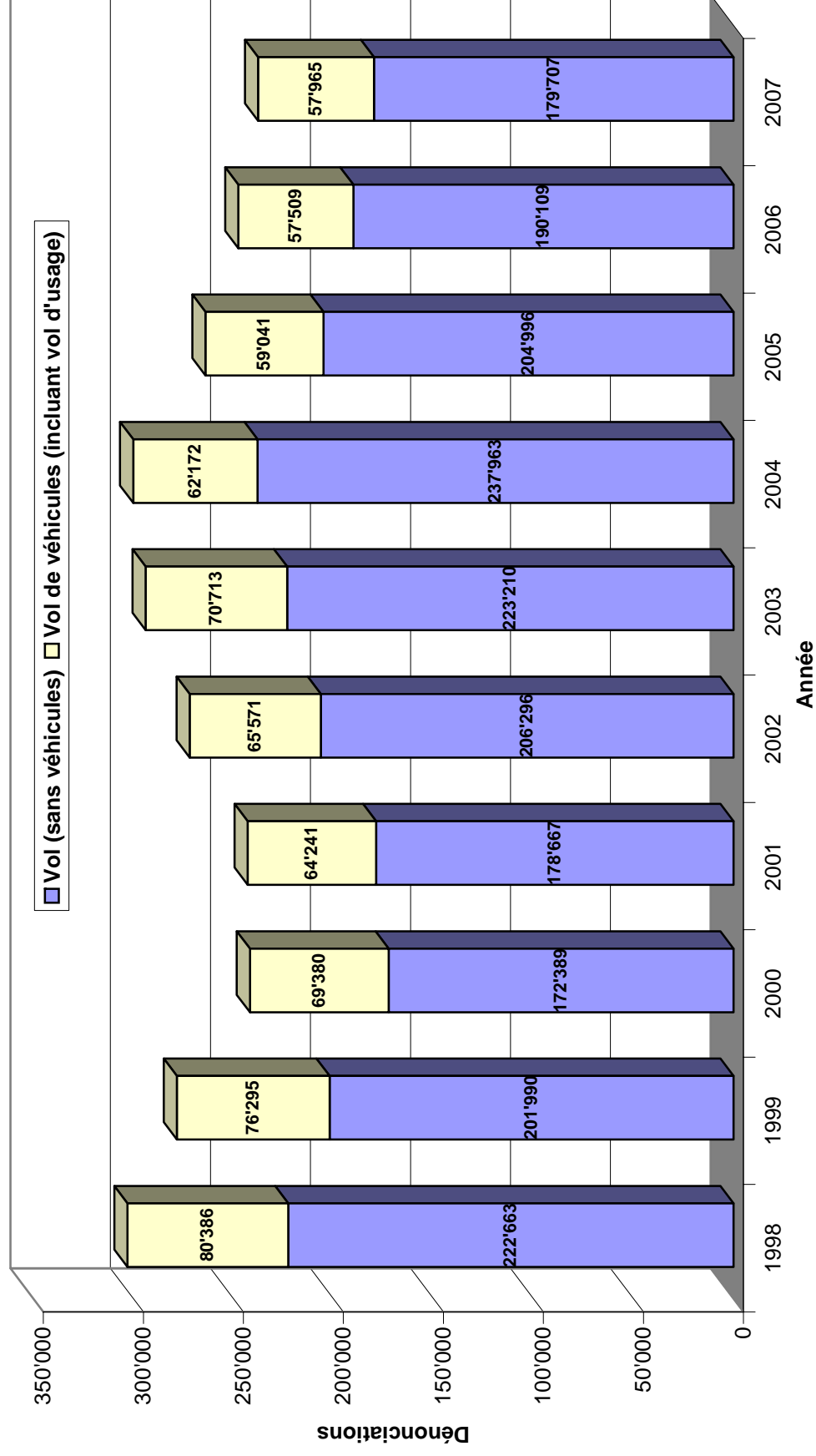


F
Lésions corporelles intentionnelles, 1998-2008

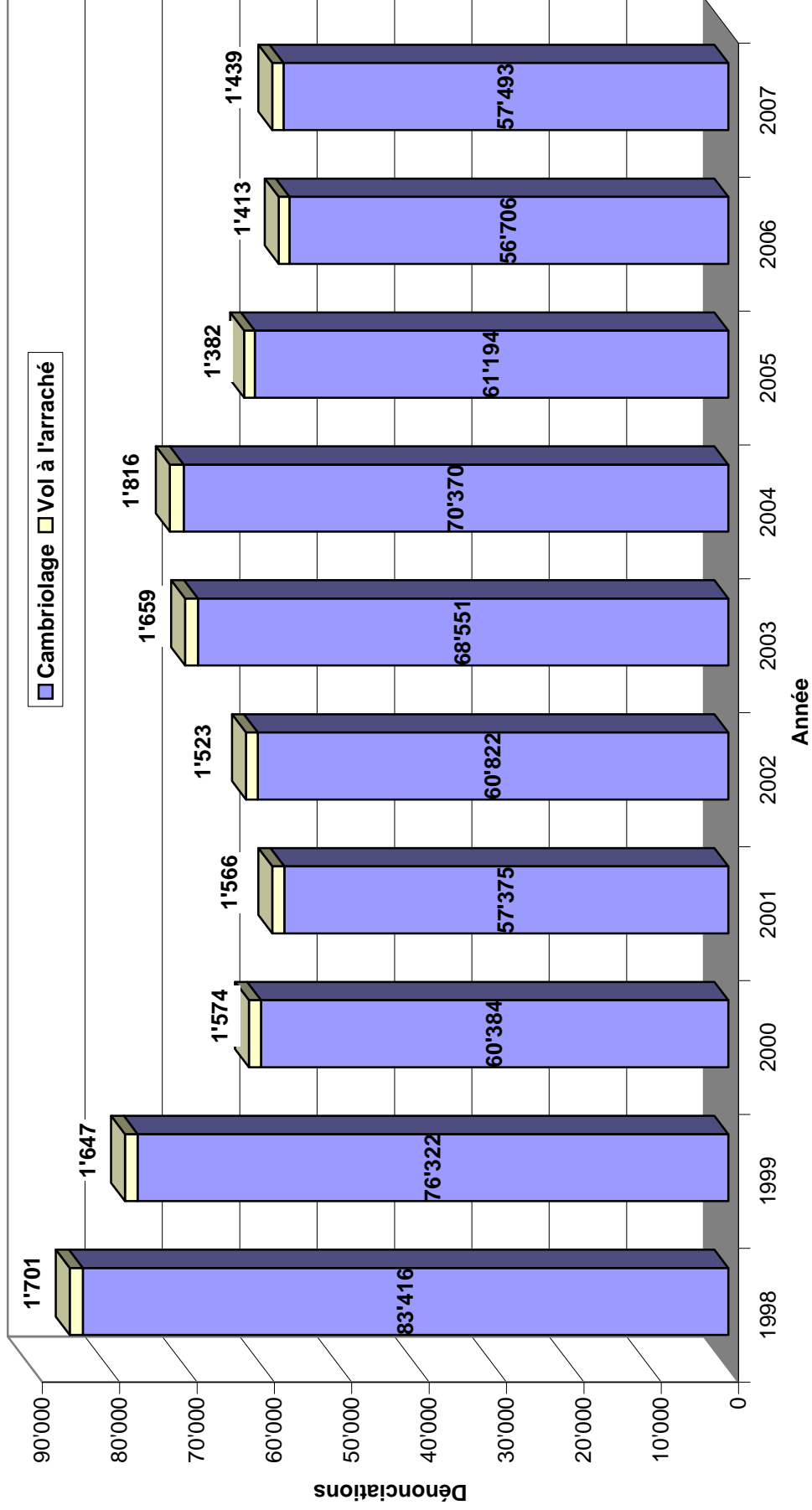


G

Vol, 1998-2007

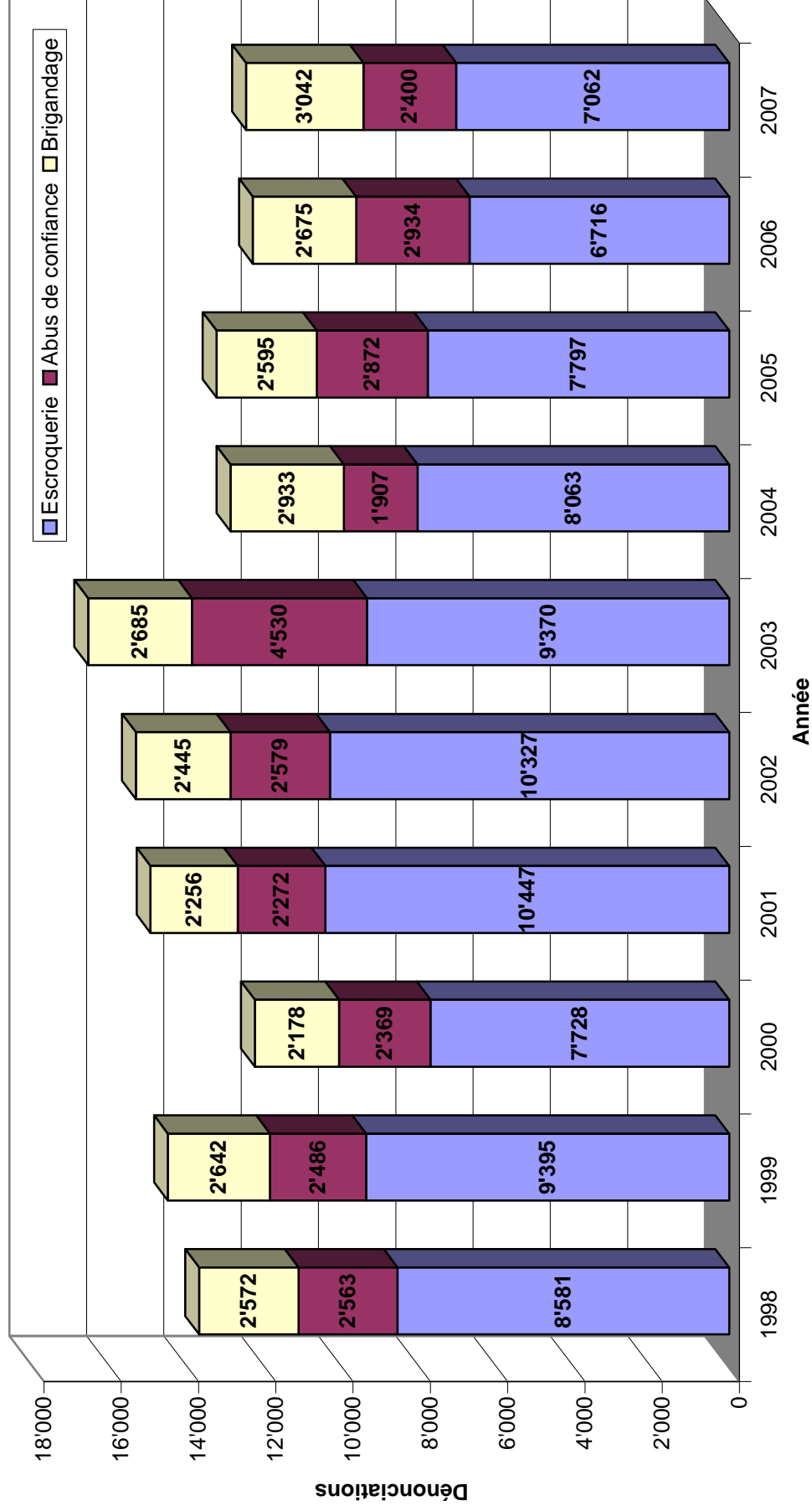


H Cambriolage et vol à l'arraché, 1998-2007

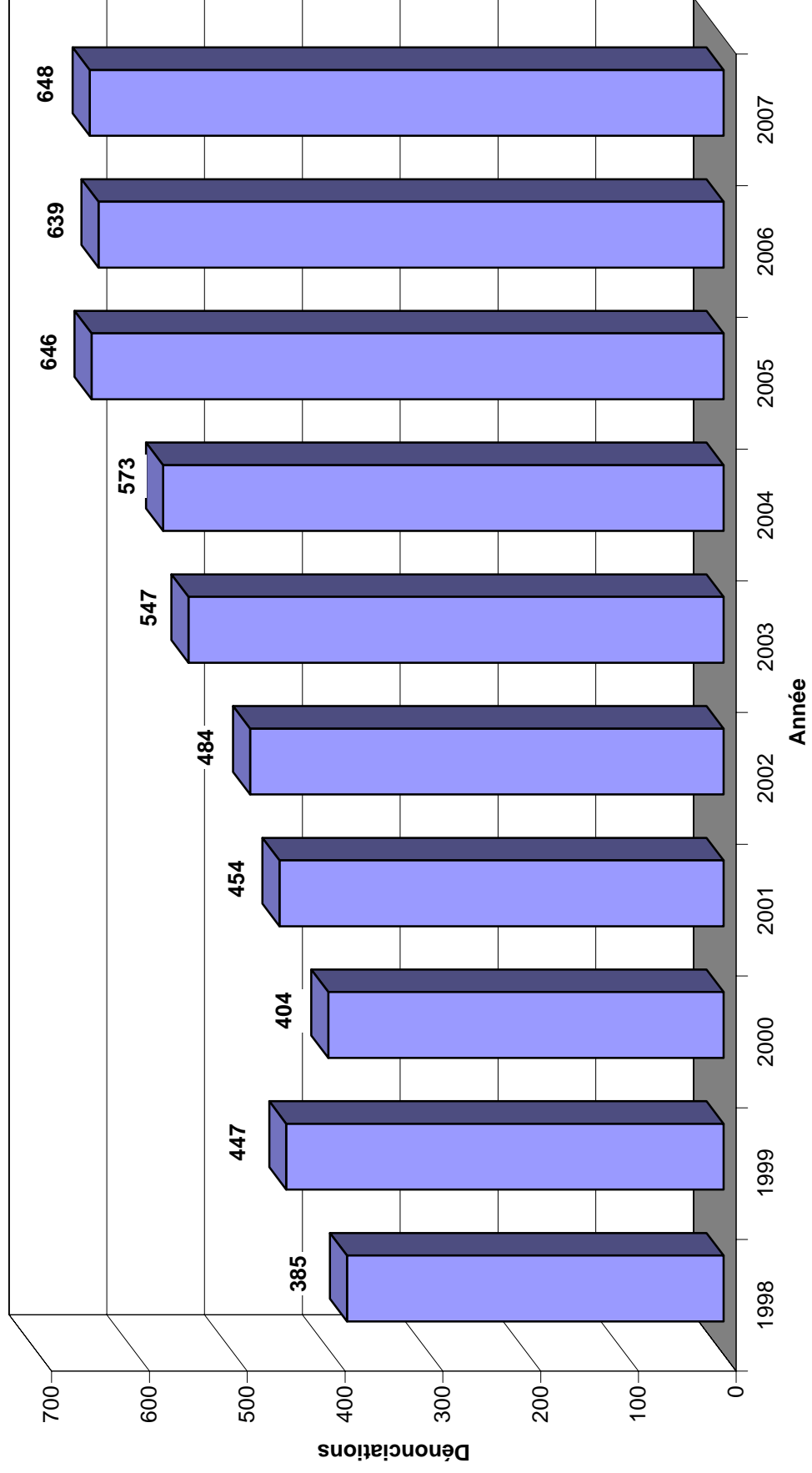


I

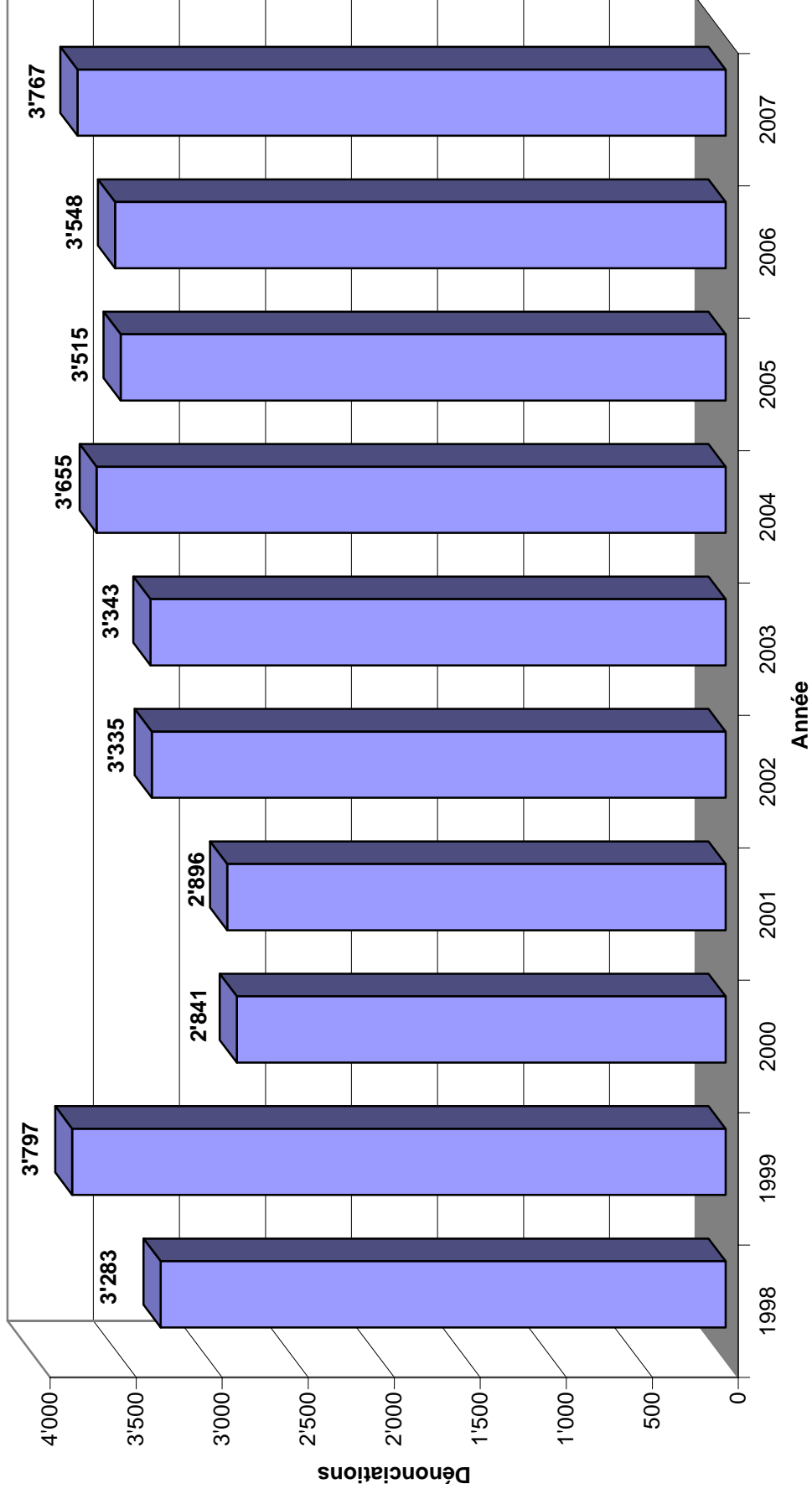
Infractions sélectionnées contre le patrimoine: escroquerie, abus de confiance, brigandage, 1998-2007



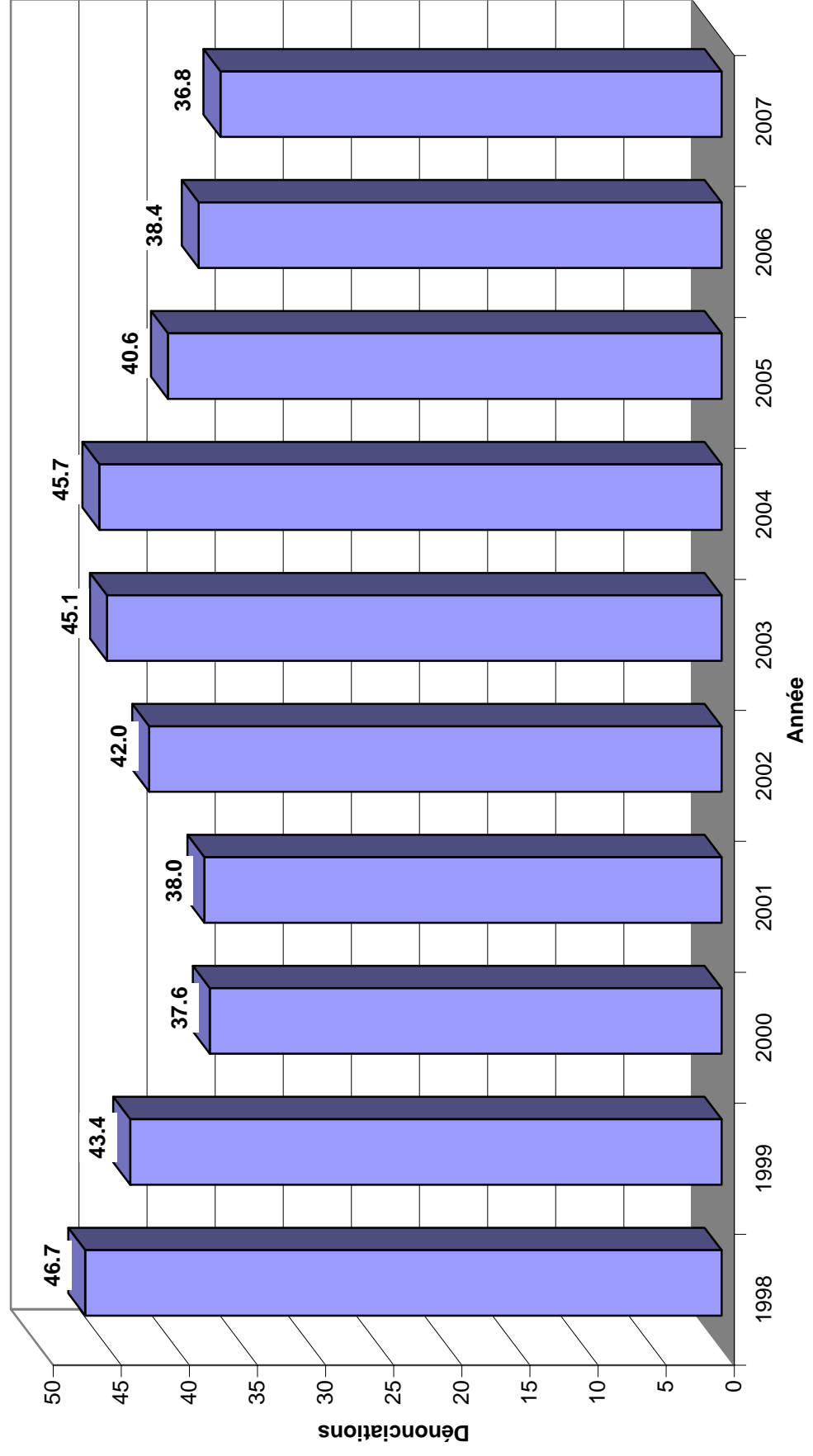
J
Viol, 1998-2007



K
Autres infractions contre l'intégrité sexuelle: art. 187-189, 191-194, 198 CPS,
1998-2007



L
Infractions au CPS recensées, taux pour 1000 habitants, 1998-2007



2^{ème} partie: Statistique suisse des stupéfiants

L'essentiel en bref

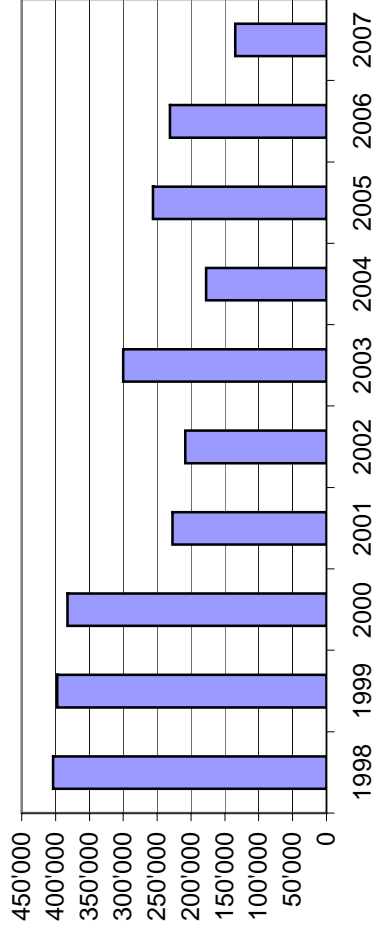
- En 2007, 46'957 **dénonciations** ont été enregistrées **pour infraction à la loi sur les stupéfiants**. Par rapport aux 47'001 dénonciations enregistrées en 2006, cela représente une diminution de 44 cas, soit un recul de 0,1%. Les chiffres sont donc restés très stables par rapport à l'année précédente.
- La **quantité de cocaïne saisie** a augmenté pour la troisième année consécutive pour atteindre le chiffre record de 404 kilos. Pour ce qui est des drogues de synthèse, les saisies de LSD ont augmenté tandis que celles d'amphétamines, de méthamphétamines et d'ecstasy ont diminué. La quantité d'héroïne saisie a diminué, passant de 231 kg en 2006 à 135 kg en 2007. L'importante saisie de quelque 150 kg d'héroïne réalisée en 2007 n'a pas été recensée dans la statistique de 2007, car l'enquête n'est pas encore terminée. En effet, la statistique des stupéfiants n'est enregistrée qu'après la conclusion de la procédure d'enquête. Les quantités de marijuana et de haschisch saisies ont à nouveau augmenté par rapport à 2006.
- Les **dénonciations enregistrées pour trafic de stupéfiants** ont augmenté de 14,6% par rapport à l'année précédente, passant de 2'450 à 2'809. Une fois encore, la majorité des dénonciations a été enregistrée pour le trafic de cocaïne, suivi du trafic de marijuana et d'héroïne.
- Le nombre de **dénonciations pour consommation de stupéfiants** (37'030) a diminué de 5% par rapport à 2006 (38'991).
- Les dénonciations pour **trafic de stupéfiants** sont quasiment restées au même niveau, avec 183 cas en 2007 pour 182 en 2006.
- 152 **décès dus à la drogue** ont été enregistrés en 2007, contre 193 en 2006, ce qui représente un net recul (21%). Comme c'était déjà le cas en 2006, le canton de Bâle-Ville n'a pas fourni de données sur les décès dus à la drogue pour l'année sous revue.
- Pour 2007, il convient **d'interpréter avec beaucoup de prudence** les catégories concernant les rechutes, la dépendance aux drogues, la criminalité liée à l'acquisition de la drogue, la nationalité et le domicile des consommateurs étant donné que le canton de Genève n'a pas pu fournir de chiffres sur ces catégories du fait de la révision des statistiques. De plus, les chiffres du canton de Genève concernant les dénonciations pour consommation de stupéfiants par type de stupéfiant (p. 17) sont incomplets.

TABLE DES MATIERES

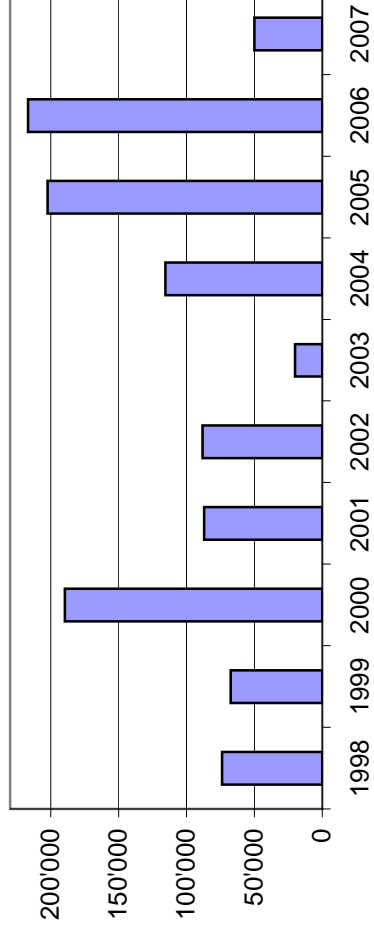
Page	
	Séquestres
1	Séquestres d'après le canton, le genre de stupéfiant et la quantité saisie
	Infraction
2	Dénonciations pour infraction à la loi fédérale sur les stupéfiants d'après le canton, le sexe, la nationalité et le domicile
3	Dénonciations pour infraction à la loi fédérale sur les stupéfiants d'après le canton, le sexe et l'âge
4	Dénonciations pour infraction à la loi fédérale sur les stupéfiants d'après le canton, la récidive, la toxicomanie et les délits connexes
	Trafic
5	Dénonciations relatives au trafic de stupéfiants d'après le canton, le sexe, la nationalité et le domicile
6	Dénonciations relatives au trafic de stupéfiants d'après le canton, le sexe et l'âge
7	Dénonciations relatives au trafic de stupéfiants d'après le canton, la récidive, la toxicomanie et les délits connexes
	Consommation
8	Dénonciations relatives à la consommation de stupéfiants d'après le canton, le sexe, la nationalité et le domicile
9	Dénonciations relatives à la consommation de stupéfiants d'après le canton, le sexe et l'âge
10	Dénonciations relatives à la consommation de stupéfiants d'après le canton, la récidive, la toxicomanie et les délits connexes
	Contrebande
11	Dénonciations relatives à la contrebande de stupéfiants d'après le canton, le sexe, la nationalité et le domicile
12	Dénonciations relatives à la contrebande de stupéfiants d'après le canton, le sexe et l'âge
13	Dénonciations relatives à la contrebande de stupéfiants d'après le canton, la récidive, la toxicomanie et les délits connexes
	Trafic, consommation, contrebande
14	Dénonciations relatives aux "trafiquants-consommateurs-contrebandiers" de stupéfiants d'après le canton, le sexe, la nationalité et le domicile
15	Dénonciations relatives aux "trafiquants-consommateurs-contrebandiers" de stupéfiants d'après le canton, le sexe et l'âge

Page	
16	Dénonciations relatives aux "trafiquants-consommateurs-contrebandiers" de stupéfiants d'après le canton, la récidive, la toxicomanie et les délits connexes
	Consommation
17	Dénonciations de consommateurs de stupéfiants d'après le canton et les stupéfiants consommés
	Trafic
18	Dénonciations de trafiquants de stupéfiants d'après le canton et le genre de stupéfiants
	Consommation
19	Dénonciations de consommateurs de stupéfiants d'après le sexe, l'âge et les stupéfiants consommés
	Nationalité et relations
20	Dénonciations pour violation de la loi fédérale sur les stupéfiants selon la nationalité du dénoncé et ses relations avec les stupéfiants
21	Décès dus à la drogue
22	Statistique de la drogue en Suisse depuis 1975

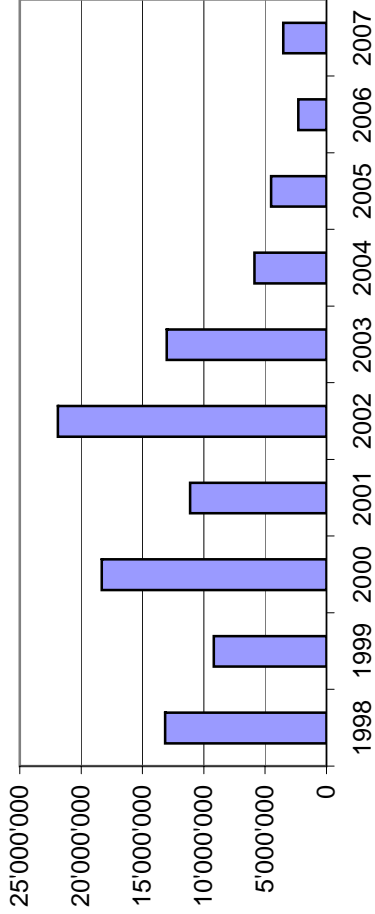
Saisies d'héroïne en grammes



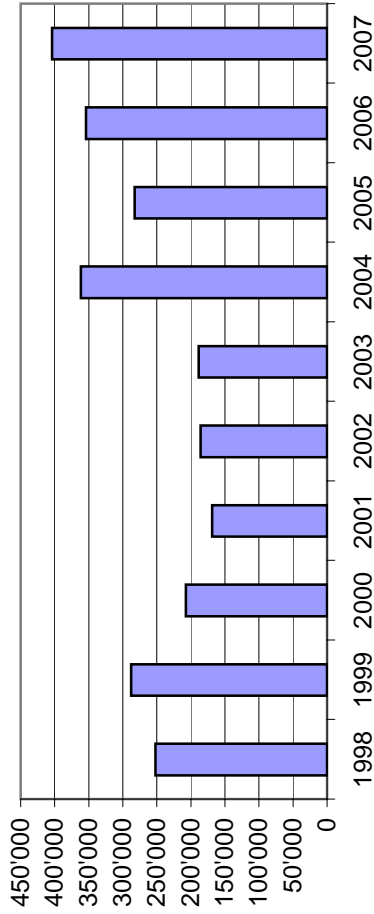
Saisies d'ecstasy (nombre de comprimés)



Saisies de marijuana en grammes

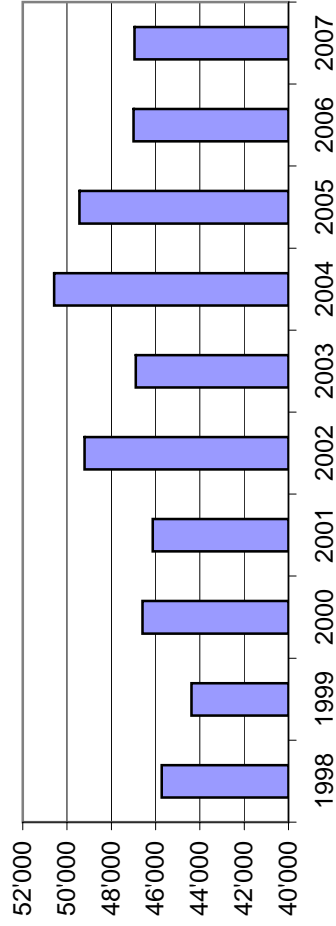


Saisies de cocaïne en grammes

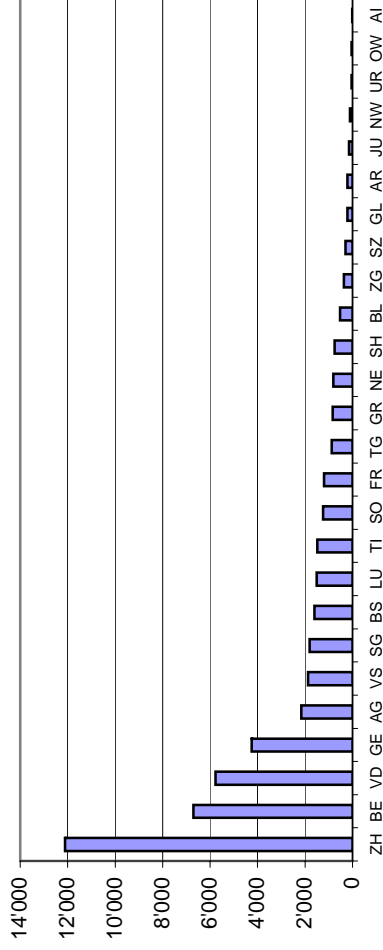


Kanton Canton	Marihuana Gramm	H-Pfl. Stück	Hasch Gramm	H-Oel Gramm	Opium Gramm	M-H-Ba. Gramm	Heroin Gramm	Kokain Gramm	Crack Gramm	Ampheta Gramm	LSD Dosen	Ecstasy Dosen	Methadon Stück	Methamphetamine Stück	Psychobin-Plize	Khat	Autres
AG	764	39	112	3	0	0	30	50	0	27	3	22	6	0	1	0	16
Menge	835618	55317	4760	7	0	0	1608	2368	0	529	137	187	150	0	74	0	1486
AI	7	0	3	0	0	0	0	1	0	0	0	0	0	0	0	0	0
Menge	11	0	3	0	0	0	0	0	0	0	0	0	0	0	0	0	0
AR	34	3	10	0	0	0	3	0	0	0	0	1	0	0	0	0	3
Menge	1813	3198	38	0	0	0	6	0	0	0	0	2	0	0	0	0	30
BE	1984	93	514	6	1	2	699	579	0	50	7	30	8	5	8	9	121
Menge	1593010	14630	9612	67	8	1	13602	14524	0	2076	32	1266	168	351	52	67682	11337
BL	179	11	41	2	0	0	17	40	0	5	0	5	2	0	1	1	13
Menge	5875	556	176	14	0	0	544	1010	0	6	0	174	117	0	113	150000	1334
BS	528	5	271	1	0	0	276	211	0	5	1	21	24	2	2	6	47
Menge	168556	856	7013	2	0	0	5613	21489	0	4	10	448	10400	1741	153	239482	1224
FR	438	35	84	2	0	0	56	43	0	6	0	12	3	0	4	1	15
Menge	102354	3457	82150	17	0	0	912	921	0	279	0	2069	8	0	339	4	1740
GE	999	17	890	0	24	0	270	233	0	0	11	79	11	0	24	4	29
Menge	8126	5381	6199	0	24	0	1873	7855	0	0	12	558	29	0	56	645	277
GL	117	3	18	1	0	0	1	3	0	9	2	11	3	0	0	0	1
Menge	1624	35	320	3	0	0	1	7	0	21	17	188	8	0	0	0	33
GR	170	15	33	1	0	0	44	32	0	4	1	0	9	0	0	0	7
Menge	13694	9945	784	4	0	0	236	264	0	4	13	0	58	0	0	0	67
JU	76	3	17	0	0	0	3	5	1	2	1	1	0	2	0	0	1
Menge	1663	172	259	0	0	0	2	16	2	7	1	14	0	1	0	0	1000
LU	407	27	155	1	0	0	302	139	0	20	3	21	3	0	0	0	31
Menge	51853	9397	1812	17	0	0	1476	163	0	650	541	3146	66	0	0	0	576
NE	367	28	58	0	0	0	23	28	0	9	0	9	1	2	1	2	21
Menge	19164	1175	4371	0	0	0	118	793	0	189	0	46	20	25	2	556	465
NW	24	1	3	0	0	0	0	0	0	0	0	0	0	0	0	0	0
Menge	68	35	3	0	0	0	0	0	0	0	0	0	0	0	0	0	0
OW	5	0	7	0	0	0	0	0	0	0	3	0	0	0	0	0	2
Menge	79	0	25	0	0	0	0	0	0	0	12	0	0	0	0	0	100
SG	439	30	93	0	0	0	233	103	0	15	4	23	24	2	7	0	58
Menge	9036	2257	696	0	0	0	26528	1967	0	863	3612	546	738	3	91	0	2022
SH	216	2	46	1	0	0	48	30	0	8	2	1	0	0	0	3	8
Menge	2536	61	291091	5	0	0	7259	1470	0	9	13	4	0	0	0	540000	160120
SO	498	11	140	2	1	0	84	97	1	7	1	9	11	0	8	0	110
Menge	8566	2080	2413	9	2	0	408	1458	0	6	1	172	164	0	3291	0	6539
SZ	157	13	29	3	0	0	4	14	0	3	0	2	1	0	4	0	2
Menge	89108	10289	1383	4	0	0	313	51	0	6	3	5	738	0	1406	0	118
TG	230	6	27	0	1	0	6	24	0	6	3	10	4	0	4	0	2
Menge	3597	1773	157	0	538	0	2331	165	0	18	47	173	33	0	45	0	347
TI	428	68	293	1	1	0	83	169	0	18	5	9	4	0	0	0	47
Menge	78504	1278	7199	24	40	0	2622	4480	0	733	114	19920	226	0	0	0	2996
UR	27	0	9	0	0	0	4	3	0	2	0	1	0	0	0	0	0
Menge	248	0	85	0	0	0	106	52	0	72	0	37	0	0	0	0	0
VD	2180	80	413	1	0	1	262	401	0	20	3	61	23	3	8	3	147
Menge	31669	1831	7812	0	0	0	1235	29155	0	104	22	964	311	5	116	38230	3180
VS	732	56	215	2	0	0	33	46	0	10	4	11	3	0	4	1	25
Menge	20211	1484	11364	3	0	0	95	1631	0	157	21	85	12	0	98	185	1170
ZG	141	2	25	0	0	0	7	32	0	1	0	1	1	0	0	0	2
Menge	5777	9	154	0	0	0	11	372	0	1	0	4	6	0	0	0	3
ZH	5050	30	1294	9	5	3	1140	1776	5	195	16	403	129	1	4	46	369
Menge	477851	7497	44198	40	3340	13	67788	313895	14	3403	374	20100	2203	1	220	314834	48847
To Anzahl	16197	578	4800	36	33	7	3628	4059	7	422	70	743	270	17	80	76	1077
Menge	3530610	132712	484078	214	3912	54	134688	404108	16	9134	4978	50107	15454	2127	6055	1351618	245009


Dénonciations pour infraction à la loi sur les stupéfiants



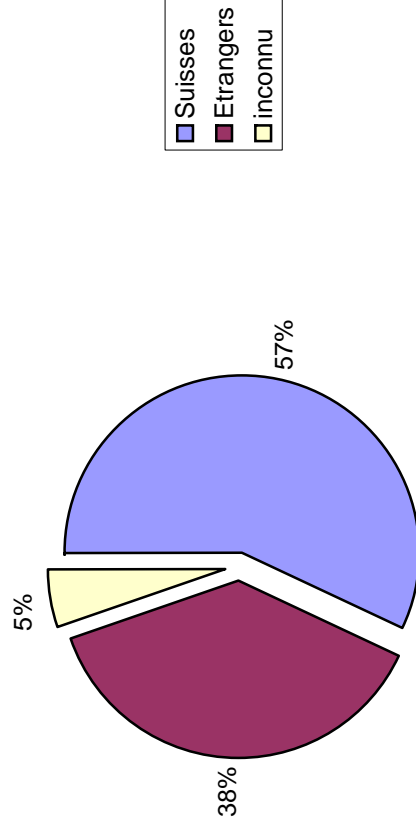
Dénonciations pour infraction par canton



Dénonciations pour infraction par sexe

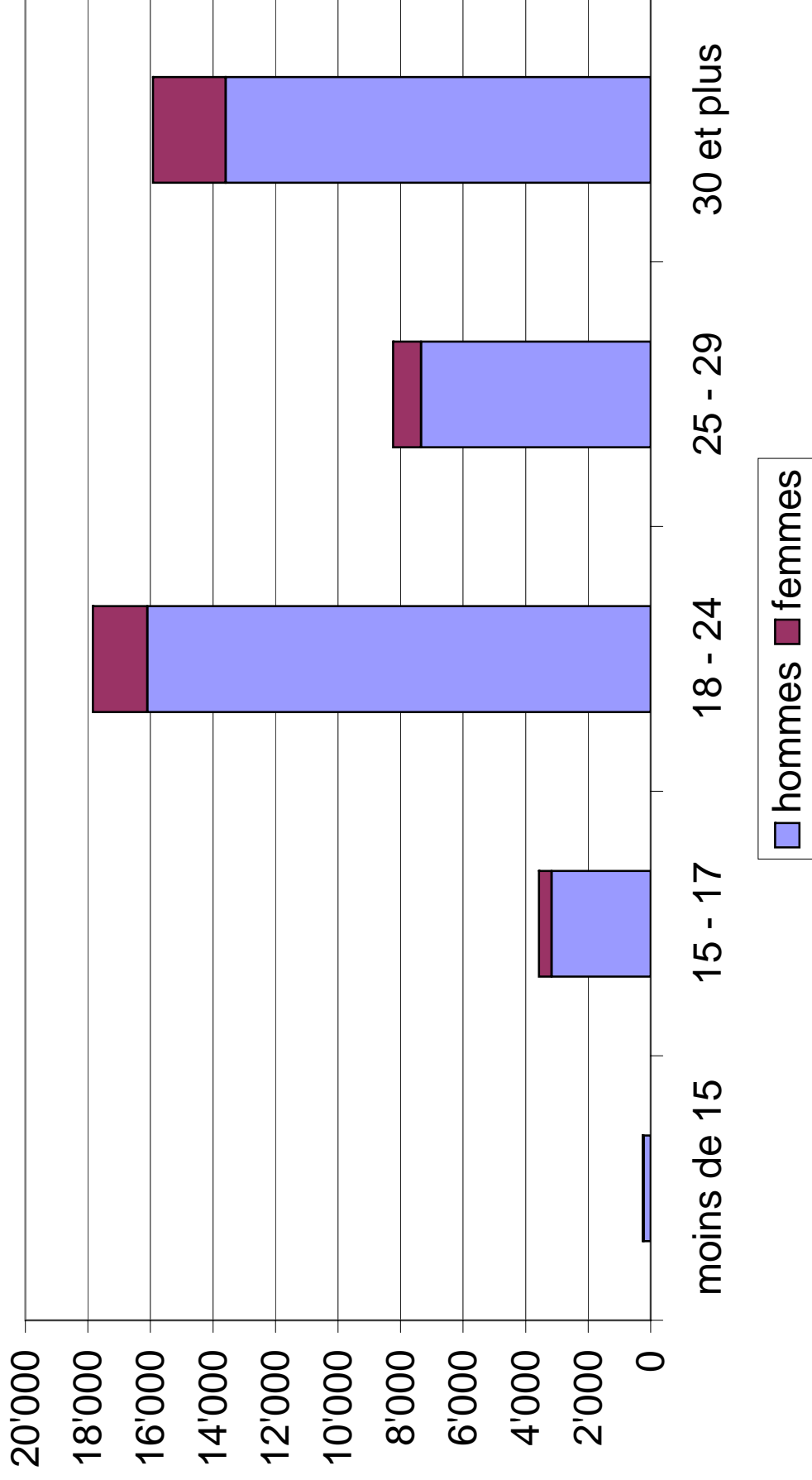


Dénonciations pour infraction selon la nationalité



Kanton Canton	Insgesamt En tout		Geschlecht / Sex			Nationalität / Nationalité						Unbekannt Inconnue
			Schweizer / Suisses		Ausländer / Etrangers		Schweizer / Suisses		Ausländer / Etrangers			
	Männlich Masculin	Weiblich Féminin	Unbestimmt n. précisé	Suisses	Etrangers	inconnu	Suisses	Etrangers	inconnu	Suisses	Etrangers	inconnu
AG	2154	1908	199	47	1463	7	5	580	37	16	46	
AI	15	14	1	0	12	0	0	3	0	0	0	
AR	212	187	24	1	163	0	0	33	0	0	16	
BE	6707	5665	900	142	4398	7	91	1715	155	169	172	
BL	532	450	62	20	316	1	0	159	24	11	21	
BS	1611	1327	198	86	667	3	14	580	210	18	119	
FR	1196	1056	112	28	798	2	3	325	25	18	25	
GE	4244	3817	402	25	908	31	0	1161	950	0	1194	
GL	215	194	20	1	172	0	0	40	2	0	1	
GR	830	729	100	1	533	1	20	231	37	8	0	
JU	143	133	7	3	74	2	0	19	45	0	3	
LU	1509	1288	176	45	973	1	10	439	19	23	44	
NE	813	718	86	9	439	0	2	331	21	0	20	
NW	111	99	12	0	12	0	1	4	0	0	94	
OW	39	33	5	1	30	0	0	5	1	1	2	
SG	1802	1433	190	179	907	6	0	465	90	0	334	
SH	757	659	94	4	460	1	13	220	52	10	1	
SO	1246	1041	168	37	850	3	8	349	10	10	16	
SZ	298	266	23	9	224	0	0	62	4	1	7	
TG	871	793	72	6	578	0	0	229	12	0	52	
TI	1490	1189	210	91	583	8	0	386	339	38	136	
UR	41	37	2	2	31	1	0	5	2	0	2	
VD	5778	4936	682	160	2920	12	88	2117	300	256	85	
VS	1870	1628	207	35	1179	5	1	481	175	4	25	
ZG	367	327	35	5	246	0	1	106	1	2	11	
ZH	12106	10527	1436	143	7101	47	253	3886	361	352	106	
TOTAL	46957	40454	5423	1080	26037	138	510	13931	2872	937	2532	

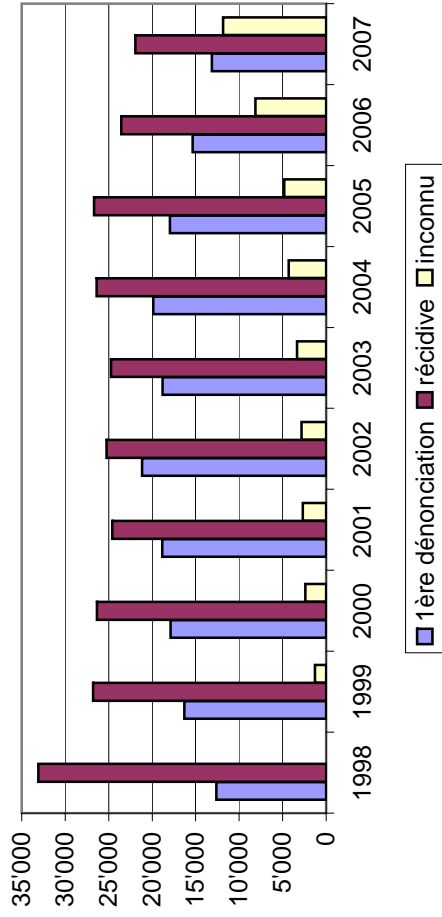
Dénonciations pour infraction selon l'âge et le sexe



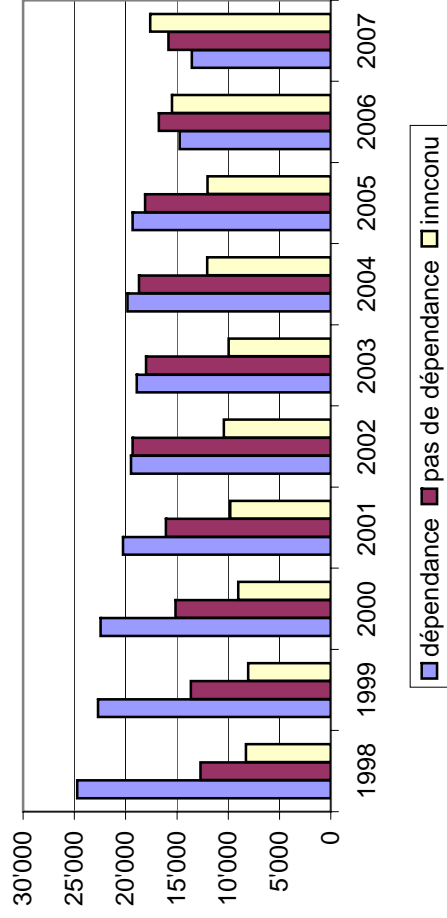
Dénonciations en vertu d'infractions à la loi fédérale sur les stupéfiants
d'après le canton, le sexe et l'âge, 01.01.2007 - 31.12.2007

Kanton Canton	Männer / Hommes					Frauen / Femmes				
	moins de 15	15 - 17	18 - 24	25 - 29	30 et plus	moins de 15	15 - 17	18 - 24	25 - 29	30 et plus
AG	20	214	961	349	359	3	19	98	36	43
AI	0	4	10	0	0	0	0	0	1	0
AR	2	53	74	18	40	1	3	12	1	7
BE	26	432	2192	971	2044	2	61	277	134	426
BL	4	38	187	83	138	0	7	17	10	28
BS	5	35	424	226	637	0	15	50	32	101
FR	10	105	475	192	274	1	13	41	13	44
GE	5	144	1660	818	1190	0	20	133	90	158
GL	0	38	94	30	32	0	3	6	6	5
GR	16	61	287	148	217	0	5	44	16	35
JU	2	14	61	27	29	0	2	2	1	2
LU	4	109	436	225	511	0	5	64	20	87
NE	7	53	323	125	207	2	11	30	19	24
NW	0	22	59	6	12	0	5	6	1	0
OW	2	11	15	2	3	0	4	1	0	0
SG	4	75	625	294	435	2	14	81	27	66
SH	2	57	275	116	209	0	12	41	18	23
SO	8	98	391	153	386	3	18	61	19	67
SZ	1	15	139	51	60	0	2	11	5	5
TG	4	98	403	141	146	1	9	28	12	22
TI	5	77	392	236	473	2	6	59	39	103
UR	0	3	17	6	11	0	1	1	0	0
VD	18	474	2075	917	1441	3	54	198	118	308
VS	12	140	782	347	346	7	26	89	38	46
ZG	1	31	177	50	68	0	4	18	3	10
ZH	59	769	3563	1810	4322	14	85	377	243	716
TOTAL	217	3170	16097	7341	13590	41	404	1745	902	2326

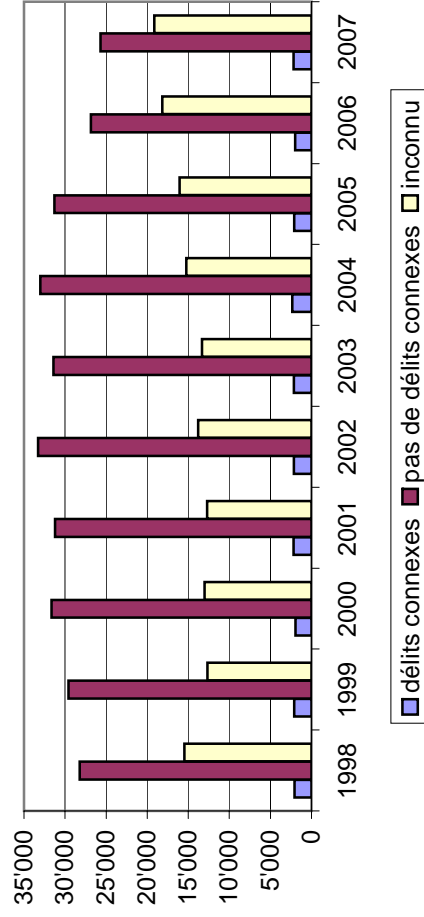
Dénonciations pour infraction et récidive



Dénonciations pour infraction et dépendance



Dénonciations pour infraction et délits connexes

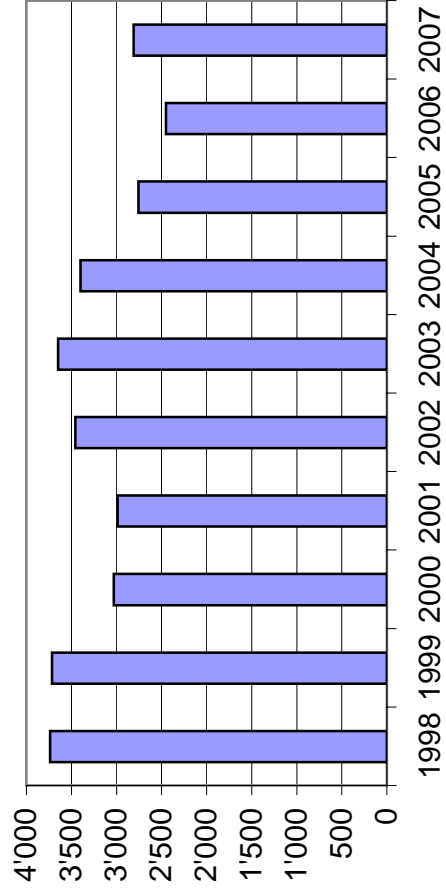


Dénonciations en vertu d'infractions à la loi fédérale sur les stupéfiants
d'après le canton, la récidive, la toxicomanie et les délits connexes, 01.01.2007 - 31.12.2007

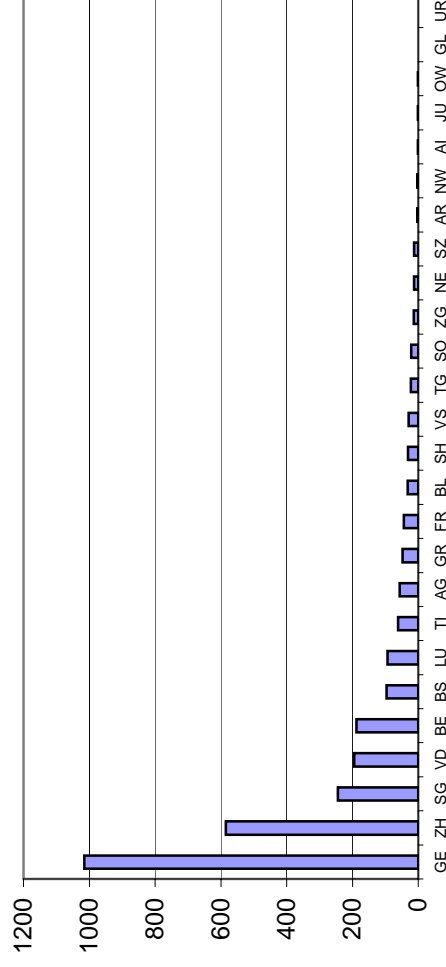
Kanton Canton	Rückfälligkeit / Récidive			Drogenabhängigkeit / Toxicomanie			Beschaffungskriminalität / Délits connexes		
	erste Verz. 1ère dénonc.	Rückfall Récidive	unbekannt inconnue	Ja / oui	Nein / non	unbekannt inconnue	Ja / oui	Nein / non	unbekannt inconnue
AG	942	1145	67	191	1876	87	56	2017	81
AI	8	7	0	2	11	2	1	11	3
AR	6	3	203	0	9	203	0	9	203
BE	1780	4360	567	2851	1247	2609	343	2843	3521
BL	228	196	108	140	148	244	22	247	263
BS	595	762	254	649	692	270	150	949	512
FR	470	691	35	324	826	46	33	1131	32
GE	0	0	4244	0	0	4244	0	0	4244
GL	102	110	3	24	144	47	16	196	3
GR	347	483	0	127	696	7	5	818	7
JU	76	61	6	50	69	24	19	115	9
LU	250	521	738	290	238	981	111	395	1003
NE	332	455	26	568	174	71	126	639	48
NW	13	5	93	2	16	93	1	15	95
OW	4	1	34	0	5	34	0	5	34
SG	0	0	1802	0	0	1802	0	0	1802
SH	305	446	6	18	734	5	0	753	4
SO	440	645	161	819	214	213	21	983	242
SZ	157	121	20	29	259	10	2	286	10
TG	0	3	868	2	1	868	0	1	870
TI	763	561	166	343	865	282	107	1224	159
UR	14	11	16	9	10	22	0	18	23
VD	1981	3507	290	3386	1890	502	662	4851	265
VS	649	936	285	301	1233	336	95	1510	265
ZG	17	25	325	8	20	339	2	35	330
ZH	3676	6883	1547	3404	4440	4262	392	6620	5094
TOTAL	13155	21938	11864	13537	15817	17603	2164	25671	19122

Pour ces catégories pas d'informations complètes de GE


Dénonciations pour trafic de stupéfiants



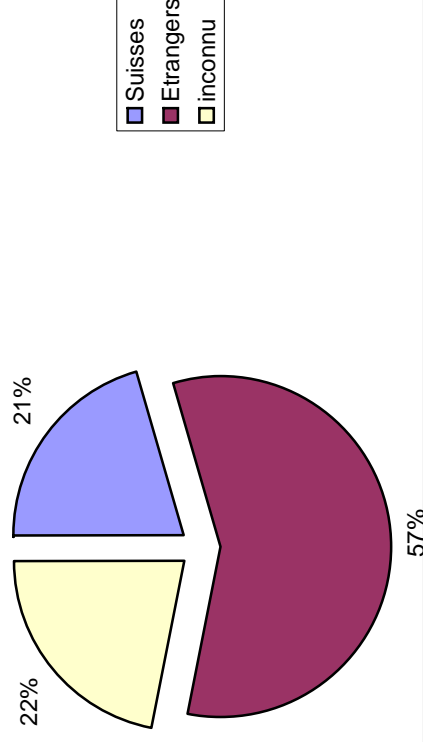
Dénonciations pour trafic par canton



Dénonciations pour trafic par sexe

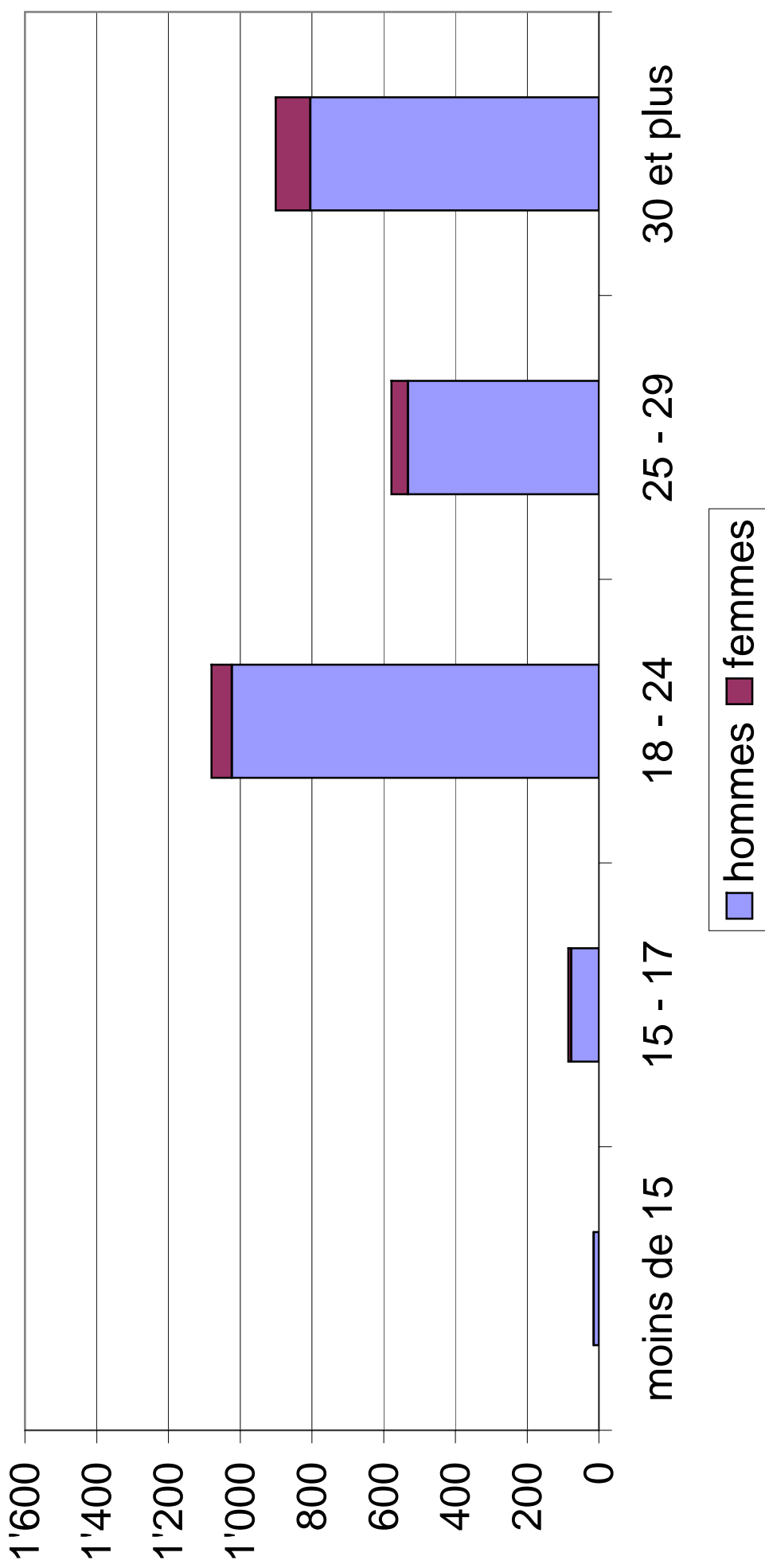


Dénonciations pour trafic selon la nationalité



Kanton Canton	Ingesamt En tout		Geschlecht / Sex				Nationalität / Nationalité						Unbekannt Inconnue		
	Männlich Masculin	Weiblich Féminin	Unbestimmt n. précisé	Schweizer / Suisses		Wohnsitz / Domicile		Ausländer / Etrangers		Etrangers	inconnu	Suisses	Etrangers	inconnu	Unbekannt Inconnue
				Suisses	Etrangers	inconnu	Suisses	Etrangers	inconnu						
AG	49	6	1	31	1	0	15	5	3	1	0	0	0	1	
AI	1	0	0	0	0	0	1	0	0	0	0	0	0	0	
AR	3	0	0	3	0	0	0	0	0	0	0	0	0	0	
BE	188	13	0	59	2	0	88	16	22	2	0	16	22	1	
BL	32	3	0	7	0	0	12	7	6	0	0	7	6	0	
BS	96	5	0	6	0	0	64	14	3	0	0	14	3	9	
FR	44	4	0	18	1	0	11	8	6	1	0	8	6	0	
GE	1015	68	9	105	1	0	329	141	0	1	0	141	0	439	
GL	0	0	0	0	0	0	0	0	0	0	0	0	0	0	
GR	48	4	1	14	0	1	30	1	2	0	1	1	2	0	
JU	1	0	0	0	0	0	1	0	0	0	0	0	0	0	
LU	93	5	1	42	0	0	30	12	8	0	0	12	8	1	
NE	13	1	0	7	0	0	6	0	0	0	0	0	0	0	
NW	3	0	0	0	0	0	0	0	0	0	0	0	0	3	
OW	1	0	0	0	0	0	1	0	0	0	0	0	0	0	
SG	244	11	112	31	0	0	70	5	0	0	0	5	0	138	
SH	31	2	0	7	0	0	20	2	2	0	0	2	2	0	
SO	21	3	2	8	0	0	11	0	0	0	0	0	0	2	
SZ	13	0	0	10	0	0	0	2	1	0	0	2	1	0	
TG	22	3	0	9	0	0	8	0	0	0	0	0	0	5	
TI	61	6	0	18	0	0	24	7	12	0	0	7	12	0	
UR	0	0	0	0	0	0	0	0	0	0	0	0	0	0	
VD	195	11	10	18	0	1	113	4	51	0	1	4	51	8	
VS	29	3	0	13	0	0	9	7	0	0	0	7	0	0	
ZG	14	1	2	9	0	0	3	0	0	0	0	0	0	2	
ZH	585	60	10	150	1	3	275	49	101	1	3	49	101	6	
TOTAL	2809	209	148	565	6	5	1121	280	217	6	5	280	217	615	

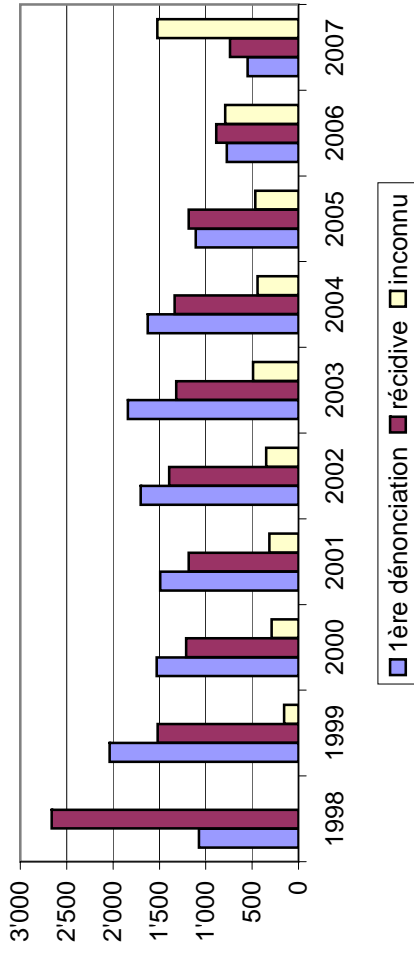
Dénonciations pour trafic selon l'âge et le sexe



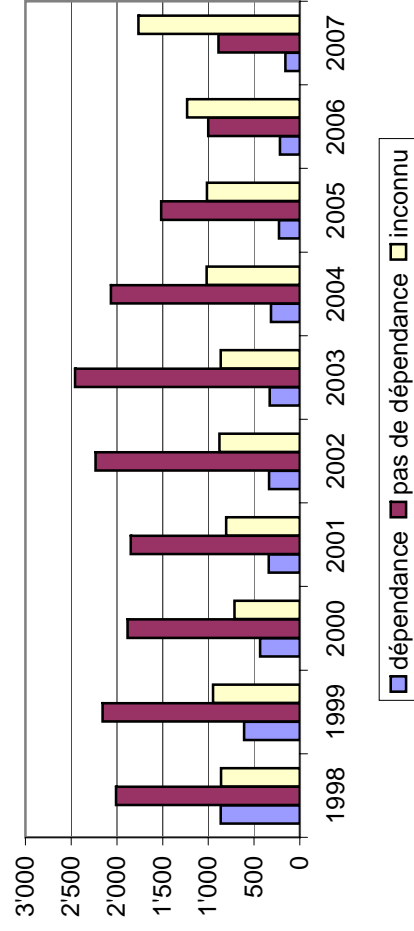
Dénonciations relatives au trafic * de stupéfiants
d'après le canton, le sexe, l'âge, 01.01.2007 - 31.12.2007

Kanton Canton	Männer / Hommes					Frauen / Femmes				
	moins de 15	15 - 17	18 - 24	25 - 29	30 et plus	moins de 15	15 - 17	18 - 24	25 - 29	30 et plus
AG	0	5	21	7	16	0	0	2	1	3
AI	0	0	1	0	0	0	0	0	0	0
AR	0	0	0	2	1	0	0	0	0	0
BE	3	5	66	36	65	0	0	6	1	6
BL	1	0	12	8	8	0	0	1	1	1
BS	0	2	39	15	35	0	3	0	0	2
FR	2	1	11	9	17	0	0	0	1	3
GE	2	25	455	225	231	0	3	22	24	19
GL	0	0	0	0	0	0	0	0	0	0
GR	0	3	15	12	13	0	0	1	0	3
JU	0	0	0	0	1	0	0	0	0	0
LU	1	7	23	11	44	0	0	2	2	1
NE	0	0	1	5	6	0	0	0	0	1
NW	0	2	1	0	0	0	0	0	0	0
OW	0	1	0	0	0	0	0	0	0	0
SG	0	1	61	27	32	0	0	5	1	5
SH	0	2	14	7	6	0	0	2	0	0
SO	0	1	5	2	8	0	0	1	0	2
SZ	0	0	8	0	5	0	0	0	0	0
TG	0	2	6	4	7	0	0	1	1	1
TI	0	4	21	8	21	0	0	2	1	3
UR	0	0	0	0	0	0	0	0	0	0
VD	1	4	92	39	38	0	1	3	3	4
VS	2	0	9	4	11	1	0	2	0	0
ZG	0	1	4	1	5	0	0	0	0	1
ZH	2	11	158	110	234	0	1	7	10	42
TOTAL	14	77	1023	532	804	1	8	57	46	97

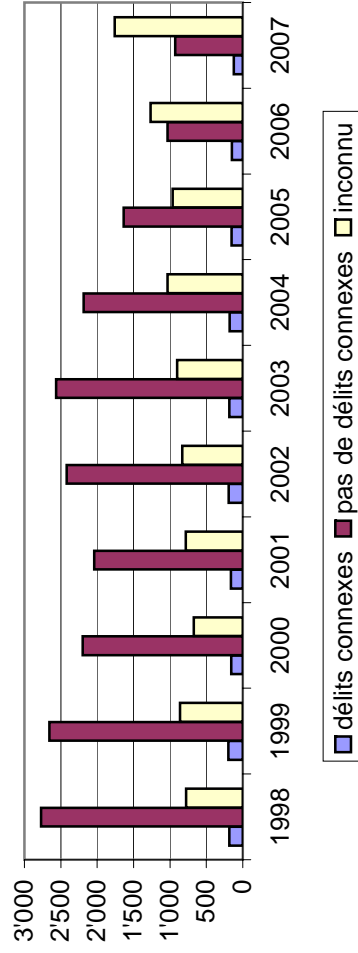
Dénonciations pour trafic et récidive



Dénonciations pour trafic et dépendance



Dénonciations pour trafic et délits connexes



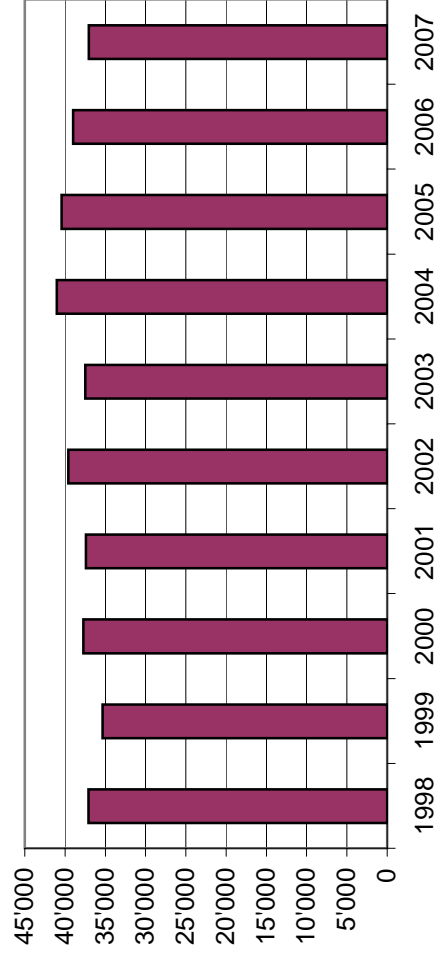
Dénonciations relatives au trafic* de stupéfiants
d'après le canton, la récidive, la toxicomanie et les délits connexes, 01.01.2007 - 31.12.2007

Kanton Canton	Rückfälligkeit / Récidive			Drogenabhängigkeit / Toxicomanie			Beschaffungskriminalität / Délits connexes		
	erste Verz. 1ère dénonc.	Rückfall Récidive	unbekannt inconnue	Ja / oui	Nein / non	unbekannt inconnue	Ja / oui	Nein / non	unbekannt inconnue
AG	33	22	1	2	53	1	2	53	1
AI	0	1	0	1	0	0	0	0	1
AR	0	0	3	0	0	3	0	0	3
BE	65	102	21	14	71	103	5	55	128
BL	13	15	4	1	21	10	6	17	9
BS	46	33	17	5	64	27	8	46	42
FR	17	27	0	3	38	3	3	41	0
GE	0	0	1015	0	0	1015	0	0	1015
GL	0	0	0	0	0	0	0	0	0
GR	16	32	0	1	47	0	0	48	0
JU	0	1	0	1	0	0	0	1	0
LU	47	35	11	5	63	25	5	65	23
NE	3	10	0	6	7	0	3	9	1
NW	0	0	3	0	0	3	0	0	3
OW	0	0	1	0	0	1	0	0	1
SG	0	0	244	0	0	244	0	0	244
SH	14	17	0	0	31	0	0	31	0
SO	9	9	3	8	4	9	0	16	5
SZ	5	7	1	0	12	1	0	12	1
TG	0	0	22	0	0	22	0	0	22
TI	34	25	2	6	46	9	20	40	1
UR	0	0	0	0	0	0	0	0	0
VD	80	101	14	44	128	23	33	147	15
VS	17	11	1	2	26	1	2	26	1
ZG	0	3	11	1	2	11	1	2	11
ZH	151	287	147	57	275	253	35	318	232
TOTAL	550	738	1521	157	888	1764	123	927	1759

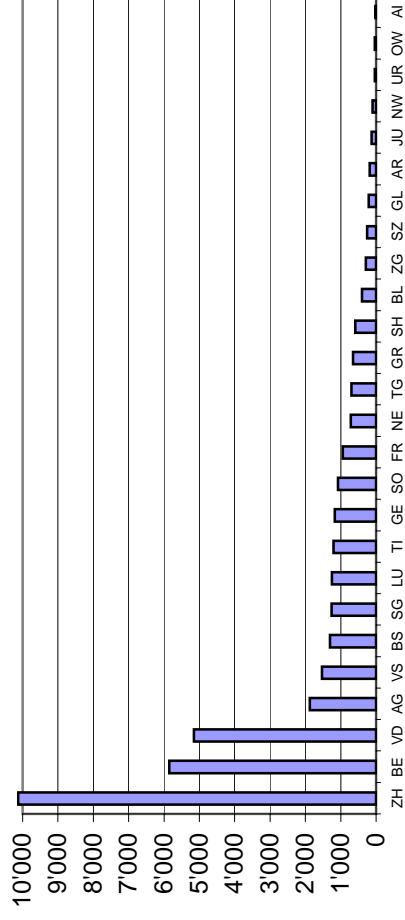
Pour ces catégories pas d'informations complètes de GE

* sans les cas combinés avec 'consommation et/ou contrebande'

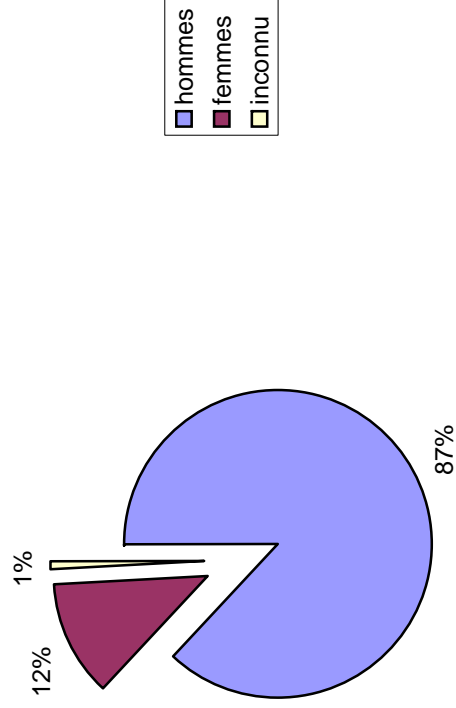
Dénonciations pour consommation de stupéfiants



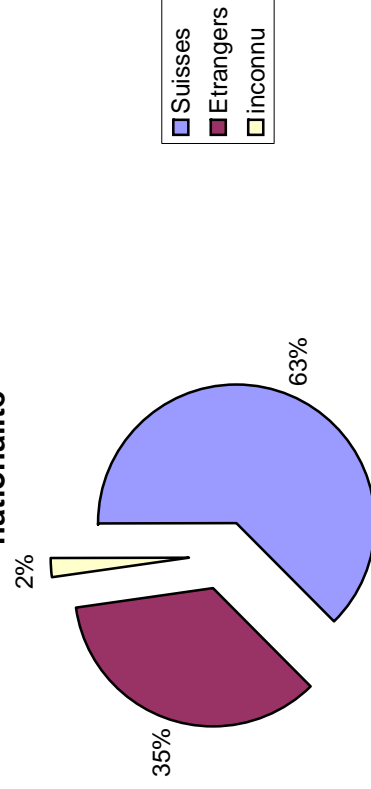
Dénonciations pour consommation de stupéfiants par canton



Dénonciations pour consommation par sexe

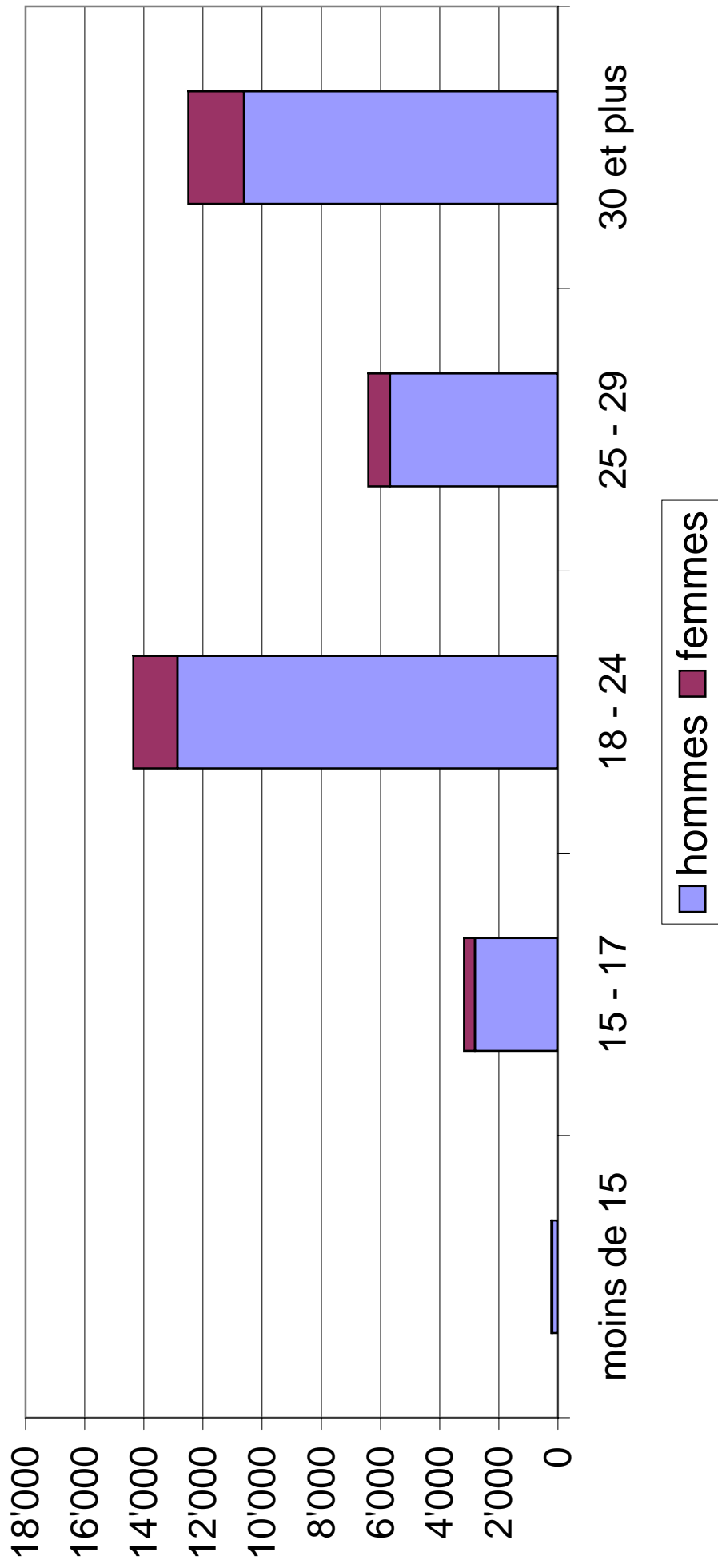


Dénonciations pour consommation selon la nationalité



Kanton Canton	Insgesamt En tout		Geschlecht / Sex			Nationalität / Nationalité						Unbekannt Inconnue	
			Männlich Masculin	Weiblich Féminin	Unbestimmt n. précisé	Schweizer / Suisses		Ausländer / Etrangers					
	Suisses	Etrangers				inconnu	Suisses	Etrangers	inconnu	Suisses	Etrangers	inconnu	
AG	1879	1689	178	12	1312	5	514	24	10	9			
AI	14	13	1	0	12	0	2	0	0	0			
AR	177	156	21	0	135	0	29	0	0	13			
BE	5854	5000	806	48	4003	4	1451	120	121	70			
BL	396	346	49	1	267	1	110	14	3	1			
BS	1302	1122	172	8	596	3	427	180	13	69			
FR	944	842	90	12	648	1	261	17	7	9			
GE	1169	969	195	5	389	13	332	189	0	246			
GL	204	185	19	0	163	0	39	2	0	0			
GR	648	573	75	0	443	1	156	27	4	0			
JU	129	122	7	0	67	2	17	43	0	0			
LU	1250	1083	157	10	841	1	375	6	12	8			
NE	715	637	69	9	380	0	294	20	0	19			
NW	98	87	11	0	12	0	3	0	0	82			
OW	34	30	4	0	29	0	3	1	0	1			
SG	1256	1089	145	22	745	3	328	54	0	126			
SH	589	507	79	3	388	1	159	26	6	0			
SO	1078	918	147	13	760	3	290	9	6	3			
SZ	258	238	20	0	202	0	54	2	0	0			
TG	697	631	66	0	481	0	177	10	0	29			
TI	1202	973	164	65	460	8	295	313	16	110			
UR	37	35	2	0	30	1	5	1	0	0			
VD	5151	4452	636	63	2760	12	1810	287	164	36			
VS	1532	1346	169	17	1013	1	407	97	3	10			
ZG	288	260	28	0	192	0	87	1	1	6			
ZH	10129	8869	1223	37	6300	43	3131	220	187	26			
TOTAL	37030	32172	4533	325	22628	103	10756	1663	553	873			

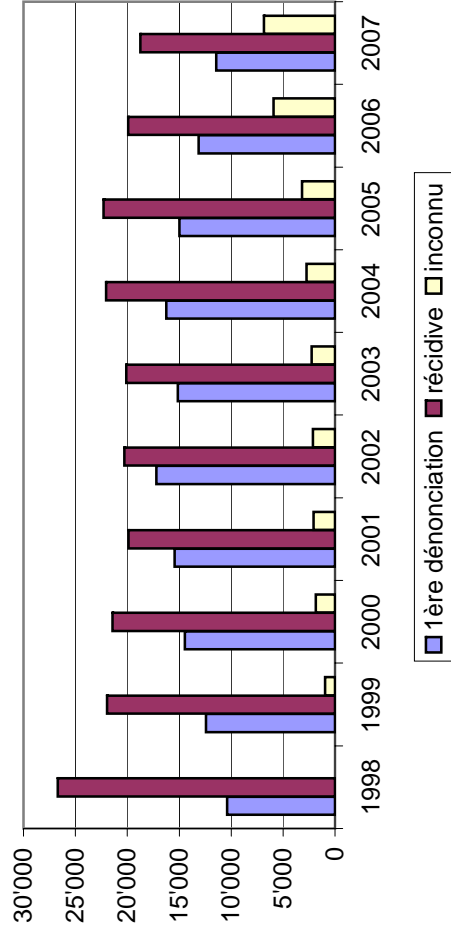
Dénonciations pour consommation selon l'âge et le sexe



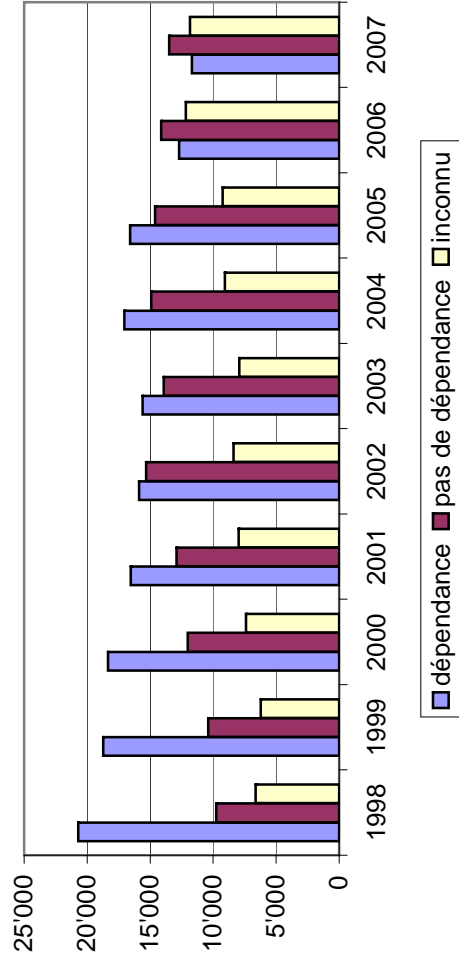
Dénonciations relatives à la consommation* de stupéfiants
d'après le canton, le sexe, l'âge, 01.01.2007 - 31.12.2007

Kanton Canton	Männer / Hommes					Frauen / Femmes				
	moins de 15	15 - 17	18 - 24	25 - 29	30 et plus	moins de 15	15 - 17	18 - 24	25 - 29	30 et plus
AG	19	194	869	314	288	3	18	90	35	32
AI	0	4	9	0	0	0	0	0	1	0
AR	2	45	63	14	32	1	3	11	1	5
BE	21	398	1975	851	1755	2	57	254	123	370
BL	3	37	147	61	98	0	7	15	6	21
BS	5	33	363	200	521	0	12	50	29	81
FR	7	93	392	147	203	1	12	33	10	34
GE	2	49	311	194	413	0	14	57	33	91
GL	0	37	89	29	30	0	3	6	5	5
GR	15	51	227	112	168	0	5	34	12	24
JU	2	13	58	24	25	0	2	2	1	2
LU	2	96	386	185	412	0	5	59	14	79
NE	7	49	298	103	178	2	11	26	12	18
NW	0	17	53	6	11	0	5	6	0	0
OW	2	8	15	2	3	0	3	1	0	0
SG	4	64	471	227	323	2	13	65	17	48
SH	1	49	231	85	141	0	11	36	16	16
SO	7	96	352	136	322	2	18	60	16	51
SZ	1	15	126	48	48	0	2	9	5	4
TG	3	87	322	118	101	1	9	25	11	20
TI	5	55	322	200	387	2	6	47	32	76
UR	0	2	16	6	11	0	1	1	0	0
VD	17	440	1851	818	1315	3	50	190	111	281
VS	10	129	663	273	270	6	26	68	33	35
ZG	0	26	154	38	42	0	4	16	3	5
ZH	54	713	3098	1490	3510	14	82	332	202	592
TOTAL	189	2800	12861	5681	10607	39	379	1493	728	1890

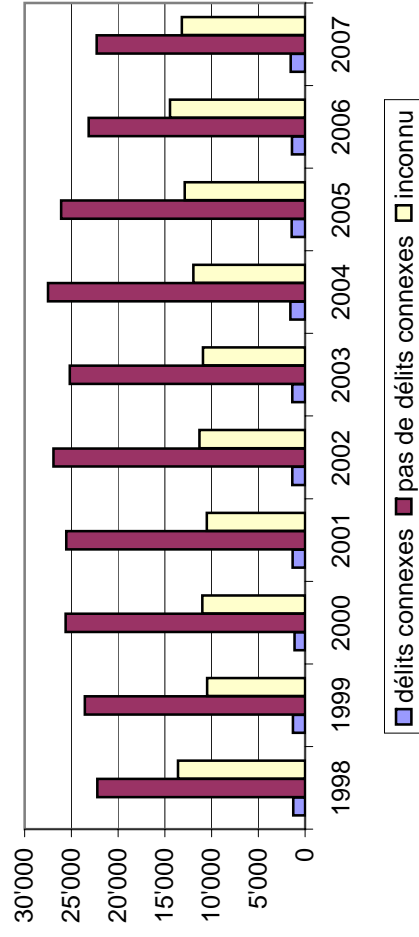
Dénonciations pour consommation et récidive



Dénonciations pour consommation et dépendance



Dénonciations pour consommation et délits connexes



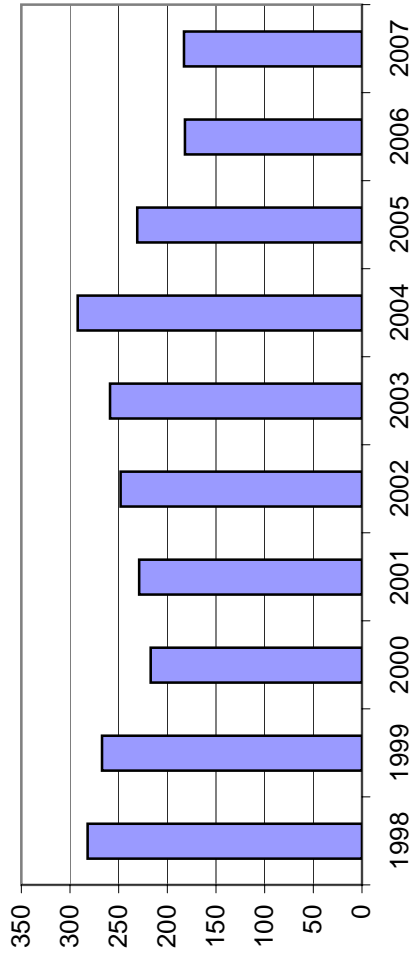
Dénonciations relatives à la consommation* de stupéfiants
d'après le canton, la récidive, la toxicomanie et les délits connexes, 01.01.2007 - 31.12.2007

Kanton Canton	Rückfälligkeit / Récidive			Drogenabhängigkeit / Toxicomanie			Beschaffungskriminalität / Délits connexes		
	erste Verz. 1ère dénonc.	Rückfall Récidive	unbekannt inconnue	Ja / oui	Nein / non	unbekannt inconnue	Ja / oui	Nein / non	unbekannt inconnue
AG	821	1029	29	163	1667	49	42	1793	44
AI	8	6	0	1	11	2	1	11	2
AR	6	3	168	0	9	168	0	9	168
BE	1586	3845	423	2563	1107	2184	265	2596	2993
BL	180	148	68	110	102	184	9	181	206
BS	522	639	141	567	588	147	110	850	342
FR	400	525	19	214	709	21	23	907	14
GE	0	0	1169	0	0	1169	0	0	1169
GL	99	103	2	19	141	44	16	187	1
GR	282	366	0	87	555	6	2	640	6
JU	74	52	3	43	65	21	16	107	6
LU	178	408	664	235	146	869	88	278	884
NE	304	385	26	493	154	68	85	586	44
NW	12	5	81	2	15	81	1	14	83
OW	4	1	29	0	5	29	0	5	29
SG	0	0	1256	0	0	1256	0	0	1256
SH	227	359	3	12	573	4	0	586	3
SO	400	553	125	714	202	162	15	875	188
SZ	146	102	10	25	233	0	1	257	0
TG	0	3	694	2	1	694	0	1	696
TI	636	432	134	262	695	245	46	1029	127
UR	13	11	13	9	10	18	0	17	20
VD	1777	3167	207	3082	1670	399	529	4450	172
VS	549	765	218	225	1050	257	65	1266	201
ZG	15	21	252	5	18	265	0	31	257
ZH	3203	5830	1096	2858	3762	3509	235	5619	4275
TOTAL	11442	18758	6830	11691	13488	11851	1549	22295	13186

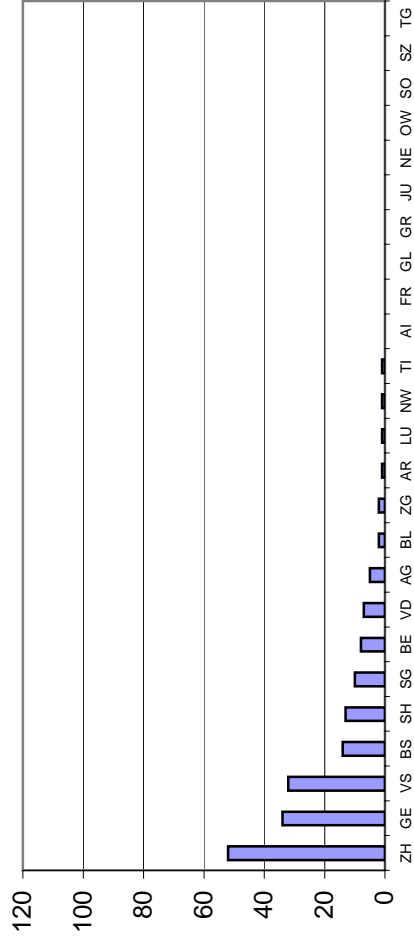
Pour ces catégories pas d'informations complètes de GE

* sans les cas combinés avec 'trafic et/ou contrebande'


Dénonciations pour contrebande de stupéfiants



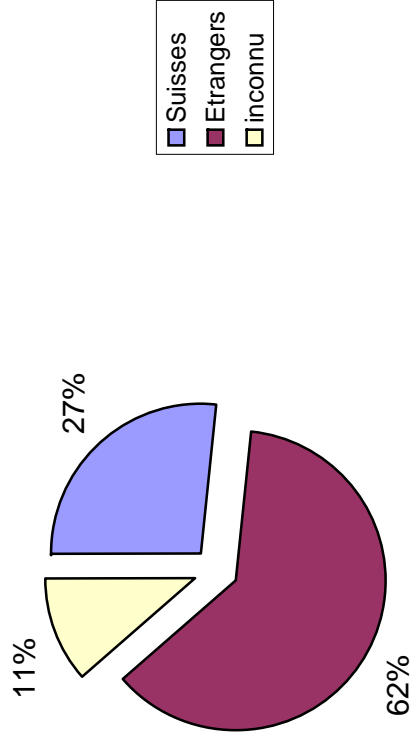
Dénonciations pour contrebande par canton



Dénonciations pour contrebande de stupéfiants par sexe

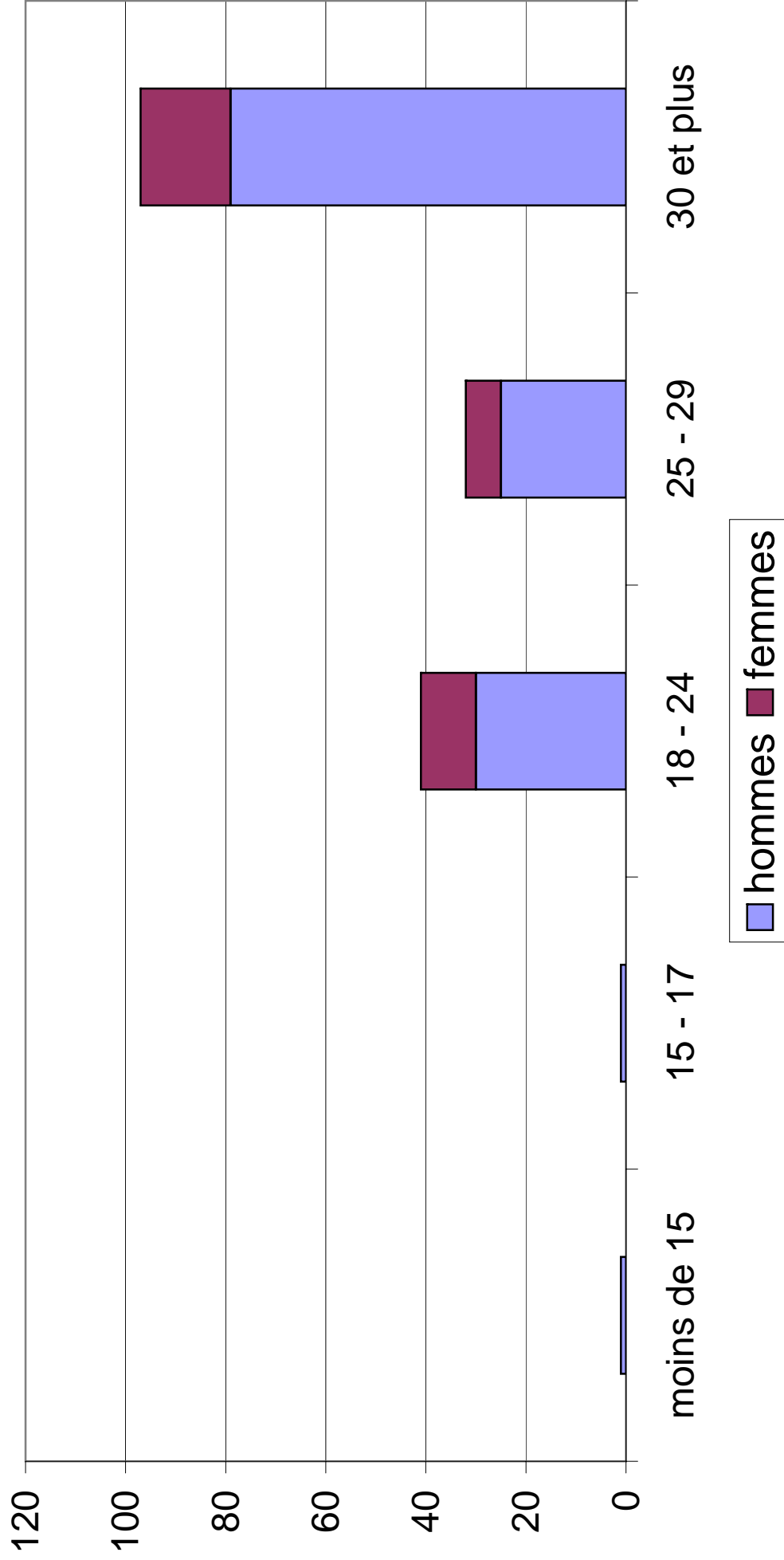


Dénonciations pour contrebande de stupéfiants selon la nationalité



Kanton Canton	Ingesamt En tout		Geschlecht / Sex			Nationalität / Nationalité						Unbekannt Inconnue
	Männlich Masculin	Weiblich Féminin	Unbestimmt n. précisé	Schweizer / Suisses		Ausländer / Etrangers						
				Suisses	Etrangers	Wohnsitz / Domicile	Suisses / Etrangers					
				Suisses	Etrangers	inconnu	Suisses	Etrangers	inconnu	Suisses	Etrangers	inconnu
AG	5	4	1	0	2	0	0	1	2	0	0	0
AI	0	0	0	0	0	0	0	0	0	0	0	0
AR	1	1	0	0	0	0	0	1	0	0	0	0
BE	8	6	2	0	7	0	0	1	0	0	0	0
BL	2	1	0	1	1	0	0	0	0	0	0	1
BS	14	11	3	0	3	0	0	2	8	0	0	1
FR	0	0	0	0	0	0	0	0	0	0	0	0
GE	34	24	9	1	4	0	0	6	11	0	0	13
GL	0	0	0	0	0	0	0	0	0	0	0	0
GR	0	0	0	0	0	0	0	0	0	0	0	0
JU	0	0	0	0	0	0	0	0	0	0	0	0
LU	1	1	0	0	0	0	0	1	0	0	0	0
NE	0	0	0	0	0	0	0	0	0	0	0	0
NW	1	0	1	0	0	0	0	0	0	0	0	1
OW	0	0	0	0	0	0	0	0	0	0	0	0
SG	10	8	2	0	2	0	0	0	8	0	0	0
SH	13	10	3	0	0	0	0	6	7	0	0	0
SO	0	0	0	0	0	0	0	0	0	0	0	0
SZ	0	0	0	0	0	0	0	0	0	0	0	0
TG	0	0	0	0	0	0	0	0	0	0	0	0
TI	1	1	0	0	0	0	0	0	1	0	0	0
UR	0	0	0	0	0	0	0	0	0	0	0	0
VD	7	7	0	0	3	0	0	3	0	1	0	0
VS	32	25	2	5	9	1	0	4	14	0	0	4
ZG	2	2	0	0	2	0	0	0	0	0	0	0
ZH	52	35	14	3	15	0	0	10	25	1	1	1
TOTAL	183	136	37	10	48	1	0	35	76	2	21	

Dénonciations pour contrebande selon l'âge et le sexe

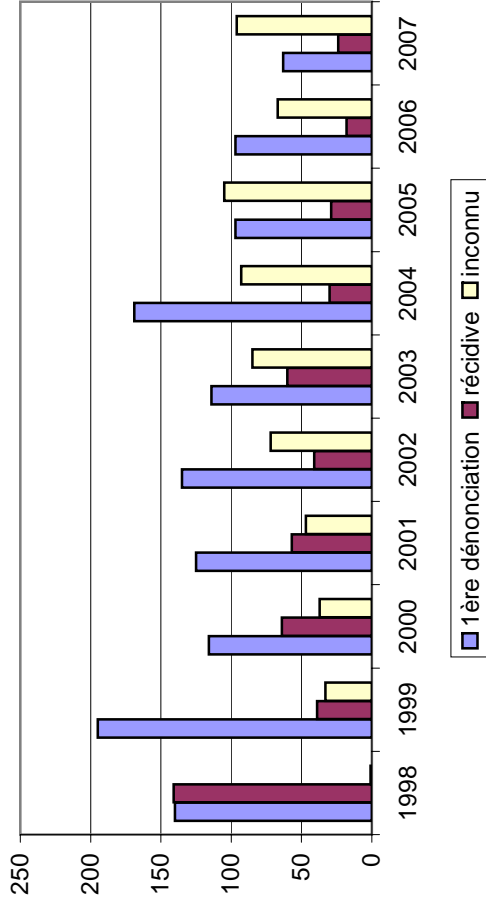


Dénonciations relatives à la contrebande* de stupéfiants
d'après le canton, le sexe, l'âge, 01.01.2007 - 31.12.2007

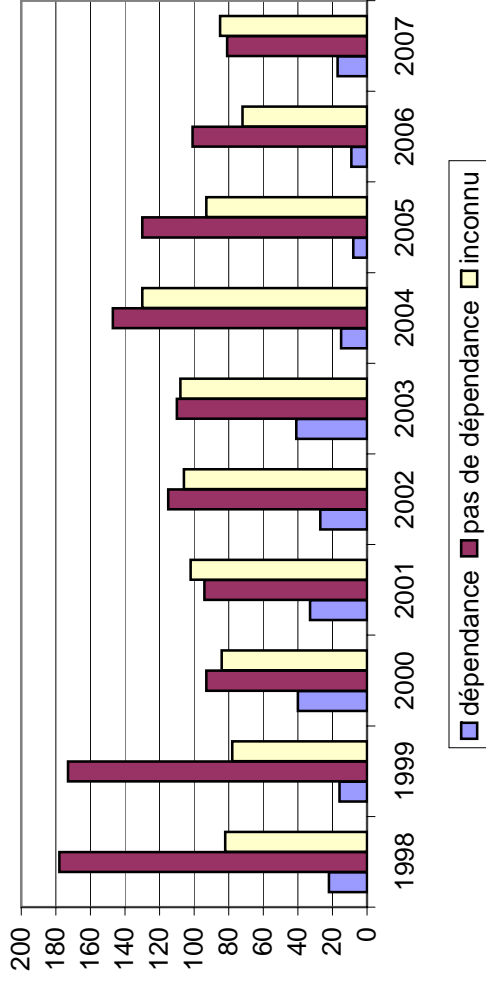
Kanton Canton	Männer / Hommes					Frauen / Femmes				
	moins de 15	15 - 17	18 - 24	25 - 29	30 et plus	moins de 15	15 - 17	18 - 24	25 - 29	30 et plus
AG	0	0	2	0	2	0	0	1	0	0
AI	0	0	0	0	0	0	0	0	0	0
AR	0	0	0	0	1	0	0	0	0	0
BE	0	0	0	0	6	0	0	0	0	2
BL	0	0	0	1	0	0	0	0	0	0
BS	0	0	0	1	10	0	0	0	1	2
FR	0	0	0	0	0	0	0	0	0	0
GE	1	0	5	5	13	0	0	2	3	3
GL	0	0	0	0	0	0	0	0	0	0
GR	0	0	0	0	0	0	0	0	0	0
JU	0	0	0	0	0	0	0	0	0	0
LU	0	0	0	0	1	0	0	0	0	0
NE	0	0	0	0	0	0	0	0	0	0
NW	0	0	0	0	0	0	0	0	1	0
OW	0	0	0	0	0	0	0	0	0	0
SG	0	0	1	1	6	0	0	1	0	1
SH	0	0	2	1	7	0	0	0	1	2
SO	0	0	0	0	0	0	0	0	0	0
SZ	0	0	0	0	0	0	0	0	0	0
TG	0	0	0	0	0	0	0	0	0	0
TI	0	0	0	0	1	0	0	0	0	0
UR	0	0	0	0	0	0	0	0	0	0
VD	0	0	4	0	3	0	0	0	0	0
VS	0	1	13	8	3	0	0	1	0	1
ZG	0	0	0	0	2	0	0	0	0	0
ZH	0	0	3	8	24	0	0	6	1	7
TOTAL	1	1	30	25	79	0	0	11	7	18

* sans les cas combinés avec 'trafic et/ou consommation'

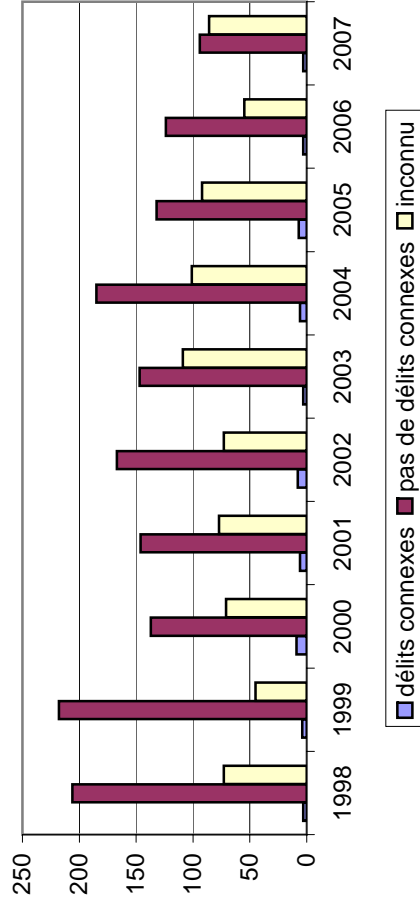
Dénonciations pour contrebande et récidive



Dénonciations pour contrebande et dépendance



Dénonciations pour contrebande et délits connexes

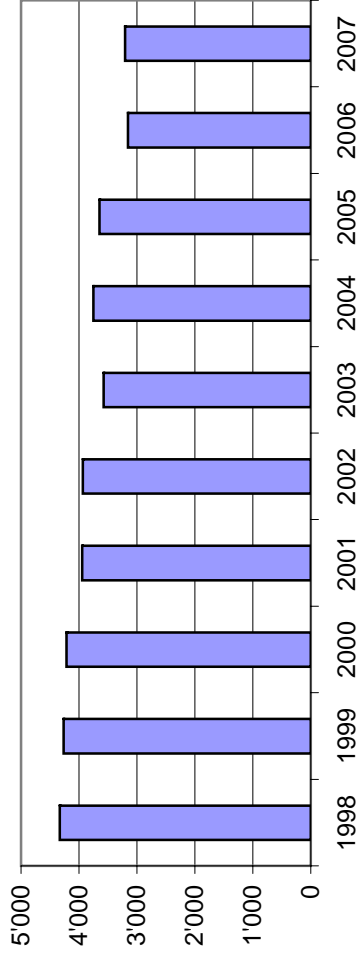


Kanton Canton	Rückfälligkeit / Récidive			Drogenabhängigkeit / Toxicomanie			Beschaffungskriminalität / Délits connexes		
	erste Verz. 1ère dénonc.	Rückfall Récidive	unbekannt inconnue	Ja / oui	Nein / non	unbekannt inconnue	Ja / oui	Nein / non	unbekannt inconnue
AG	4	1	0	0	5	0	0	5	0
AI	0	0	0	0	0	0	0	0	0
AR	0	0	1	0	0	1	0	0	1
BE	2	6	0	7	1	0	2	2	4
BL	1	0	1	0	1	1	0	1	1
BS	9	3	2	1	11	2	0	9	5
FR	0	0	0	0	0	0	0	0	0
GE	0	0	34	0	0	34	0	0	34
GL	0	0	0	0	0	0	0	0	0
GR	0	0	0	0	0	0	0	0	0
JU	0	0	0	0	0	0	0	0	0
LU	1	0	0	0	1	0	0	1	0
NE	0	0	0	0	0	0	0	0	0
NW	0	0	1	0	0	1	0	0	1
OW	0	0	0	0	0	0	0	0	0
SG	0	0	10	0	0	10	0	0	10
SH	13	0	0	0	13	0	0	13	0
SO	0	0	0	0	0	0	0	0	0
SZ	0	0	0	0	0	0	0	0	0
TG	0	0	0	0	0	0	0	0	0
TI	1	0	0	0	1	0	0	1	0
UR	0	0	0	0	0	0	0	0	0
VD	3	4	0	4	2	1	1	5	1
VS	8	3	21	1	10	21	0	16	16
ZG	0	0	2	0	0	2	0	0	2
ZH	21	7	24	4	36	12	0	41	11
TOTAL	63	24	96	17	81	85	3	94	86

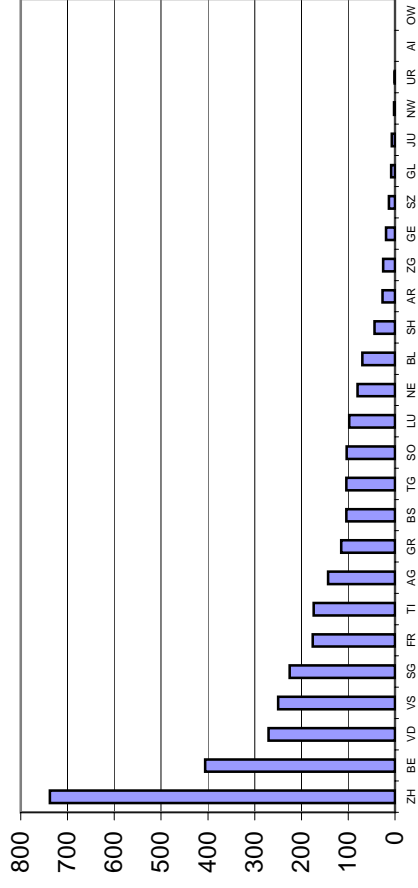
Pour ces catégories pas d'informations complètes de GE

* sans les cas combinés avec 'trafic et/ou consommation'


Dénonciations pour consommation, trafic et/ou contrebande de stupéfiants (cas mixtes)



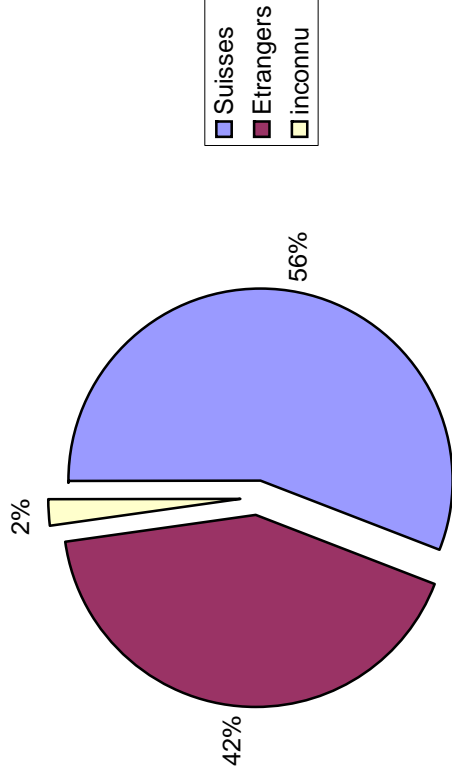
Dénonciations pour cas mixtes par canton



Dénonciations pour cas mixtes par sexe

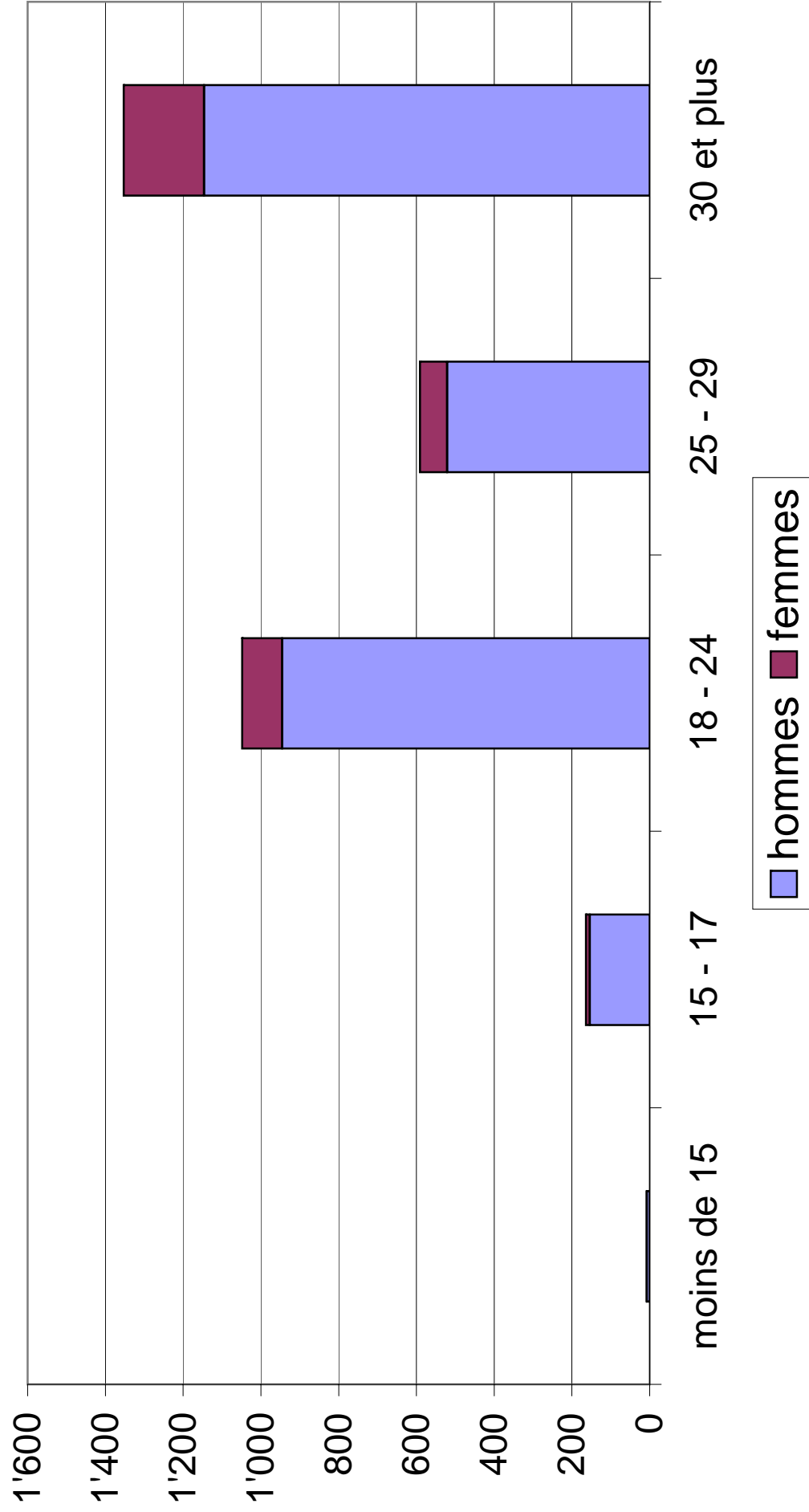


Dénonciations pour cas mixtes selon la nationalité



Kanton Canton	Insgesamt En tout		Geschlecht / Sex			Nationalität / Nationalité						Unbekannt Inconnue
			Männlich Masculin	Weiblich Féminin	Unbestimmt n. précisé	Schweizer / Suisses		Wohnsitz / Domicile		Ausländer / Etrangers		
						Suisses	Etrangers	inconnu	Suisses	Etrangers	inconnu	
AG	143	132	11	0	0	95	0	0	38	5	3	2
AI	0	0	0	0	0	0	0	0	0	0	0	0
AR	27	24	3	0	0	22	0	0	3	0	0	2
BE	406	346	60	0	0	236	1	6	128	12	19	4
BL	70	62	8	0	0	36	0	0	30	3	1	0
BS	104	87	17	0	0	57	0	0	35	7	1	4
FR	176	158	18	0	0	123	0	2	46	0	5	0
GE	19	16	3	0	0	5	0	0	6	3	0	5
GL	8	7	1	0	0	7	0	0	1	0	0	0
GR	115	96	19	0	0	69	0	1	36	8	1	0
JU	7	6	0	1	1	4	0	0	0	2	0	1
LU	98	85	12	1	1	66	0	3	25	1	2	1
NE	80	64	16	0	0	49	0	0	29	1	0	1
NW	2	2	0	0	0	0	0	0	0	0	0	2
OW	0	0	0	0	0	0	0	0	0	0	0	0
SG	225	188	27	10	10	111	1	0	61	23	0	29
SH	44	42	2	0	0	22	0	2	18	2	0	0
SO	103	90	13	0	0	67	0	1	34	0	1	0
SZ	13	10	3	0	0	8	0	0	5	0	0	0
TG	104	101	3	0	0	67	0	0	29	0	0	8
TI	174	137	37	0	0	94	0	0	59	14	7	0
UR	1	1	0	0	0	0	0	0	0	1	0	0
VD	270	244	24	2	2	107	0	4	132	5	22	0
VS	250	217	32	1	1	136	3	0	58	53	0	0
ZG	25	21	4	0	0	16	0	0	9	0	0	0
ZH	738	640	78	20	20	345	1	15	277	49	36	15
TOTAL	3202	2776	391	35	35	1742	6	34	1059	189	98	74

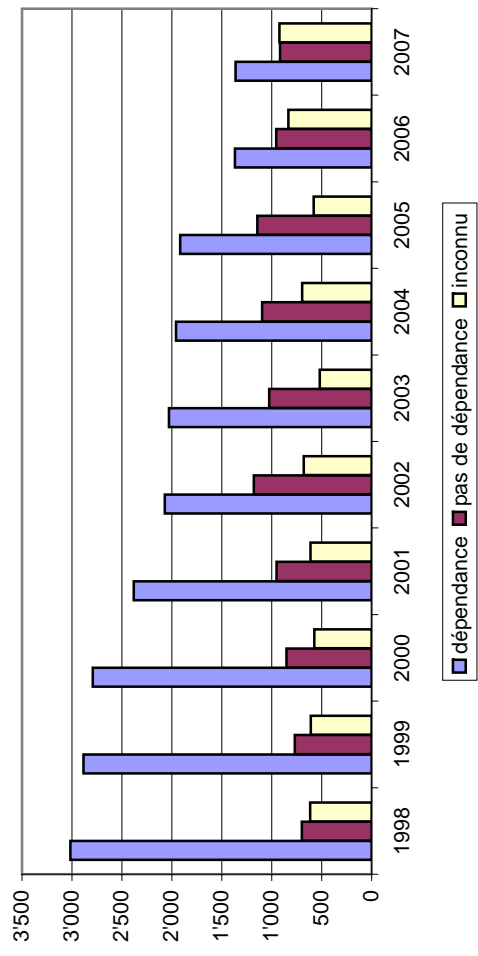
Dénonciations pour cas mixtes selon l'âge et le sexe



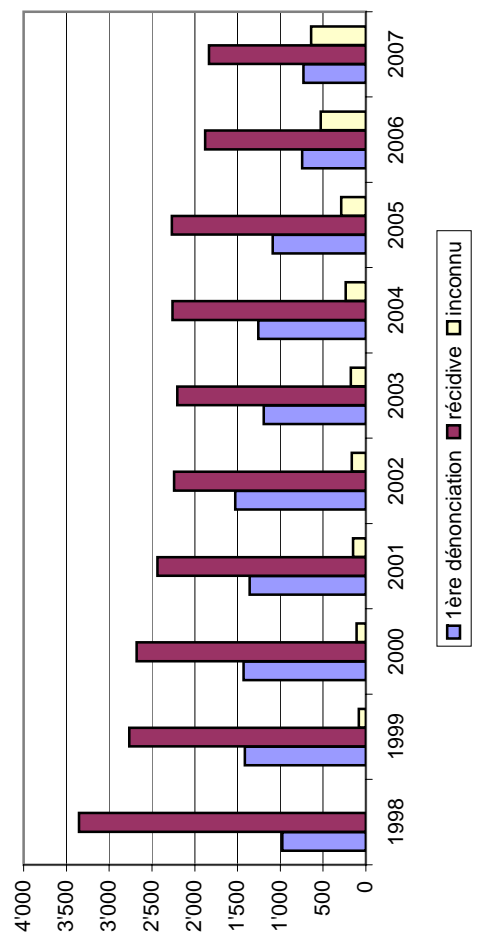
Dénonciations relatives aux 'trafiquants-consommateurs-contrebandiers*' de stupéfiants
d'après le canton, le sexe et l'âge, 01.01.2007 - 31.12.2007

Kanton Canton	Männer / Hommes					Frauen / Femmes				
	moins de 15	15 - 17	18 - 24	25 - 29	30 et plus	moins de 15	15 - 17	18 - 24	25 - 29	30 et plus
AG	1	12	54	22	43	0	1	4	0	6
AI	0	0	0	0	0	0	0	0	0	0
AR	0	8	10	2	4	0	0	1	0	2
BE	0	18	102	63	163	0	3	12	7	38
BL	0	1	24	11	26	0	0	1	2	5
BS	0	0	14	8	65	0	0	0	2	15
FR	1	10	65	31	51	0	1	8	2	7
GE	0	0	6	5	5	0	0	2	1	0
GL	0	1	4	1	1	0	0	0	1	0
GR	1	7	35	21	32	0	0	9	4	6
JU	0	0	3	1	2	0	0	0	0	0
LU	1	4	19	17	44	0	0	3	4	5
NE	0	4	23	16	20	0	0	4	7	5
NW	0	1	0	0	1	0	0	0	0	0
OW	0	0	0	0	0	0	0	0	0	0
SG	0	9	82	36	61	0	1	9	7	10
SH	1	3	12	8	18	0	0	1	0	1
SO	1	1	26	13	49	1	0	0	3	9
SZ	0	0	3	3	4	0	0	2	0	1
TG	0	6	54	11	29	0	0	2	0	1
TI	0	17	38	25	56	0	0	10	5	22
UR	0	0	1	0	0	0	0	0	0	0
VD	0	26	99	48	71	0	3	3	2	16
VS	0	8	93	58	58	0	0	18	5	9
ZG	0	1	5	4	11	0	0	0	0	4
ZH	1	17	173	117	332	0	1	14	18	45
TOTAL	7	154	945	521	1146	1	10	103	70	207

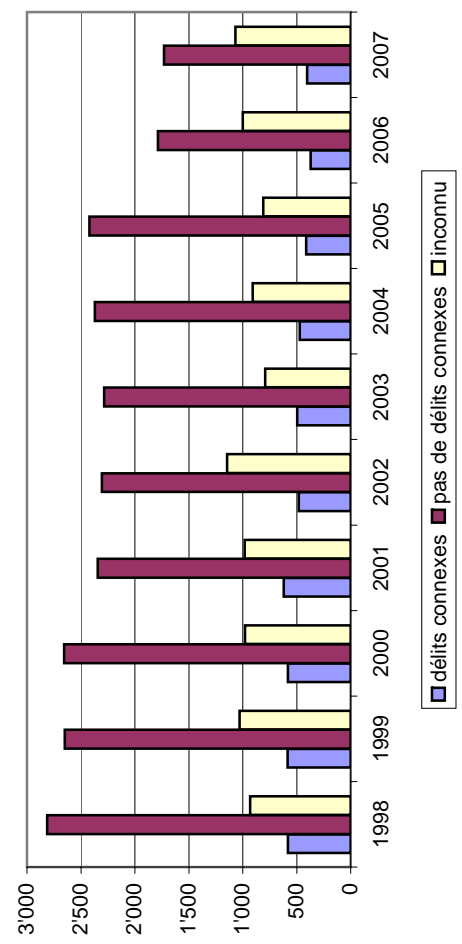
Dénonciations pour cas mixtes et dépendance



Dénonciations pour cas mixtes et récidive



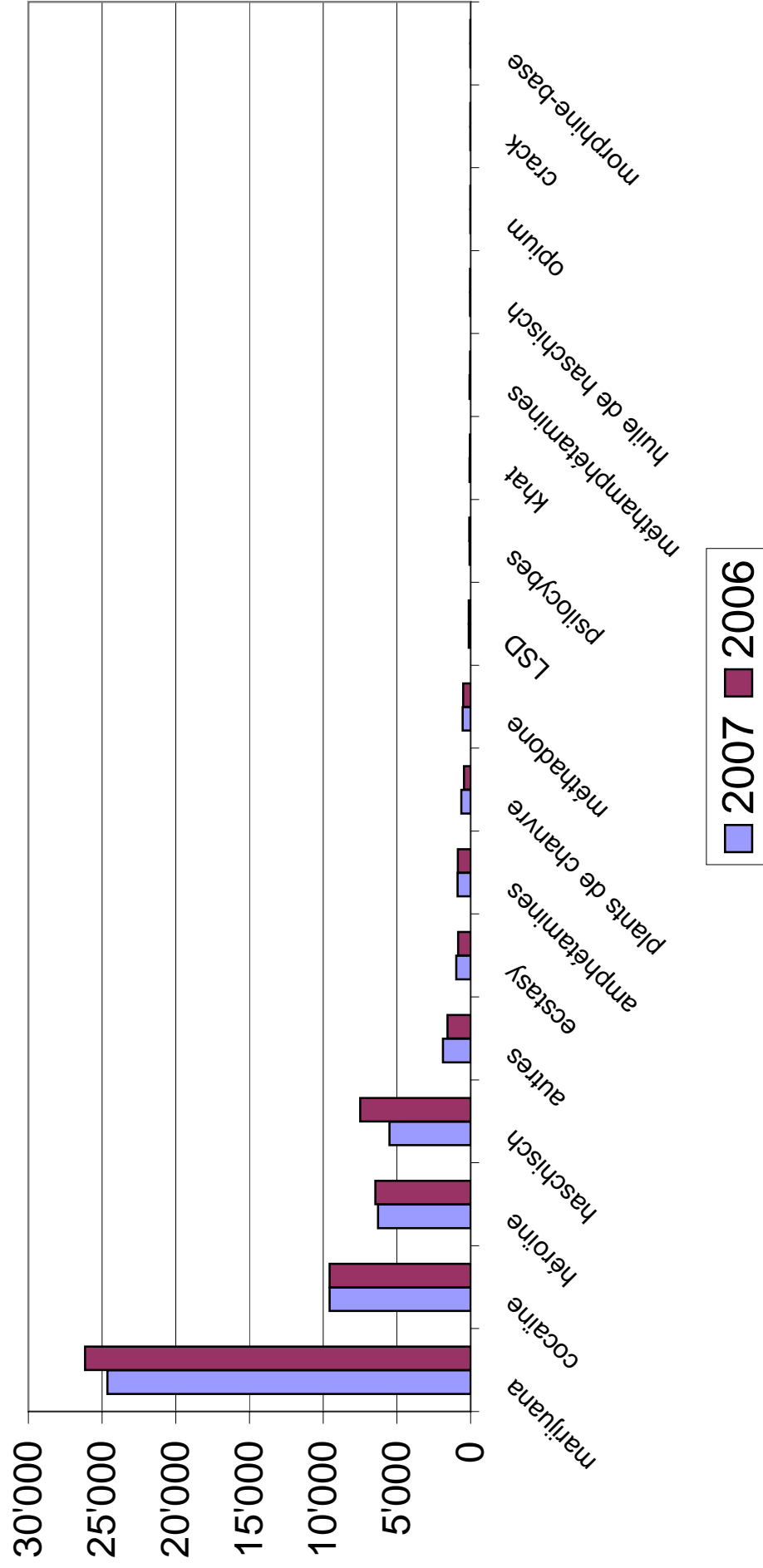
Dénonciations pour cas mixtes et délits connexes



Kanton Canton	Rückfälligkeit / Récidive			Drogenabhängigkeit / Toxicomanie			Beschaffungskriminalität / Délits connexes		
	erste Verz. 1ère dénonc.	Rückfall Récidive	unbekannt inconnue	Ja / oui	Nein / non	unbekannt inconnue	Ja / oui	Nein / non	unbekannt inconnue
AG	59	82	2	24	116	3	10	131	2
AI	0	0	0	0	0	0	0	0	0
AR	0	0	27	0	0	27	0	0	27
BE	80	312	14	212	34	160	58	126	222
BL	27	29	14	26	18	26	7	39	24
BS	15	75	14	67	22	15	28	37	39
FR	45	131	0	104	66	6	7	167	2
GE	0	0	19	0	0	19	0	0	19
GL	2	6	0	4	2	2	0	8	0
GR	39	76	0	34	81	0	3	112	0
JU	2	4	1	4	2	1	3	3	1
LU	17	62	19	44	21	33	16	40	42
NE	24	56	0	65	13	2	35	42	3
NW	0	0	2	0	0	2	0	0	2
OW	0	0	0	0	0	0	0	0	0
SG	0	0	225	0	0	225	0	0	225
SH	17	25	2	5	39	0	0	44	0
SO	21	77	5	90	4	9	6	77	20
SZ	2	11	0	4	9	0	1	12	0
TG	0	0	104	0	0	104	0	0	104
TI	77	94	3	72	100	2	37	133	4
UR	0	0	1	0	0	1	0	0	1
VD	73	196	1	204	57	9	74	184	12
VS	69	150	31	68	139	43	26	191	33
ZG	1	0	24	1	0	24	0	1	24
ZH	159	447	132	333	194	211	92	383	263
TOTAL	729	1833	640	1361	917	924	403	1730	1069

Pour ces catégories pas d'informations complètes de GE

Dénonciations pour consommation pour chaque type de substance



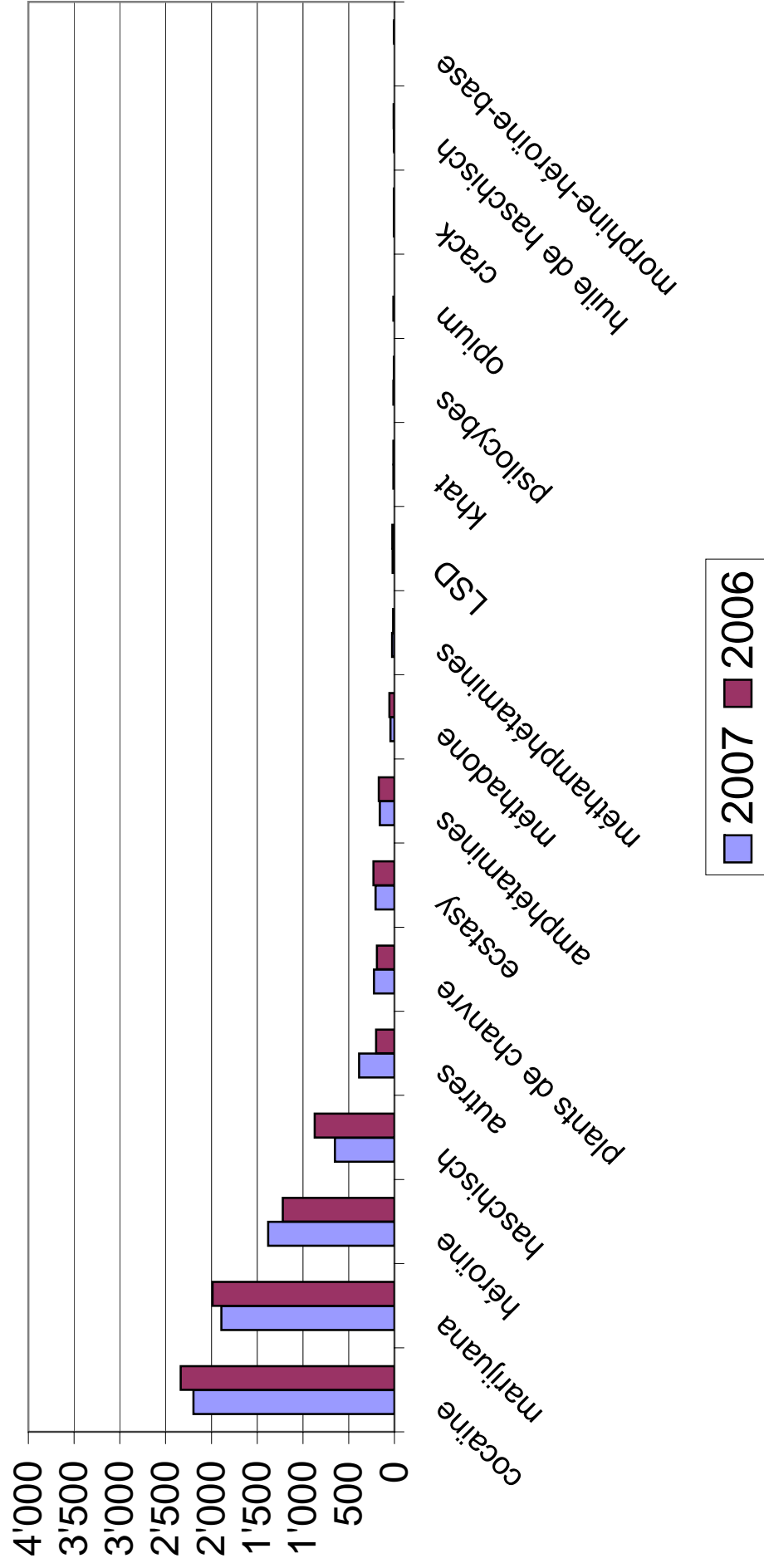
Kanton Canton	Marihuana	H-Pfl.	Hasch	H-Oel	Opium	M-H-Ba.	Heroin	Kokain	Crack	Ampheta	LSD	Ecstasy	Methadon	Methamphetamin	Psylocibin-Pilze	Khat	Autres
AG	1659	23	194	6	5	2	129	339	0	105	15	36	18	0	3	0	27
AI	13	0	13	0	0	0	1	2	0	1	0	0	1	0	1	0	0
AR	172	10	43	0	0	0	12	32	0	11	3	5	1	0	0	0	2
BE	3789	77	779	7	6	3	1468	1758	1	128	17	96	32	27	14	8	161
BL	295	5	72	2	2	0	40	148	0	19	1	10	10	0	1	0	13
BS	696	12	296	0	0	3	371	352	0	10	1	22	83	2	2	1	48
FR	873	37	162	1	0	0	142	209	1	30	3	63	18	0	4	1	32
GE	176	1	132	0	0	0	123	187	0	0	0	1	1	0	0	1	589
GL	190	1	21	1	0	0	3	4	0	9	1	10	2	0	0	0	1
GR	551	12	103	2	0	0	160	263	0	10	5	0	28	0	0	0	18
JU	109	2	27	0	0	0	3	9	1	2	1	2	2	2	0	0	1
LU	648	15	220	6	2	0	443	330	1	48	8	20	5	0	0	0	27
NE	592	41	71	0	0	0	73	133	0	35	3	14	7	12	1	2	26
NW	87	1	15	0	0	0	0	15	0	0	0	0	0	0	1	0	2
OW	17	3	15	0	0	0	0	2	0	0	3	0	0	0	0	0	3
SG	773	52	142	0	2	0	458	284	0	37	8	36	24	2	7	0	65
SH	466	0	89	0	0	0	95	160	0	9	3	6	9	0	0	0	12
SO	763	9	227	2	0	0	172	239	1	13	1	14	53	0	9	0	137
SZ	215	7	45	3	0	0	22	44	0	3	4	7	1	0	6	0	2
TG	603	10	55	0	1	0	86	219	0	26	8	30	4	1	4	0	7
TI	655	46	315	1	1	2	164	491	0	34	5	17	14	0	0	0	48
UR	28	0	9	0	0	0	4	4	0	1	0	0	0	0	0	0	0
VD	3244	146	523	2	0	4	564	1344	2	37	8	110	58	19	9	4	250
VS	1411	68	327	3	0	0	158	252	0	54	18	43	24	0	5	1	33
ZG	223	18	27	0	0	0	19	66	0	5	0	1	2	0	0	0	4
ZH	6397	28	1583	8	5	5	1577	2676	13	261	19	424	139	1	3	50	378
TOTAL	24645	624	5505	44	24	19	6287	9562	20	888	135	967	536	66	70	68	1886

chiffres du canton de Genève pas complets

* y compris les cas combinés avec 'trafic et/ou contrebande'

** chaque dénonciation figure autant de fois qu'il y a de stupéfiants consommés

Dénonciations pour trafic pour chaque type de substance

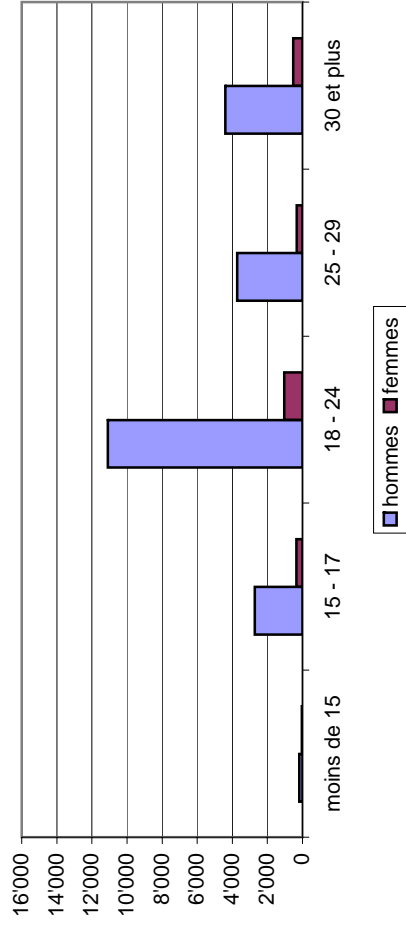


Kanton Canton	Marihuana	H-Pfl.	Hasch	H-Oel	Opium	M-H-Ba.	Heroin	Kokain	Crack	Ampheta	LSD	Ecstasy	Methadon	Methamphetamin	Psylocibin-Pilze	Khat	Autres
AG	126	20	17	1	0	0	17	53	0	14	3	7	0	0	0	0	4
AI	0	0	0	0	0	0	1	1	0	0	0	0	0	0	0	0	0
AR	24	3	11	0	0	0	1	3	0	8	0	3	0	0	1	0	2
BE	191	30	47	1	0	0	169	221	0	12	1	14	0	15	2	2	11
BL	40	1	8	0	0	0	17	47	0	1	0	3	1	0	0	0	4
BS	43	2	14	0	0	1	71	93	0	0	0	0	3	1	0	0	5
FR	97	11	31	0	0	0	53	59	0	11	0	21	3	0	1	0	7
GE	159	13	257	0	6	0	211	257	0	1	2	5	5	1	1	1	205
GL	4	0	3	0	0	0	0	0	0	1	2	2	2	0	0	0	0
GR	64	8	6	0	0	0	29	87	0	1	1	0	3	0	0	0	4
JU	5	1	0	0	0	0	0	1	0	1	0	1	0	0	0	0	0
LU	76	20	24	0	0	0	68	48	0	8	0	5	0	0	0	0	8
NE	44	3	5	0	0	0	14	29	0	18	1	3	0	5	0	0	4
NW	3	0	0	0	0	0	0	1	0	0	0	0	0	0	1	0	0
OW	1	0	0	0	0	0	0	0	0	0	0	0	0	0	0	0	0
SG	171	31	20	0	2	0	133	124	0	12	3	13	4	0	1	0	34
SH	34	0	6	0	0	0	12	43	0	2	1	1	0	0	0	0	2
SO	35	9	13	0	0	0	33	37	0	2	0	2	1	0	3	0	22
SZ	11	15	3	0	0	0	4	7	0	0	0	0	1	0	0	0	0
TG	65	10	2	0	1	0	26	50	0	6	0	14	0	0	1	0	1
TI	75	16	14	0	0	0	41	117	0	5	0	5	1	0	0	0	8
UR	0	0	0	0	0	0	0	1	0	0	0	0	0	0	0	0	0
VD	123	9	26	0	0	0	79	272	0	3	0	14	6	5	0	0	17
VS	120	5	36	0	0	0	45	49	0	16	2	10	2	0	0	0	1
ZG	15	4	2	0	0	0	4	21	0	0	0	0	0	0	0	0	0
ZH	366	13	107	2	3	0	351	576	7	38	5	84	13	0	1	10	47
TOTAL	1892	224	652	4	12	1	1379	2197	7	160	21	207	45	27	12	13	386

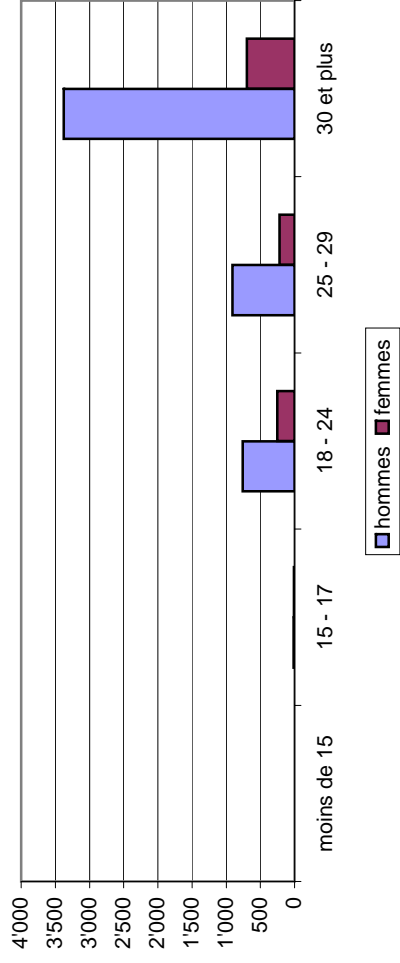
* y compris les cas combinés avec 'consommation et/ou contrebande'

** chaque dénonciation figure autant de fois qu'il y a de stupéfiants trafiqués

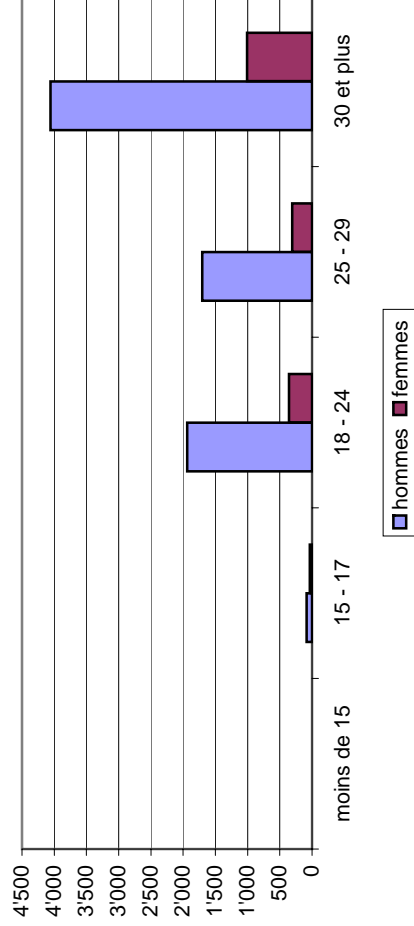
Répartition par âge des dénonciations pour consommation de marijuana



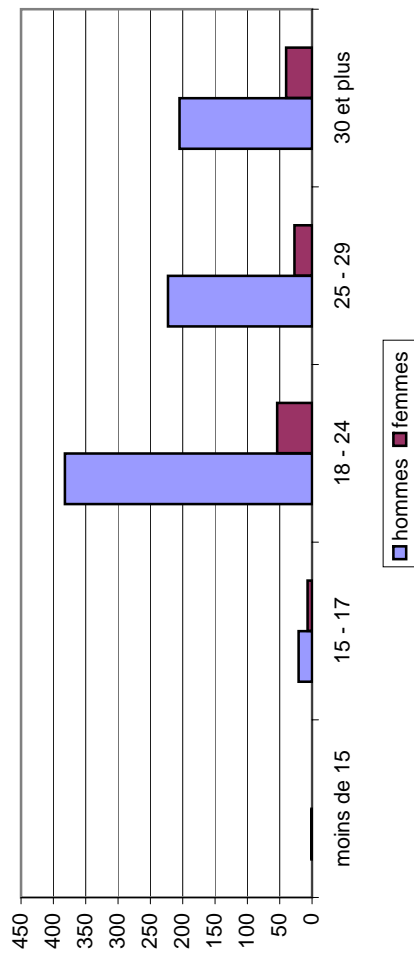
Répartition par âge des dénonciations pour consommation d'héroïne



Répartition par âge des dénonciations pour consommation de cocaïne



Répartition par âge des dénonciations pour consommation d'ecstasy



Dénonciations de consommateurs* de stupéfiants
d'après le sexe, l'âge et les stupéfiants consommés**, 01.01.2007 - 31.12.2007

Alter / Age	Marihuana	H-Pfl.	Hasch	H-Oel	Opium	M-H-Ba.	Heroin	Kokain	Crack	Ampheta	LSD	Ecstasy	Methadon	Methamphet amin	Psylocibin- Pilze	Khat	Autres
moins de 15	178	6	25	0	0	0	1	1	0	1	0	1	0	0	0	0	3
15 - 17	2727	46	327	4	0	0	15	82	2	17	4	21	2	1	5	0	70
18 - 24	11085	209	1648	13	2	0	758	1939	0	350	62	382	59	11	18	9	382
25 - 29	3727	85	836	5	5	2	911	1704	5	209	25	223	67	27	10	8	284
30 et plus	4398	207	2084	18	15	13	3376	4059	9	165	29	205	293	14	22	47	815
Total	22115	553	4920	40	22	15	5061	7785	16	742	120	832	421	53	55	64	1554

Alter / Age	Marihuana	H-Pfl.	Hasch	H-Oel	Opium	M-H-Ba.	Heroin	Kokain	Crack	Ampheta	LSD	Ecstasy	Methadon	Methamphet amin	Psylocibin- Pilze	Khat	Autres
moins de 15	39	0	4	0	0	0	0	2	0	0	0	0	0	0	0	0	0
15 - 17	351	2	34	1	0	0	10	33	0	5	2	7	0	0	4	0	11
18 - 24	1035	17	166	1	0	0	255	358	1	69	8	54	29	2	4	1	73
25 - 29	324	13	69	1	0	0	221	306	1	32	0	27	15	3	3	1	47
30 et plus	538	25	238	1	0	4	696	1007	2	35	1	40	70	8	1	1	182
Total	2287	57	511	4	0	4	1182	1706	4	141	11	128	114	13	12	3	313

TOTAL	24402	610	5431	44	22	19	6243	9491	20	883	131	960	535	66	67	67	1867
--------------	--------------	------------	-------------	-----------	-----------	-----------	-------------	-------------	-----------	------------	------------	------------	------------	-----------	-----------	-----------	-------------

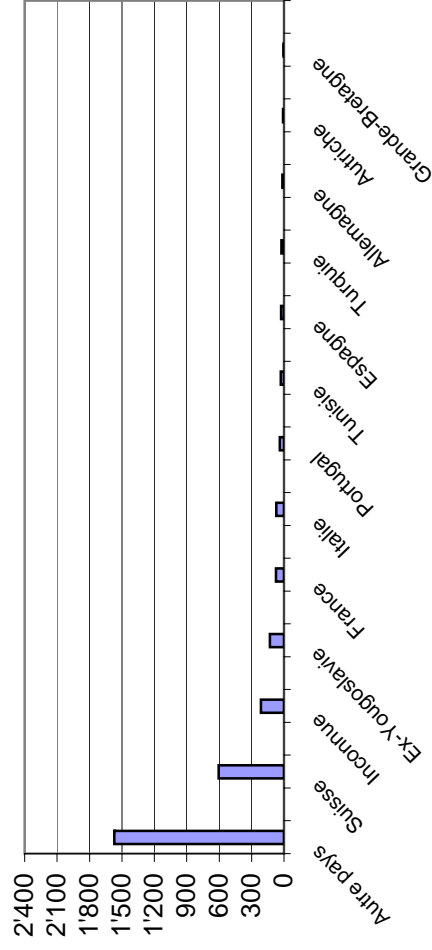
* y compris les cas combinés avec 'trafic et/ou contrebande'

** chaque dénonciation figure autant de fois qu'il y a de stupéfiants consommés

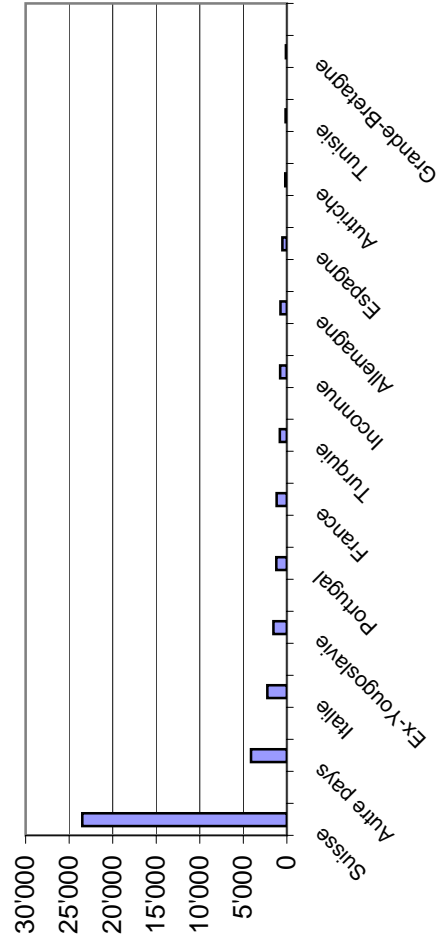
Toutes les dénonciations par nationalité



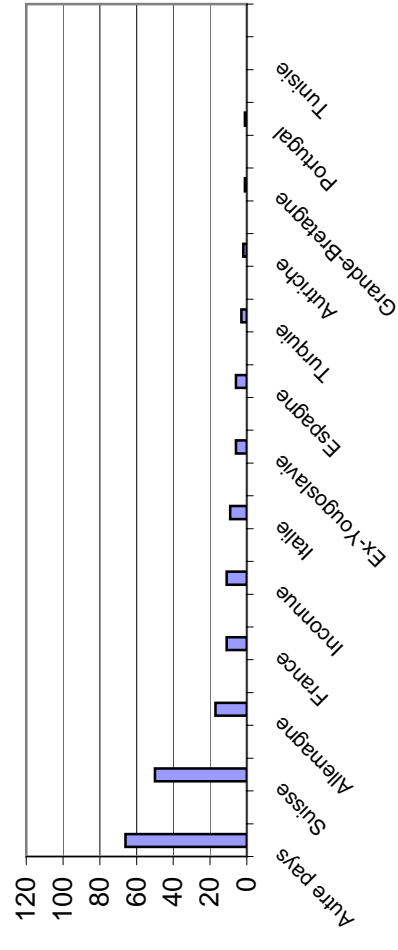
Dénonciations pour trafic par nationalité



Dénonciations pour consommation par nationalité



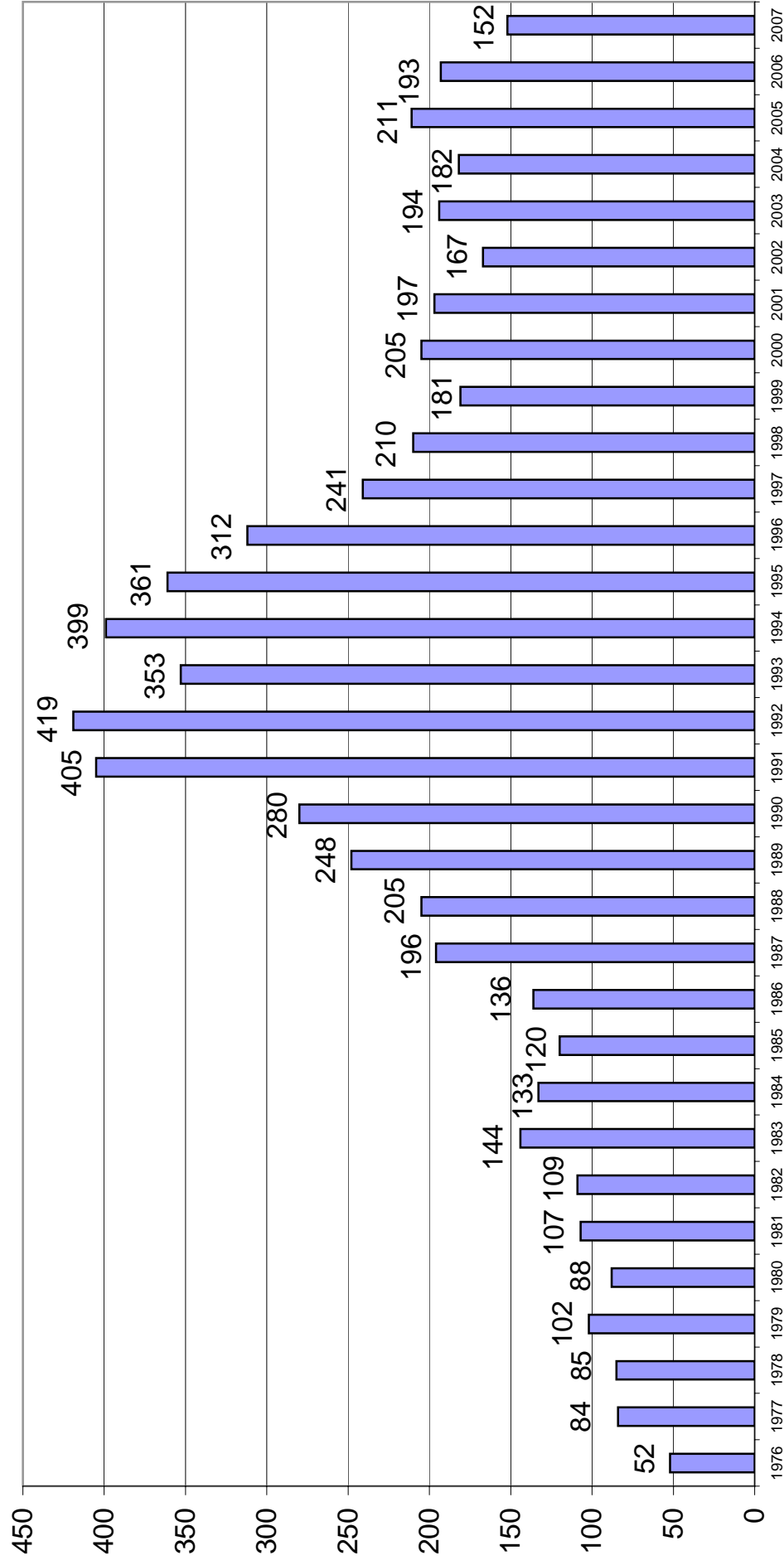
Dénonciations pour contrebande par nationalité



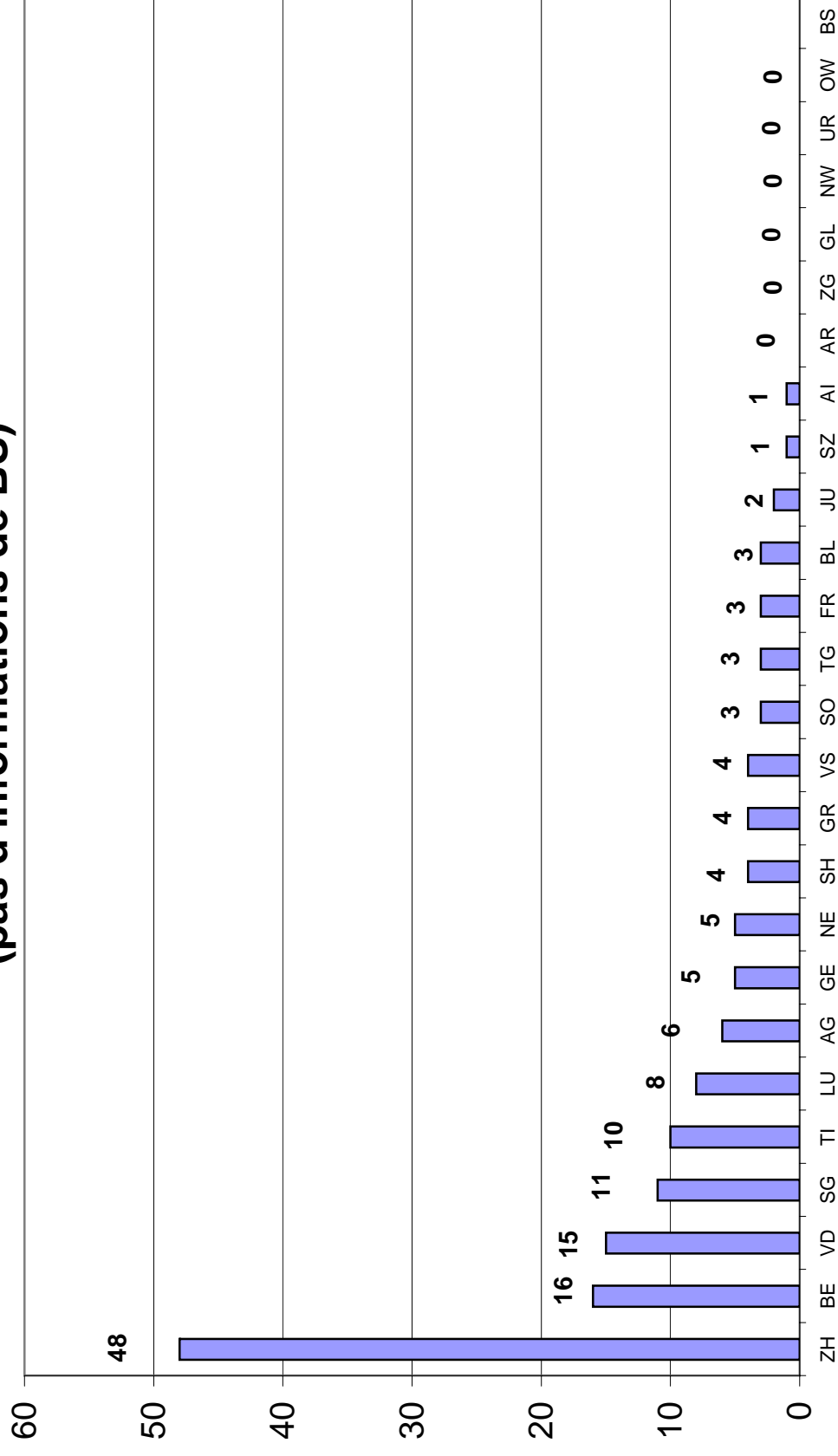
Dénonciations en vertu
de la loi fédérale sur les stupéfiants,
selon la nationalité du dénoncé et
son contact avec les stupéfiants, 01.01.2007 - 31.12.2007

Heimat / Origine	Total	Handel / Traffic	Konsum	Schmuggel	Gemischte Fälle
Suisse	26088	604	23503	50	1931
Allemagne	809	14	723	17	55
France	1340	75	1180	11	74
Grande-Bretagne	105	2	94	1	8
Italie	2548	70	2256	9	213
Ex-Yougoslavie	1820	130	1536	6	148
Autriche	220	10	172	2	36
Portugal	1343	38	1202	1	102
Espagne	573	27	503	6	37
Turquie	913	25	810	3	75
Tunisie	182	29	136	0	17
Autre pays	6485	1571	4130	66	718
Inconnue	1090	214	785	11	80
TOTAL	43516	2809	37030	183	3494

Décès dus à la drogue 1976 - 2007 (pas d'informations de BS 2006/07)



Décès dus à la drogue par canton 2007 (pas d'informations de BS)



Statistique de la drogue en Suisse Saisies et décès dus à la drogue entre 1975 et 2007

Année	Dénon- ciations	Cocaïne kg	Héroïne kg	Cannabis kg	Huile de haschisch kg	Amphétamines kg	LSD doses	Ecstasy comprimés	Décès dus à la drogue
1975	5725	3.2	22.8	383.0	15.8		9213		35
1976	5251	13.3	16.0	405.0	7.7	13.30	10440		52
1977	5705	9.7	17.7	267.4	7.7	350.40	5666		84
1978	6299	4.3	5.5	736.7	11.0	4.80	6021		85
1979	7045	16.6	22.9	2486	6.9	7.00	4791		102
1980	8181	14.0	16.9	873.4	24.1	0.80	3698		88
1981	9699	11.0	19.6	579.2	15.1	0.02	7388		107
1982	11951	48.5	17.4	1366.6	19.6	0.50	5403		109
1983	13168	52.4	48.9	651.3	11.6	0.03	2574		144
1984	13689	23.1	37.7	922.2	3.8	0.09	6619		133
1985	15361	57.9	56.3	815.3	14.1	0.15	2327		120
1986	15817	101.9	81.6	377.8	2.8		933		136
1987	17192	112.9	69.9	597.4	8.9	0.02	5290		196
1988	18713	226.1	42.9	1230.0	2.5	0.73	1705		205
1989	18780	306.1	50.4	883.2	18.3	0.35	1492		248
1990	18880	339.3	186.2	513.8	2.1	14.80	2207	319	280
1991	23470	333.4	81.0	838.2	0.1	0.025	752	150	405
1992	30860	329.9	243.3	3094.5	2.1	1.00	902	3365	419
1993	38206	333.9	178.5	685.1	1.6	0.82	4188	7429	353
1994	40376	295.3	224.6	532.5	7.0	0.54	1352	28071	399
1995	42001	262.0	212.6	807.2	1.9	1.23	3598	46467	361
1996	42628	255.6	405.1	4236.4	1.7	4.52	9009	81917	312
1997	45093	349.4	209.2	7288.2	8.6	7.98	9424	87676	241
1998	45726	251.6	403.6	15001.4	1.5	33.19	2995	73914	210
1999	44343	287.9	397.5	8451.7	0.6	10.70	3130	67343	181
2000	46558	207.4	372.0	19571.8	9.5	39.01	15525	189569	205
2001	46116	168.6	227.5	11424.1	17.5	4.61	8707	86959	197
2002	49201	185.9	208.5	23210.9	191.7	10.43	1552	88342	167
2003	46886	188.6	300.1	13355.5	0.7	23.70	657	19942	194
2004	50580	361.4	178.0	6178.5	1.2	15.70	5490	115561	182
2005	49450	282.6	256.3	4898.1	1.7	10.20	392	202326	211
2006	47001	354.3	231.1	2693.5	1.4	10.70	928	216811	193
2007	46957	404.1	134.7	4014.7	0.2	9.1	4978	50107	152
06/07	-0.1%	+14.1%	-41.7%	+49%	-85.7%	-14.9%	+436%	-76.9%	Pas d'informations de BS 06/07

RAPPORT 2007

OFFICE FEDERAL DE LA POLICE
FEDPOL
CH-3003 Berne

Téléphone +41 (0)31 323 11 23
info@fedpol.admin.ch
www.fedpol.ch