


2005



Office fédéral de la police
Ufficio federale di polizia
Bundesamt für Polizei

Service d'analyse et de prévention
Servizio di analisi e prevenzione
Dienst für Analyse und Prävention

Statistique suisse des stupéfiants



Voir au verso pour la Statistique policière de la criminalité s.v.p.

Les chiffres en bref

- En 2004, les dénonciations pour **infraction à la loi sur les stupéfiants** ont franchi le seuil des 50'000 pour la première fois (50'580 dénonciations). Par rapport aux 46'886 dénonciations enregistrées en 2003, cela représente une augmentation de 7,9 %.
- La quantité saisie de cocaïne a presque doublé entre 2003 et 2004 pour atteindre la quantité historique de 361 kg. Les quantités **saisies** d'ecstasy, de LSD et de méthadone sont en hausse. En revanche, la quantité saisie d'héroïne est en nette diminution par rapport à l'année 2003 et renoue ainsi avec la tendance au recul observée depuis plusieurs années. Les quantités saisies de chanvre et de ses dérivés ont fortement diminué, elles dépassent néanmoins les 6 tonnes.
- Le nombre de dénonciations enregistrées pour **trafic de stupéfiants** a diminué de 6,8 %. En 2004, 3'401 personnes ont été dénoncées pour trafic de stupéfiants contre 3'649 en 2003. La plupart des dénonciations concernent le trafic de cocaïne, viennent ensuite le trafic de marijuana et celui d'héroïne. Par rapport à l'année précédente, ce sont les dénonciations pour trafic de haschisch qui ont connu la plus forte progression. Les dénonciations pour trafic de cocaïne et celles pour trafic d'amphétamines sont elles aussi en hausse. Les dénonciations pour trafic de marijuana et surtout celles pour trafic de plants de chanvre sont en diminution. Les dénonciations pour trafic d'héroïne sont encore en recul. Les dénonciations pour trafic de méthadone sont restées stables.
- Le nombre de dénonciations pour **consommation** de stupéfiants a augmenté de 9,5 %, passant de 37'464 en 2003 à 41'034 en 2004. La plupart des dénonciations ont concerné des consommateurs de marijuana. Les dénonciations pour consommation de marijuana, de cocaïne, d'amphétamines, de LSD, et surtout de haschisch, sont en hausse. Les dénonciations pour consommation d'héroïne sont restées stables, de même que les dénonciations pour consommation d'ecstasy.
- Le nombre de dénonciations pour **contrebande** de stupéfiants a augmenté de 12,7 %. Ainsi, 292 personnes ont été dénoncées pour contrebande de stupéfiants en 2004 (2003: 259 dénonciations).
- Avec 182 **décès** enregistrés (2003: 194 décès), le nombre de décès dus à la drogue a diminué de 6,2 %.

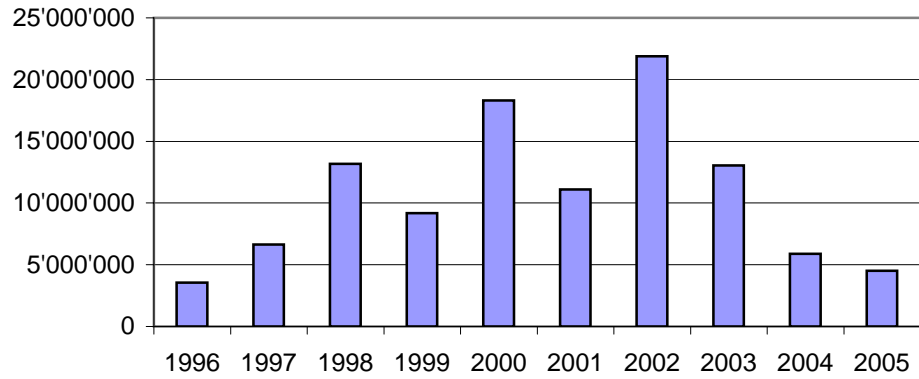
L'Office fédéral de la police recense chaque année auprès des corps de police cantonaux et communaux les données nécessaires à l'établissement de la statistique des stupéfiants. La statistique des stupéfiants existante est imparfaite et parfois incomplète. En 2004, la statistique des stupéfiants a donc été révisée afin de prendre en compte d'autres substances. Divers stupéfiants qui figuraient auparavant dans la rubrique « Autres » sont désormais comptabilisés séparément. C'est le cas des champignons hallucinogènes (psilocybes), du khat et des méthamphétamines.

TABLE DES MATIERES

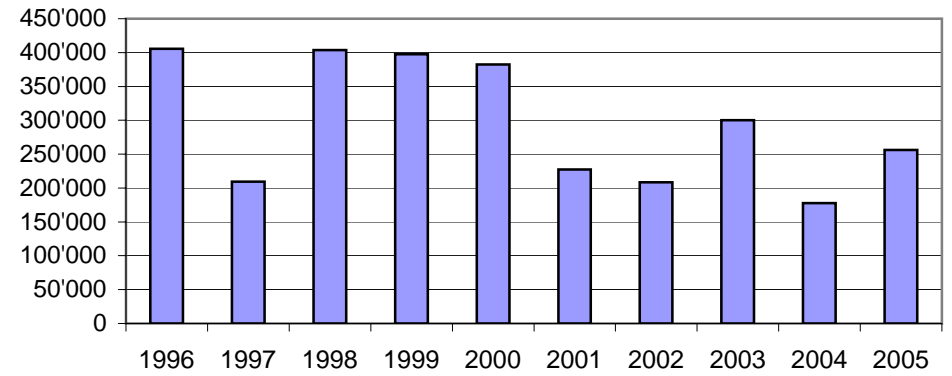
Page	
	Séquestres
1	Séquestres d'après le canton, le genre de stupéfiant et la quantité saisie
	Infraction
2	Dénonciations pour infraction à la loi fédérale sur les stupéfiants d'après le canton, le sexe, la nationalité et le domicile
3	Dénonciations pour infraction à la loi fédérale sur les stupéfiants d'après le canton, le sexe et l'âge
4	Dénonciations pour infraction à la loi fédérale sur les stupéfiants d'après le canton, la récidive, la toxicomanie et les délits connexes
	Trafic
5	Dénonciations relatives au trafic de stupéfiants d'après le canton, le sexe, la nationalité et le domicile
6	Dénonciations relatives au trafic de stupéfiants d'après le canton, le sexe et l'âge
7	Dénonciations relatives au trafic de stupéfiants d'après le canton, la récidive, la toxicomanie et les délits connexes
	Consommation
8	Dénonciations relatives à la consommation de stupéfiants d'après le canton, le sexe, la nationalité et le domicile
9	Dénonciations relatives à la consommation de stupéfiants d'après le canton, le sexe et l'âge
10	Dénonciations relatives à la consommation de stupéfiants d'après le canton, la récidive, la toxicomanie et les délits connexes
	Contrebande
11	Dénonciations relatives à la contrebande de stupéfiants d'après le canton, le sexe, la nationalité et le domicile
12	Dénonciations relatives à la contrebande de stupéfiants d'après le canton, le sexe et l'âge
13	Dénonciations relatives à la contrebande de stupéfiants d'après le canton, la récidive, la toxicomanie et les délits connexes
	Trafic, consommation, contrebande
14	Dénonciations relatives aux "trafiquants-consommateurs-contrebandiers" de stupéfiants d'après le canton, le sexe, la nationalité et le domicile
15	Dénonciations relatives aux "trafiquants-consommateurs-contrebandiers" de stupéfiants d'après le canton, le sexe et l'âge

Page	
16	Dénonciations relatives aux "trafiquants-consommateurs-contrebandiers" de stupéfiants d'après le canton, la récidive, la toxicomanie et les délits connexes
	Consommation
17	Dénonciations de consommateurs de stupéfiants d'après le canton et les stupéfiants consommés
	Trafic
18	Dénonciations de trafiquants de stupéfiants d'après le canton et le genre de stupéfiants
	Consommation
19	Dénonciations des consommateurs de stupéfiants d'après le sexe, l'âge et les stupéfiants consommés
	Nationalité et relations
20	Dénonciations pour violation de la loi fédérale sur les stupéfiants selon la nationalité du dénoncé et ses relations avec les stupéfiants
21	Décès dus à la drogue
22	Statistique de la drogue en Suisse

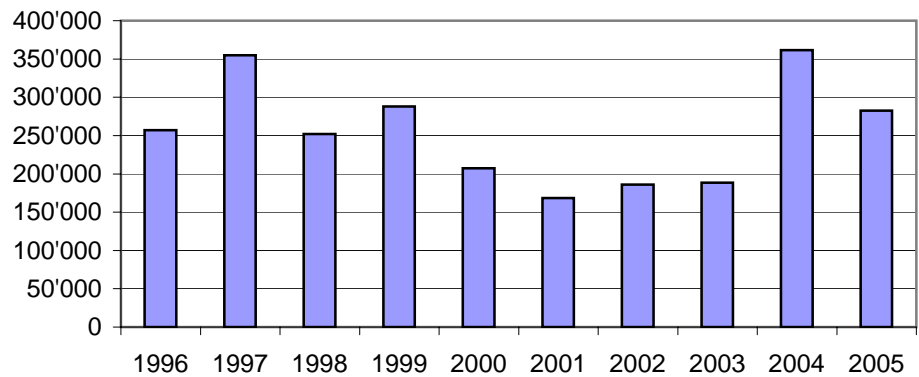
Saisies de marijuana en grammes



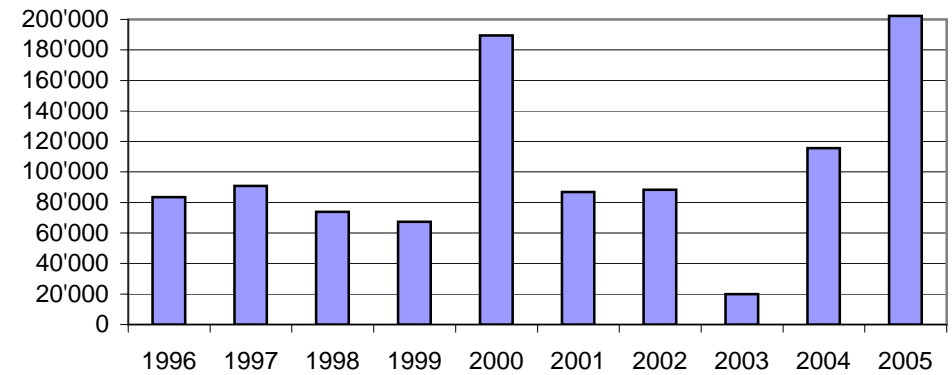
Saisies d'héroïne en grammes



Saisies de cocaïne en grammes

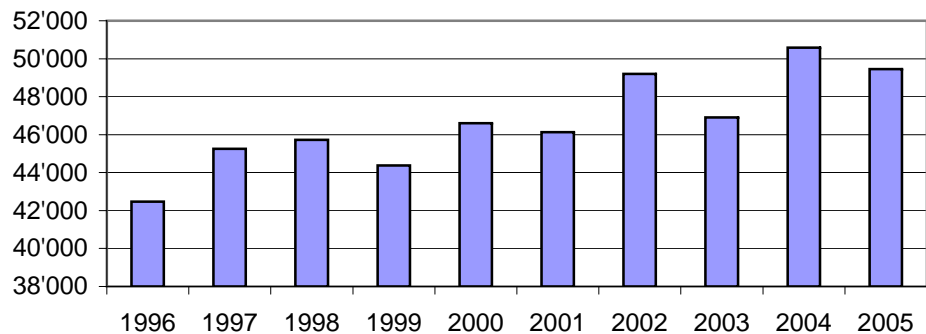


Saisies d'ecstasy (nombre de comprimés)

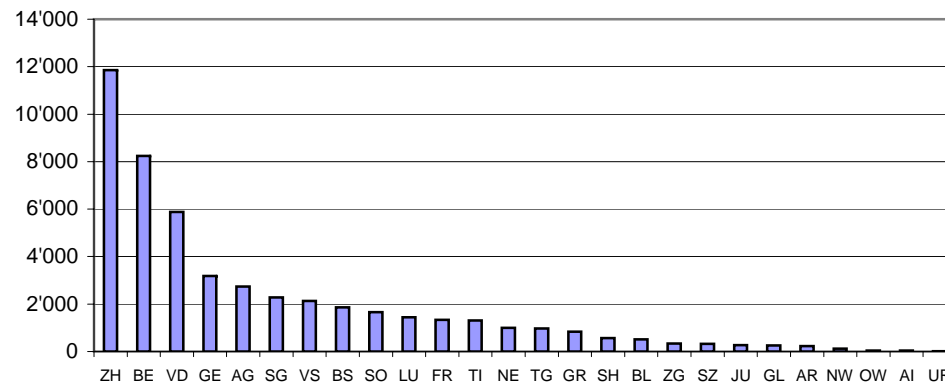


Kanton Canton	Marihuana Gramm	H-Pfl. Stück	Hasch Gramm	H-Oel Gramm	Opium Gramm	M-H-Ba. Gramm	Heroin Gramm	Kokain Gramm	Crack Gramm	Ampheta Gramm	LSD Dosen	Ecstasy Dosen	Methadon Stück	Methamphetamin	Psilocibin-Pilze	Kath	Autres
AG	1002	28	195	1	0	1	30	63	0	25	5	25	6	0	4	0	65
Menge	73381	5195	9510	2	0	1	1303	1099	0	1015	13	1079	64	0	656	0	1465
AI	18	1	5	0	0	0	1	1	0	0	0	0	0	0	0	0	1
Menge	99	20	13	0	0	0	2	0	0	0	0	0	0	0	0	0	50
AR	50	1	13	0	0	0	6	3	0	1	0	0	0	0	0	0	3
Menge	5441	1	71	0	0	0	25	2	0	1	0	0	0	0	0	0	67
BE	2528	83	617	15	0	1	752	677	1	46	6	51	13	4	2	5	321
Menge	1690580	78852	71601	818	0	1	16427	2795	1	538	48	1501	374	1027	751	436	4462
BL	309	9	72	2	0	0	26	29	0	2	1	7	3	0	0	0	48
Menge	14871	5338	2644	3	0	0	5403	388	0	177	1	1242	121	0	0	0	4395
BS	697	15	264	4	0	0	289	248	4	3	0	17	15	1	3	3	42
Menge	41865	1034	11585	253	0	0	5109	11116	2	16	0	7853	3036	2	40	946	4634
FR	492	35	80	0	0	0	17	61	0	7	1	11	1	0	6	1	18
Menge	29989	920	13075	0	0	0	110	3923	0	64	4	289	1	0	700	82	260
GE	1211	14	926	3	1	0	463	387	0	4	0	40	29	7	0	1	62
Menge	66030	25732	64396	83	853	0	24351	31787	0	13	0	12540	122	1502	0	156000	33282
GL	84	7	31	2	0	0	2	13	0	6	0	4	0	0	0	0	2
Menge	16064	249	6002	78	0	0	60	151	0	51	0	102	0	0	0	0	7
GR	175	11	91	1	0	0	11	38	0	7	1	0	9	0	0	0	4
Menge	9919	1439	2313	1	0	0	127	154	0	46	1	0	6	0	0	0	46
JU	133	4	25	1	0	0	4	10	0	0	0	4	0	0	1	0	3
Menge	6987	92	2690	4	0	0	5	249	0	0	0	83	0	0	80	0	1034
LU	521	31	182	5	0	0	108	108	0	18	3	14	2	0	1	0	78
Menge	301345	30059	17149	131	0	0	27448	834	0	80	13	46	25	0	64	0	363
NE	570	20	98	0	0	0	16	32	0	2	0	18	0	0	0	2	25
Menge	17349	2396	10527	0	0	0	193	1009	0	50	0	775	0	0	0	239	2222
NW	61	3	15	0	0	0	1	4	0	1	1	0	0	0	0	0	4
Menge	267	222	47	0	0	0	25	8	0	2	1	0	0	0	0	0	4
OW	25	2	18	0	0	0	1	4	0	1	1	1	0	0	0	0	4
Menge	254	911	1217	0	0	0	0	7	0	6	4	81	0	0	0	0	5
SG	690	22	162	1	0	0	315	196	0	24	4	17	12	0	9	0	56
Menge	91376	13463	3571	125	0	0	2742	1036	0	144	140	1135	177	0	2093	0	4374
SH	154	2	35	1	0	0	16	20	0	2	0	0	3	0	1	7	21
Menge	1294	58	493	0	0	0	9982	1149	0	2	0	0	313	0	31	325102	1323
SO	948	13	139	1	1	0	69	102	0	3	0	15	15	0	2	0	84
Menge	519059	30631	9483	3	1	0	94	295	0	141	0	498	240	0	96	0	1330
SZ	180	14	34	0	0	0	2	20	0	2	1	3	0	0	1	1	1
Menge	304773	14723	752	0	0	0	117	210	0	5	3	63	0	0	14	133	1
TG	342	7	54	1	0	0	10	22	0	7	2	3	4	0	1	0	3
Menge	13532	726	12688	3	0	0	70	2646	0	33	11	87	19	0	575	0	16
TI	415	48	239	2	0	0	68	107	0	6	3	10	7	2	1	0	37
Menge	76804	8104	5064	13	0	0	304	5787	0	11	36	102	345	50	2939	0	2980
UR	13	1	3	0	0	0	2	1	0	0	0	0	0	0	0	0	0
Menge	1207	12	9	0	0	0	16	1	0	0	0	0	0	0	0	0	0
VD	2456	102	736	6	0	3	315	369	2	12	4	73	11	1	9	3	172
Menge	104903	3728	5648	8	0	11	22876	8412	15	183	11	31679	246	1	120	24907	2614
VS	869	52	265	2	0	0	17	27	1	6	6	10	1	0	3	3	35
Menge	21640	1357	12263	13	0	0	25	127	1	11	16	39	133	0	454	7837	139
ZG	172	5	42	2	0	0	13	19	0	5	1	6	0	0	0	0	11
Menge	3563	1205	220	22	0	0	22	98	0	91	2	70	0	0	0	0	129
ZH	4805	54	1514	13	1	5	1194	1692	4	141	16	245	105	0	2	8	462
Menge	1092776	161646	129696	114	1	33	97066	207811	2	7521	89	143064	2742	0	401	89594	128667
PJF	0	0	0	0	0	0	42400	1500	0	0	0	0	0	0	0	0	0
To Anzahl	18920	584	5855	63	3	10	3748	4253	12	331	56	574	236	15	46	34	1562
Menge	4505367	388112	392727	1675	855	46	256301	282594	20	10200	392	202326	7963	2582	9013	605276	193867

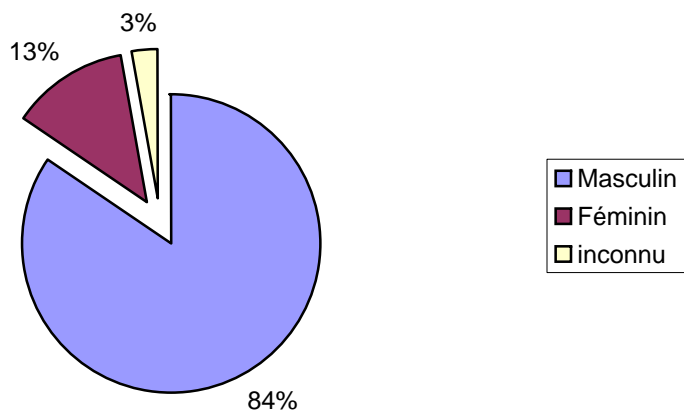
Dénonciations pour infraction à la loi sur les stupéfiants



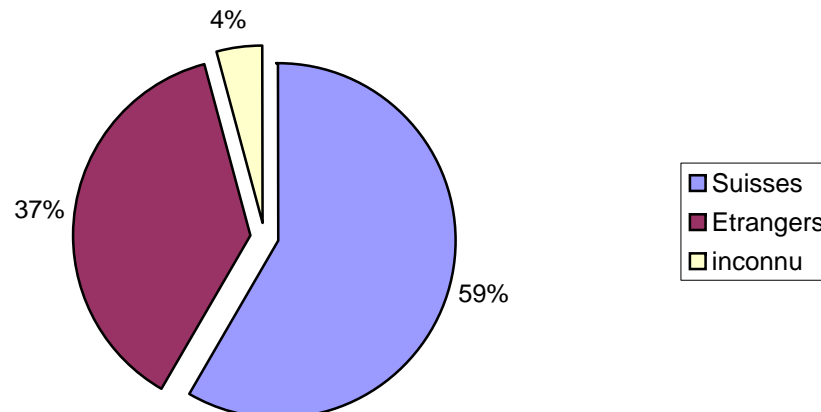
Dénonciations pour infraction par canton



Dénonciations pour infraction par sexe



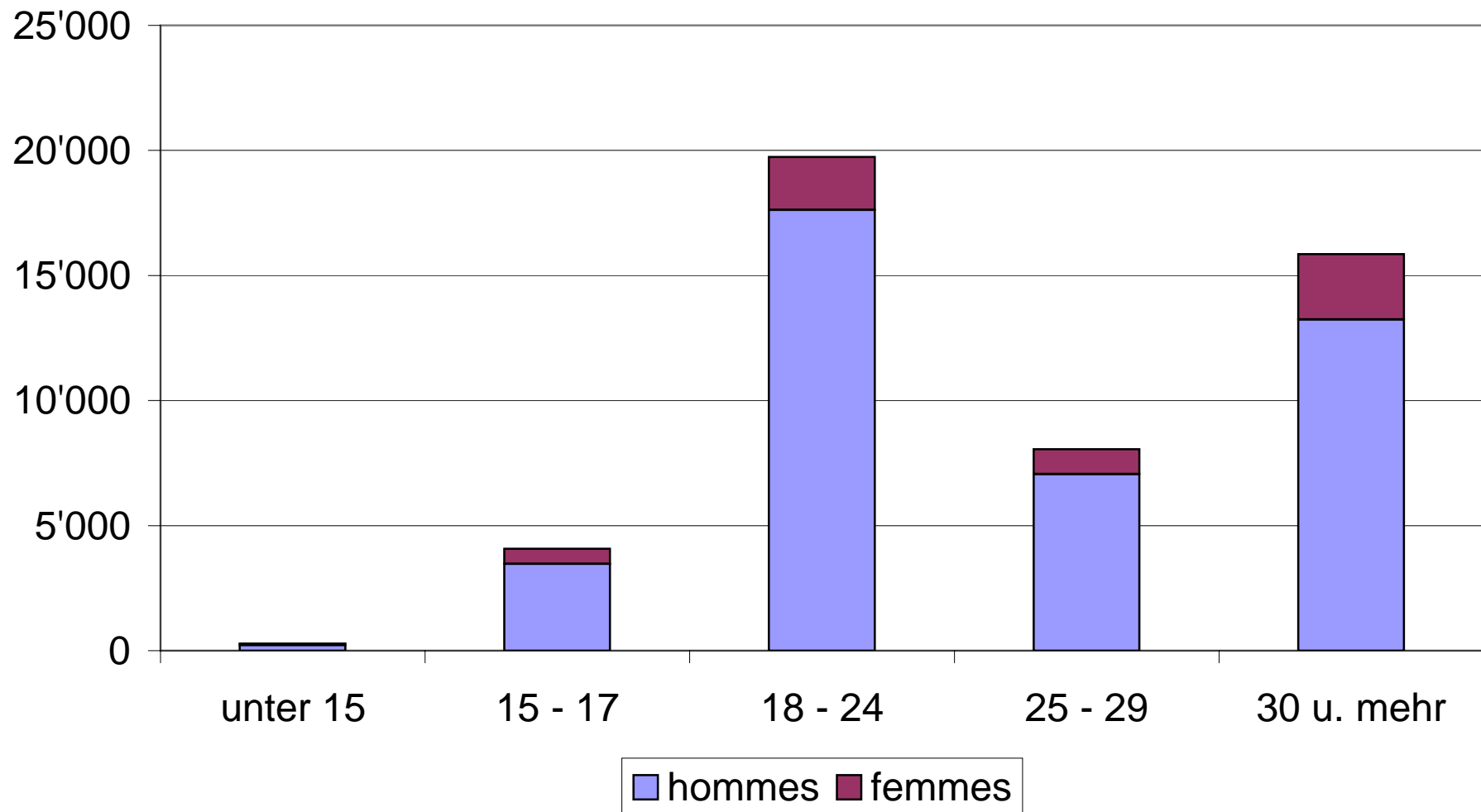
Dénonciations pour infraction selon la nationalité



Dénonciations en vertu d'infractions à la loi fédérale sur les stupéfiants
d'après le canton, le sexe, la nationalité et le domicile, 01.01.2005 - 31.12.2005

Kanton Canton	Ingesamt En tout	Geschlecht / Sex			Nationalität / Nationalité						
					Schweizer / Suisses			Ausländer / Etrangers			Unbekannt Inconnue
		Männlich Masculin	Weiblich Féminin	Unbestimmt n. précisé	Wohnsitz / Domicile						
					i. Schweiz	im Ausland	unbekannt	i. Schweiz	im Ausland	unbekannt	
AG	2736	2401	282	53	1858	3	4	745	45	31	50
AI	42	31	4	7	35	0	0	0	0	0	7
AR	230	199	31	0	153	1	0	69	4	0	3
BE	8238	6744	1340	154	5584	20	168	1934	154	206	172
BL	518	463	45	10	286	2	3	166	38	13	10
BS	1862	1541	221	100	697	8	49	651	268	74	115
FR	1338	1145	157	36	820	2	4	395	39	50	28
GE	3186	2593	173	420	542	16	2	1003	396	64	1163
GL	257	218	39	0	197	0	1	55	2	1	1
GR	833	723	109	1	538	4	25	180	63	22	1
JU	274	238	35	1	150	2	0	49	71	2	0
LU	1438	1197	213	28	959	1	8	394	20	28	28
NE	1001	853	137	11	573	5	0	287	79	12	45
NW	119	99	17	3	98	0	1	16	0	0	4
OW	47	44	3	0	27	0	1	17	0	2	0
SG	2278	2023	247	8	1341	10	3	806	72	1	45
SH	564	505	59	0	281	1	12	196	63	10	1
SO	1661	1438	193	30	1178	0	4	408	13	28	30
SZ	328	293	31	4	229	1	3	87	3	1	4
TG	970	858	109	3	649	1	62	195	12	48	3
TI	1306	1076	162	68	607	7	1	326	282	16	67
UR	18	14	2	2	11	0	0	1	3	1	2
VD	5884	4957	762	165	2928	17	91	2095	347	348	58
VS	2133	1834	243	56	1277	4	2	573	224	9	44
ZG	338	302	27	9	223	0	2	92	7	8	6
ZH	11851	9920	1773	158	6763	36	300	3744	414	415	179
TOTAL	49450	41709	6414	1327	28004	141	746	14484	2619	1390	2066

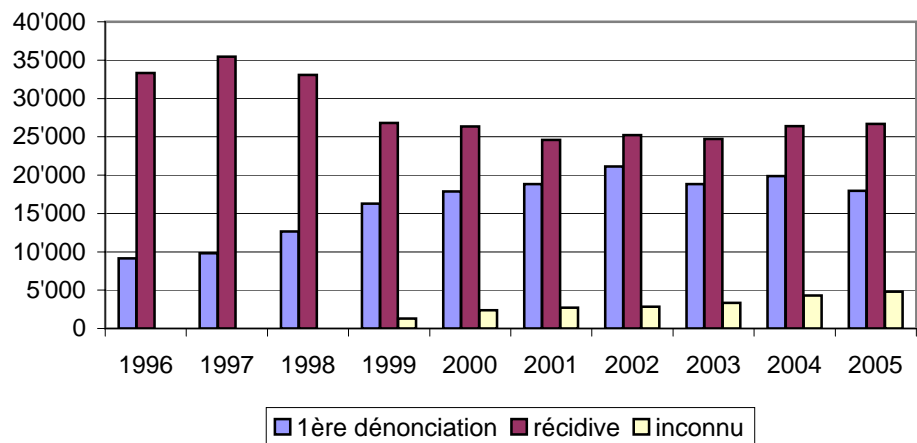
Dénonciations pour infraction selon l'âge et le sexe



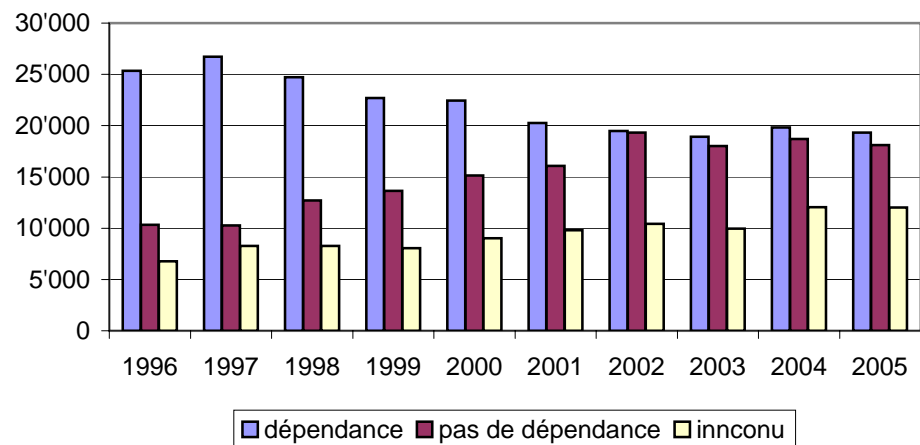
Dénonciations en vertu d'infractions à la loi fédérale sur les stupéfiants
d'après le canton, le sexe et l'âge, 01.01.2005 - 31.12.2005

Kanton Canton	Männer / Hommes					Frauen / Femmes				
	unter 15	15 - 17	18 - 24	25 - 29	30 u. mehr	unter 15	15 - 17	18 - 24	25 - 29	30 u. mehr
AG	26	280	1262	369	458	2	51	133	43	53
AI	0	9	16	3	3	0	0	2	2	0
AR	4	37	64	30	63	0	7	9	8	7
BE	30	521	2412	1065	2704	12	97	381	228	620
BL	2	46	227	81	106	0	4	25	2	14
BS	2	4	586	318	630	1	0	72	20	129
FR	11	152	511	185	286	3	27	53	29	45
GE	2	165	1150	484	788	0	12	52	29	80
GL	0	22	90	35	70	0	6	22	4	7
GR	4	88	345	109	175	1	22	44	13	29
JU	1	21	138	32	46	0	9	7	3	16
LU	2	116	517	185	371	0	14	82	30	87
NE	4	73	420	158	195	1	24	54	19	38
NW	2	24	54	10	9	1	5	8	2	1
OW	1	6	18	8	11	0	1	1	0	1
SG	10	135	888	348	640	4	11	103	39	88
SH	5	39	227	92	142	0	9	21	15	14
SO	3	102	647	269	415	2	19	77	35	60
SZ	2	22	149	36	84	0	3	14	6	8
TG	9	134	407	124	184	1	18	52	12	26
TI	5	94	381	199	390	1	14	48	24	73
UR	0	0	5	4	5	0	0	0	2	0
VD	46	509	2276	802	1309	10	87	260	143	261
VS	12	217	975	331	296	13	37	113	31	49
ZG	2	30	166	37	67	0	1	16	6	4
ZH	34	627	3692	1743	3798	12	118	471	257	902
TOTAL	219	3473	17623	7057	13245	64	596	2120	1002	2612

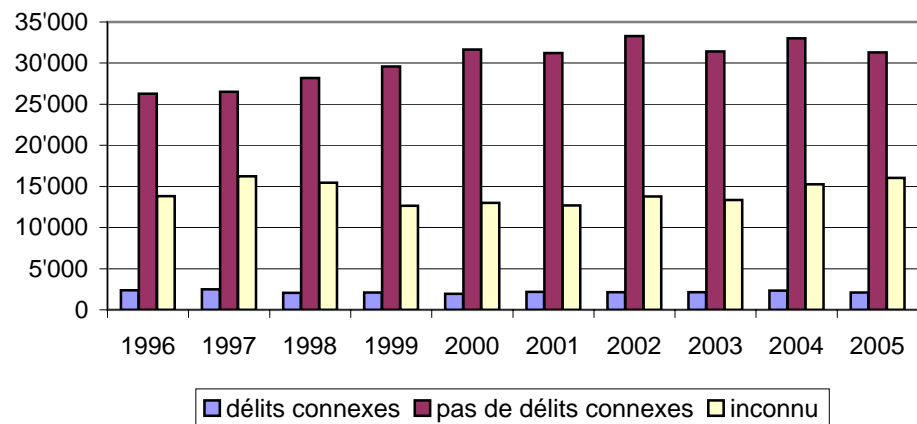
Dénonciations pour infraction et récidive



Dénonciations pour infraction et dépendance



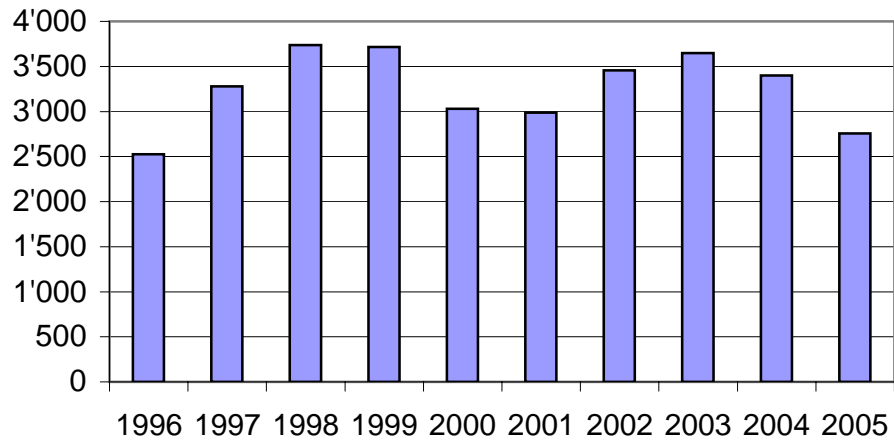
Dénonciations pour infraction et délits connexes



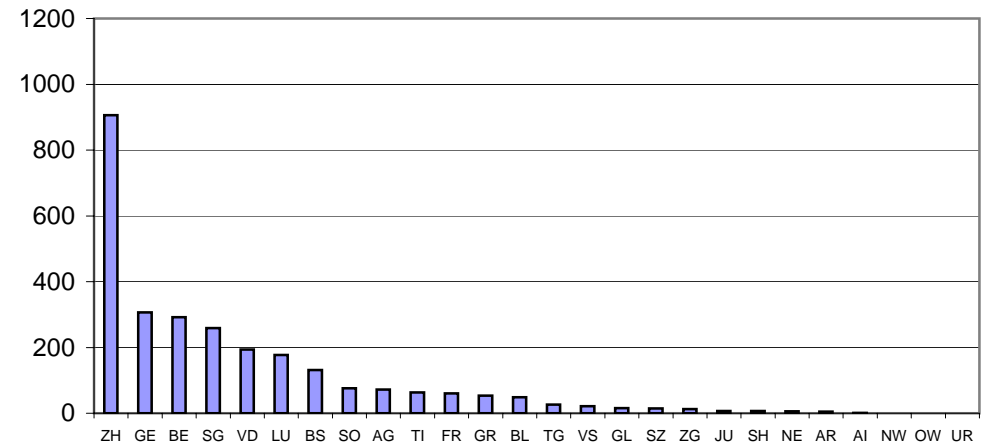
Dénonciations en vertu d'infractions à la loi fédérale sur les stupéfiants
d'après le canton, la récidive, la toxicomanie et les délits connexes, 01.01.2005 - 31.12.2005

Kanton Canton	Rückfälligkeit / Récidive			Drogenabhängigkeit / Toxicomanie			Beschaffungskriminalität / Délits connexes		
	erste Verz. 1ère dénonc.	Rückfall Récidive	unbekannt inconnue	Ja / oui	Nein / non	unbekannt inconnue	Ja / oui	Nein / non	unbekannt inconnue
AG	1154	1479	103	289	2298	149	80	2464	192
AI	11	23	8	4	18	20	0	26	16
AR	97	130	3	66	163	1	1	229	0
BE	2361	5414	463	3937	1477	2824	340	3446	4452
BL	227	178	113	99	175	244	23	236	259
BS	812	915	135	779	815	268	139	995	728
FR	583	718	37	386	901	51	40	1259	39
GE	1093	1582	511	2439	424	323	16	2847	323
GL	102	137	18	67	108	82	11	229	17
GR	427	405	1	92	728	13	13	807	13
JU	115	156	3	141	107	26	47	212	15
LU	388	551	499	326	384	728	91	601	746
NE	441	535	25	809	164	28	82	893	26
NW	71	44	4	11	102	6	3	110	6
OW	17	28	2	2	41	4	0	43	4
SG	828	1160	290	890	43	1345	8	40	2230
SH	251	313	0	25	539	0	6	558	0
SO	690	816	155	1186	150	325	20	1373	268
SZ	200	124	4	17	306	5	2	323	3
TG	547	419	4	0	967	3	14	953	3
TI	722	511	73	354	739	213	103	1006	197
UR	7	5	6	3	5	10	1	10	7
VD	2308	3301	275	3105	2190	589	594	4948	342
VS	804	1044	285	350	1409	374	77	1725	331
ZG	140	162	36	75	126	137	26	186	126
ZH	3551	6546	1754	3868	3729	4254	379	5766	5706
TOTAL	17947	26696	4807	19320	18108	12022	2116	31285	16049

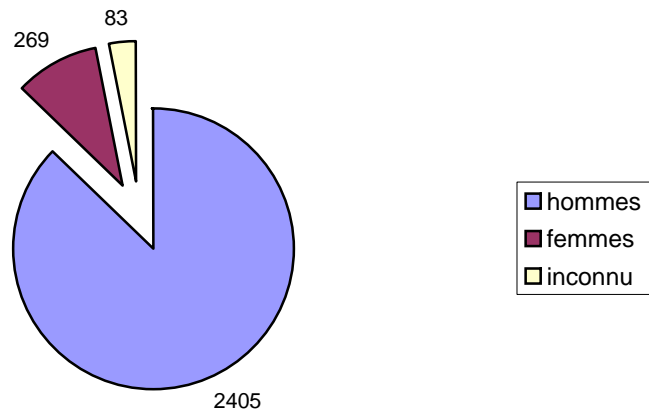
Dénonciations pour trafic de stupéfiants



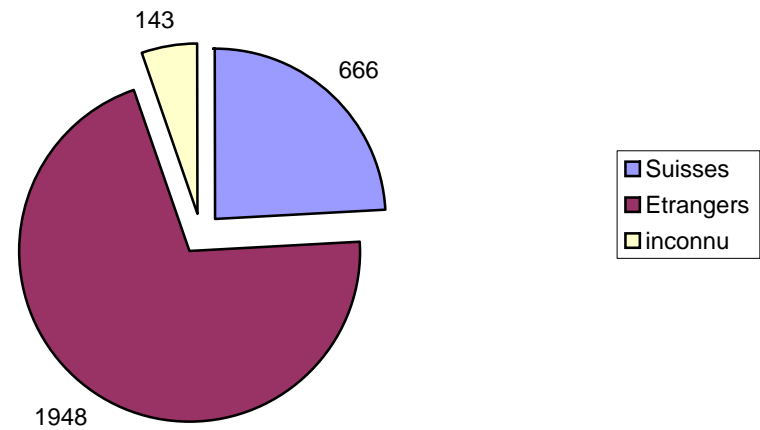
Dénonciations pour trafic par canton 2004



Dénonciations pour trafic par sexe



Dénonciations pour trafic selon la nationalité

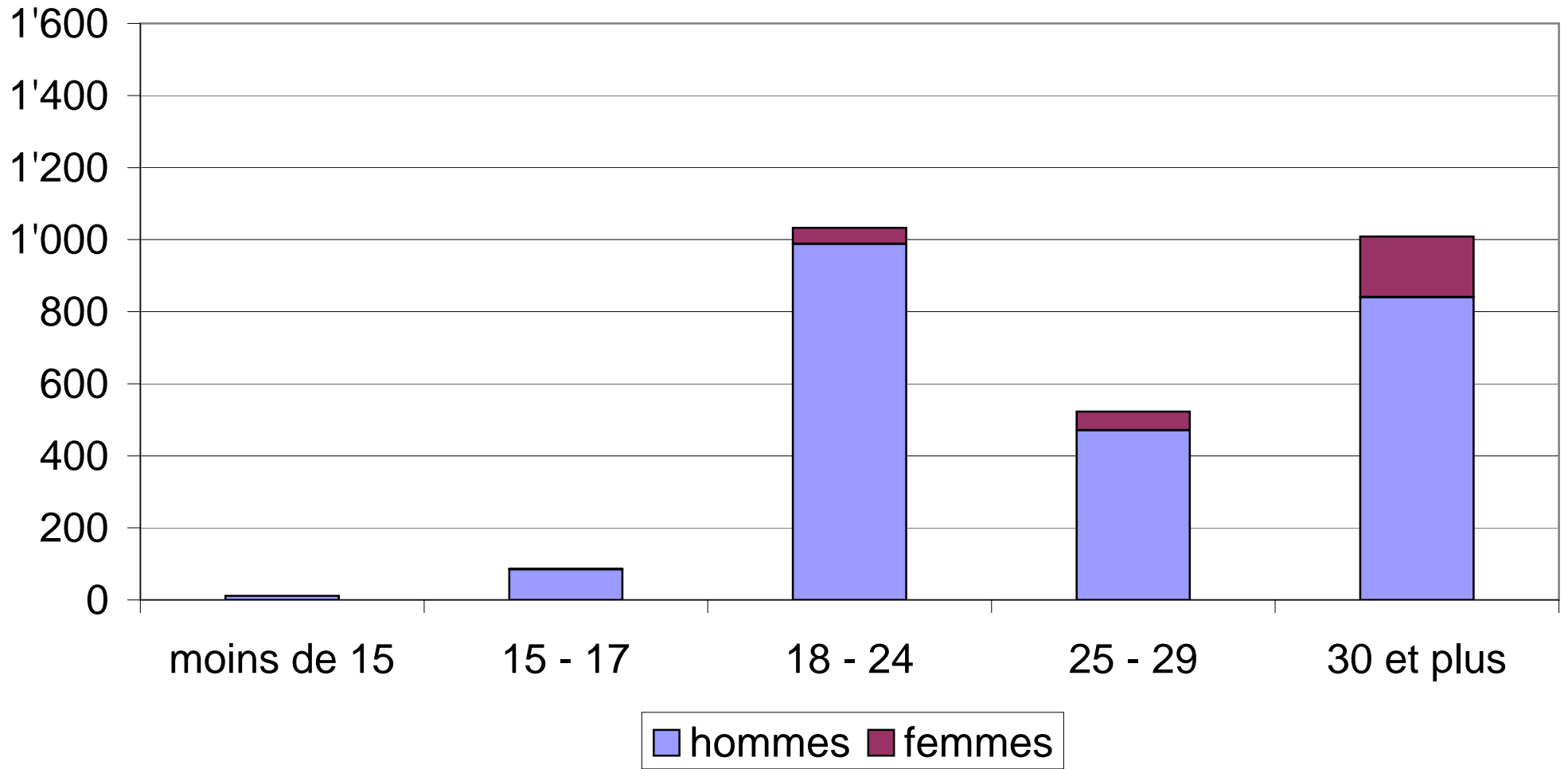


Dénonciations relatives au trafic* de stupéfiants
d'après le canton, le sexe, la nationalité et le domicile, 01.01.2005 - 31.12.2005

Kanton Canton	Ingesamt En tout	Geschlecht / Sex			Nationalität / Nationalité						
					Schweizer / Suisses			Ausländer / Etrangers			Unbekannt Inconnue
		Männlich Masculin	Weiblich Féminin	Unbestimmt n. précisé	Wohnsitz / Domicile						
					i. Schweiz	im Ausland	unbekannt	i. Schweiz	im Ausland	unbekannt	
AG	72	64	8	0	30	0	1	29	2	10	0
AI	1	1	0	0	1	0	0	0	0	0	0
AR	5	5	0	0	1	0	0	4	0	0	0
BE	292	262	26	4	90	2	9	125	15	43	8
BL	49	46	3	0	7	1	0	21	13	7	0
BS	131	123	8	0	19	0	2	84	15	9	2
FR	60	50	8	2	11	1	0	25	6	16	1
GE	307	249	16	42	11	3	0	145	47	14	87
GL	16	16	0	0	9	0	1	5	0	1	0
GR	54	45	9	0	11	0	2	28	6	7	0
JU	7	6	0	1	3	0	0	2	1	1	0
LU	177	137	36	4	83	1	3	56	14	16	4
NE	6	6	0	0	4	0	0	2	0	0	0
NW	0	0	0	0	0	0	0	0	0	0	0
OW	0	0	0	0	0	0	0	0	0	0	0
SG	259	239	14	6	62	0	0	166	10	0	21
SH	7	5	2	0	3	0	0	4	0	0	0
SO	76	66	10	0	22	0	0	49	0	5	0
SZ	15	14	1	0	12	0	0	2	0	1	0
TG	26	22	4	0	14	0	1	7	1	3	0
TI	63	54	6	3	11	0	0	30	14	5	3
UR	0	0	0	0	0	0	0	0	0	0	0
VD	194	177	9	8	27	0	0	103	13	49	2
VS	21	18	3	0	7	0	0	14	0	0	0
ZG	13	13	0	0	6	0	0	4	2	1	0
ZH	906	787	106	13	184	1	10	456	97	143	15
TOTAL	2757	2405	269	83	628	9	29	1361	256	331	143

* sans les cas combinés avec 'consommation et/ou contrebande'

Dénonciations pour trafic selon l'âge et le sexe

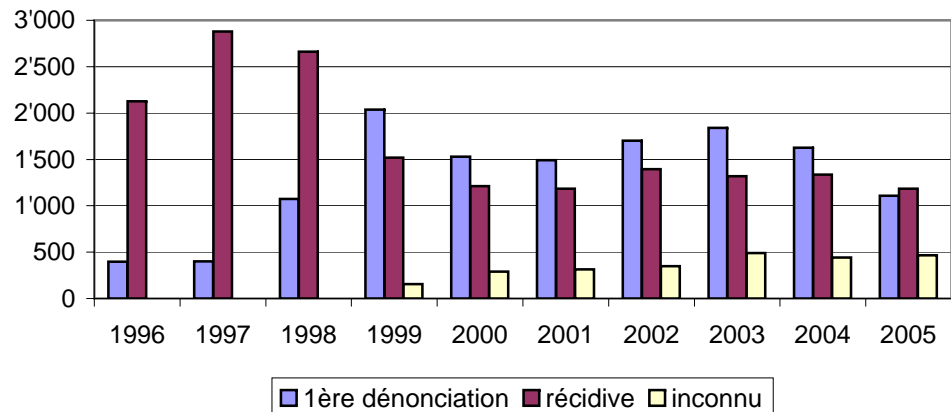


Dénonciations relatives au trafic * de stupéfiants
d'après le canton, le sexe, l'âge, 01.01.2005 - 31.12.2005

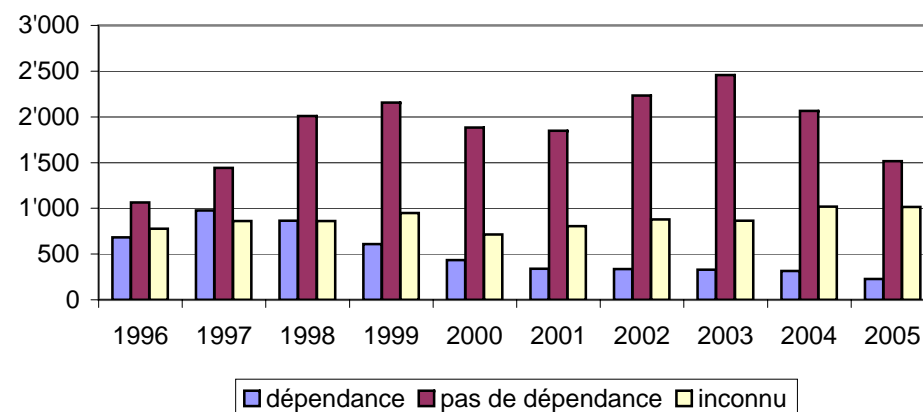
Kanton Canton	Männer / Hommes					Frauen / Femmes				
	unter 15	15 - 17	18 - 24	25 - 29	30 u. mehr	unter 15	15 - 17	18 - 24	25 - 29	30 u. mehr
AG	2	4	25	9	24	0	0	2	0	6
AI	0	0	0	0	1	0	0	0	0	0
AR	0	0	2	1	2	0	0	0	0	0
BE	0	20	106	47	89	0	0	4	4	18
BL	1	2	18	13	12	0	0	1	0	2
BS	1	0	60	23	39	0	0	2	1	5
FR	0	1	28	8	13	0	0	2	3	3
GE	1	14	127	55	51	0	0	4	4	8
GL	0	0	2	2	11	0	0	0	0	0
GR	0	1	18	14	11	0	0	2	4	3
JU	0	1	4	0	1	0	0	0	0	0
LU	0	1	54	22	59	0	0	8	7	21
NE	1	1	0	2	2	0	0	0	0	0
NW	0	0	0	0	0	0	0	0	0	0
OW	0	0	0	0	0	0	0	0	0	0
SG	0	5	117	39	76	0	0	0	6	6
SH	0	0	3	1	1	0	0	1	0	1
SO	0	9	21	12	23	0	0	0	7	3
SZ	2	0	1	0	11	0	0	0	0	1
TG	0	0	6	6	10	0	0	0	1	3
TI	0	1	32	11	10	0	0	3	1	2
UR	0	0	0	0	0	0	0	0	0	0
VD	1	13	95	26	41	0	0	1	2	6
VS	0	0	9	2	7	0	0	0	0	3
ZG	0	0	5	4	4	0	0	0	0	0
ZH	2	12	255	174	342	0	1	15	12	78
TOTAL	11	85	988	471	840	0	1	45	52	169

* sans les cas combinés avec 'consommation et/ou contrebande'

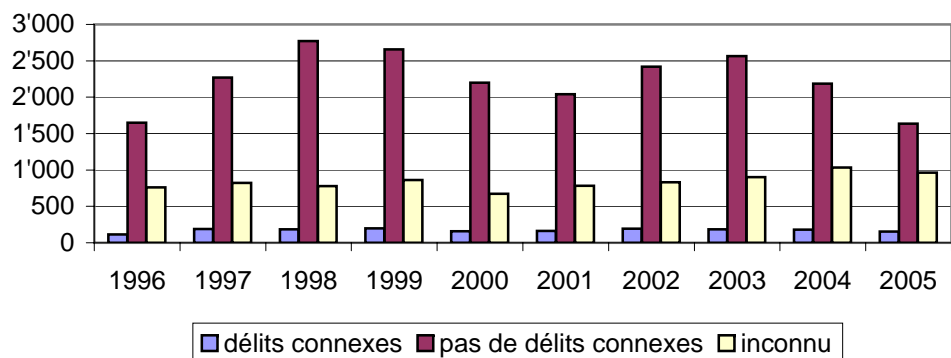
Dénonciations pour trafic et récidive



Dénonciations pour trafic et dépendance



Dénonciations pour trafic et délits connexes

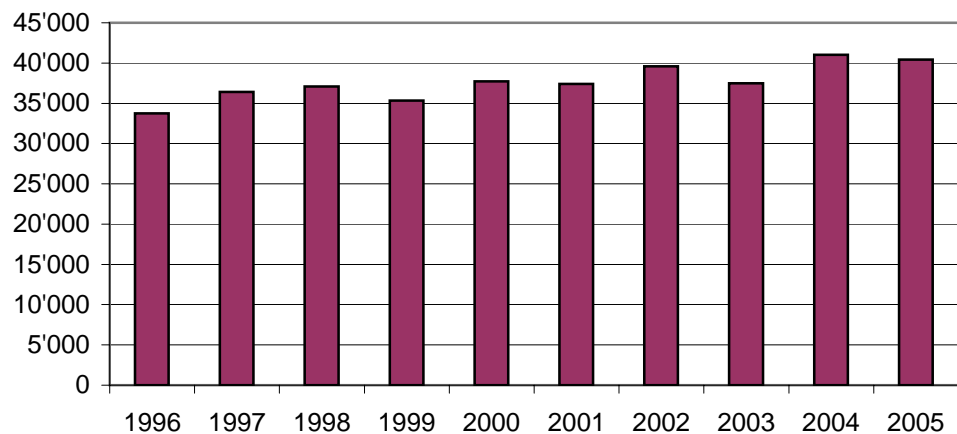


Dénonciations relatives au trafic* de stupéfiants
d'après le canton, la récidive, la toxicomanie et les délits connexes, 01.01.2005 - 31.12.2005

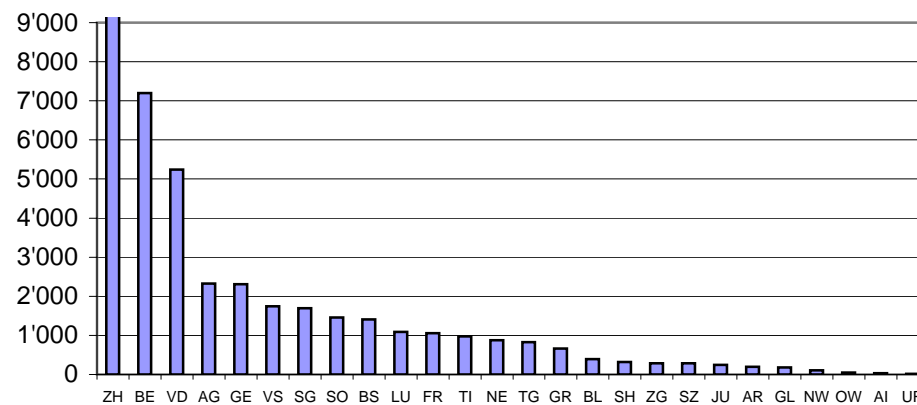
Kanton Canton	Rückfälligkeit / Récidive			Drogenabhängigkeit / Toxicomanie			Beschaffungskriminalität / Délits connexes		
	erste Verz. 1ère dénonc.	Rückfall Récidive	unbekannt inconnue	Ja / oui	Nein / non	unbekannt inconnue	Ja / oui	Nein / non	unbekannt inconnue
AG	49	19	4	3	62	7	2	63	7
AI	0	1	0	0	0	1	0	1	0
AR	2	3	0	2	3	0	0	5	0
BE	129	138	25	20	122	150	12	98	182
BL	26	10	13	2	29	18	3	28	18
BS	71	54	6	8	98	25	18	71	42
FR	33	23	4	6	47	7	4	47	9
GE	123	127	57	36	263	8	1	298	8
GL	2	11	3	1	6	9	0	12	4
GR	28	26	0	0	53	1	0	53	1
JU	3	4	0	3	4	0	2	5	0
LU	93	67	17	7	122	48	6	127	44
NE	2	4	0	0	6	0	2	4	0
NW	0	0	0	0	0	0	0	0	0
OW	0	0	0	0	0	0	0	0	0
SG	95	110	54	30	0	229	2	0	257
SH	4	3	0	0	7	0	1	6	0
SO	36	35	5	5	32	39	1	38	37
SZ	8	7	0	0	15	0	0	15	0
TG	20	6	0	0	26	0	0	26	0
TI	34	26	3	5	55	3	17	42	4
UR	0	0	0	0	0	0	0	0	0
VD	105	80	9	35	148	11	33	151	10
VS	10	11	0	1	18	2	1	18	2
ZG	6	4	3	1	10	2	1	10	2
ZH	228	414	264	61	391	454	49	519	338
TOTAL	1107	1183	467	226	1517	1014	155	1637	965

* sans les cas combinés avec 'consommation et/ou contrebande'

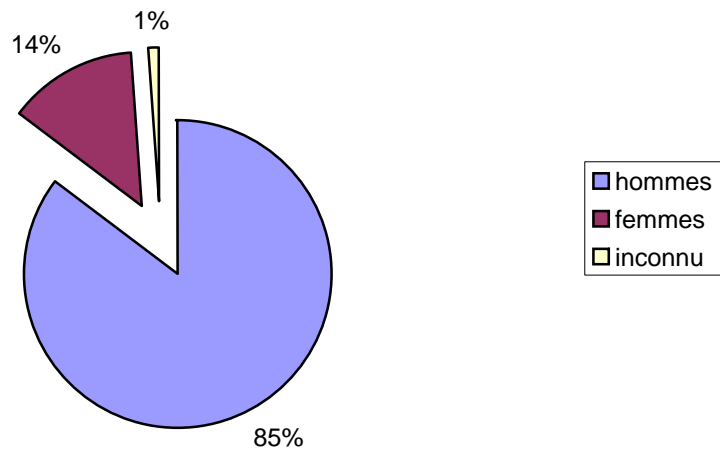
Dénonciations pour consommation de stupéfiants



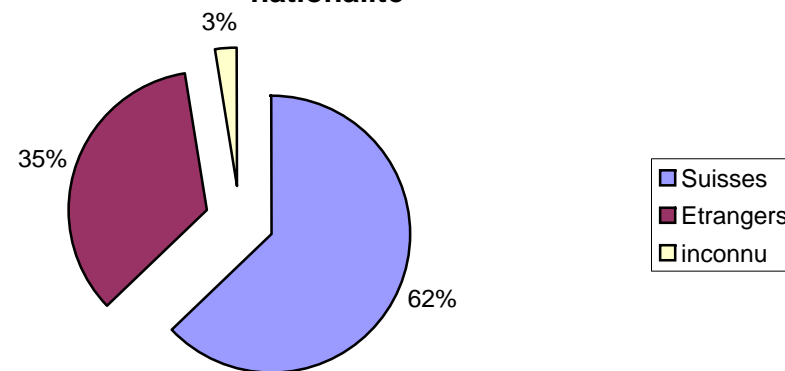
Dénonciations pour consommation de stupéfiants par canton 2004



Dénonciations pour consommation par sexe



Dénonciations pour consommation selon la nationalité

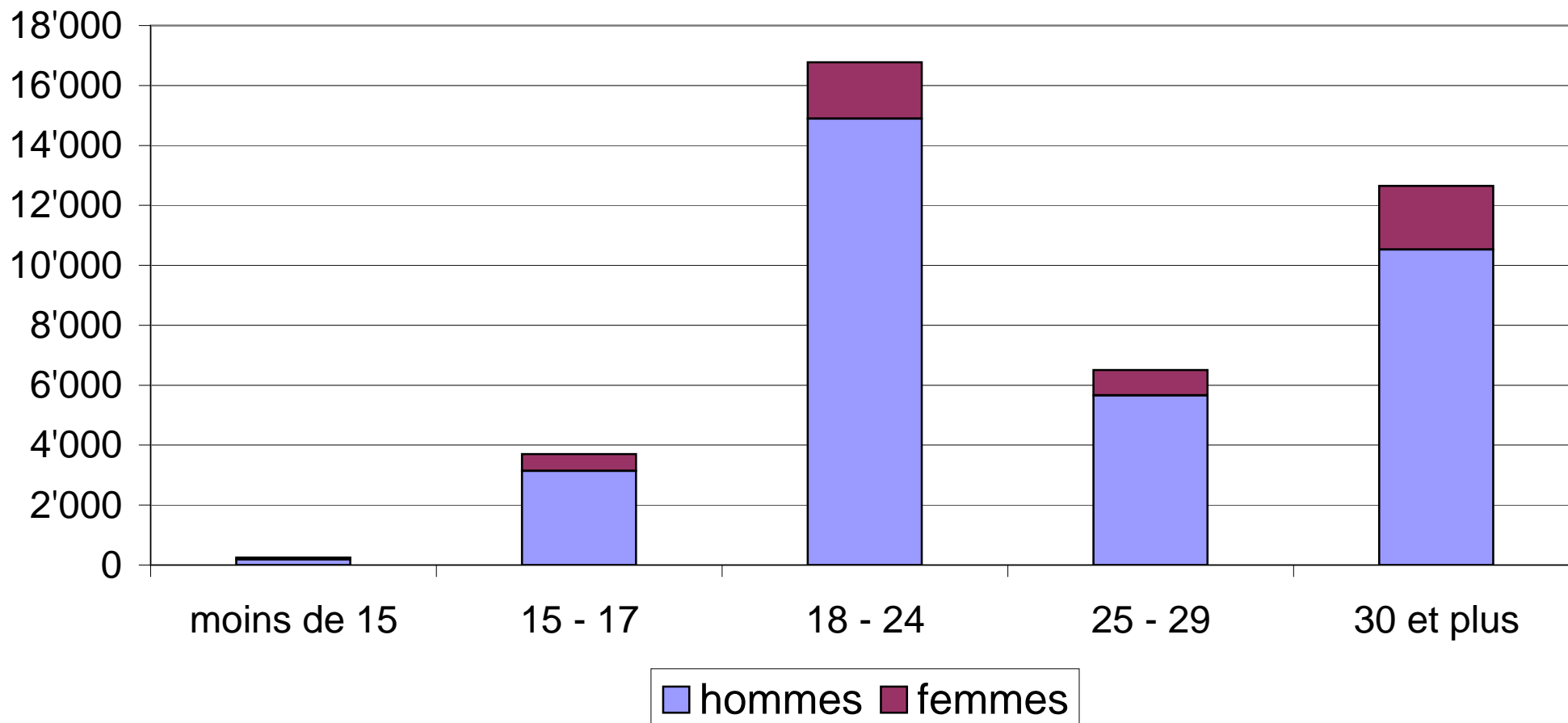


Dénonciations relatives à la consommation* de stupéfiants
d'après le canton, le sexe, la nationalité et le domicile, 01.01.2005 - 31.12.2005

Kanton Canton	Ingesamt En tout	Geschlecht / Sex			Nationalität / Nationalité						
					Schweizer / Suisses			Ausländer / Etrangers			Unbekannt Inconnue
		Männlich Masculin	Weiblich Féminin	Unbestimmt n. précisé	Wohnsitz / Domicile						
					i. Schweiz	im Ausland	unbekannt	i. Schweiz	im Ausland	unbekannt	
AG	2325	2070	248	7	1617	3	3	641	38	19	4
AI	29	26	3	0	29	0	0	0	0	0	0
AR	200	170	30	0	140	1	0	53	3	0	3
BE	7200	5940	1238	22	5129	17	152	1614	121	134	33
BL	394	362	29	3	250	1	3	117	17	3	3
BS	1411	1214	187	10	609	6	44	483	187	58	24
FR	1056	923	126	7	696	1	2	310	28	16	3
GE	2308	1888	137	283	467	11	2	660	300	29	839
GL	183	155	28	0	141	0	0	41	1	0	0
GR	666	581	84	1	454	3	21	120	52	15	1
JU	242	211	31	0	132	2	0	44	63	1	0
LU	1086	928	150	8	762	0	4	298	5	10	7
NE	877	747	123	7	509	5	0	249	66	10	38
NW	110	95	15	0	92	0	1	16	0	0	1
OW	46	43	3	0	26	0	1	17	0	2	0
SG	1697	1492	203	2	1120	2	2	511	43	1	18
SH	316	283	33	0	170	0	6	109	28	3	0
SO	1458	1286	170	2	1091	0	4	333	13	15	2
SZ	289	259	29	1	199	1	3	83	3	0	0
TG	824	726	96	2	559	1	52	164	8	38	2
TI	978	827	122	29	470	5	1	212	254	9	27
UR	15	13	2	0	10	0	0	1	3	1	0
VD	5241	4457	720	64	2766	17	84	1789	323	242	20
VS	1748	1524	210	14	1117	3	2	454	156	7	9
ZG	290	262	25	3	195	0	2	83	5	5	0
ZH	9443	7983	1441	19	5916	30	250	2814	198	206	29
TOTAL	40432	34465	5483	484	24666	109	639	11216	1915	824	1063

* sans les cas combinés avec 'trafic et/ou contrebande'

Dénonciations pour consommation selon l'âge et le sexe

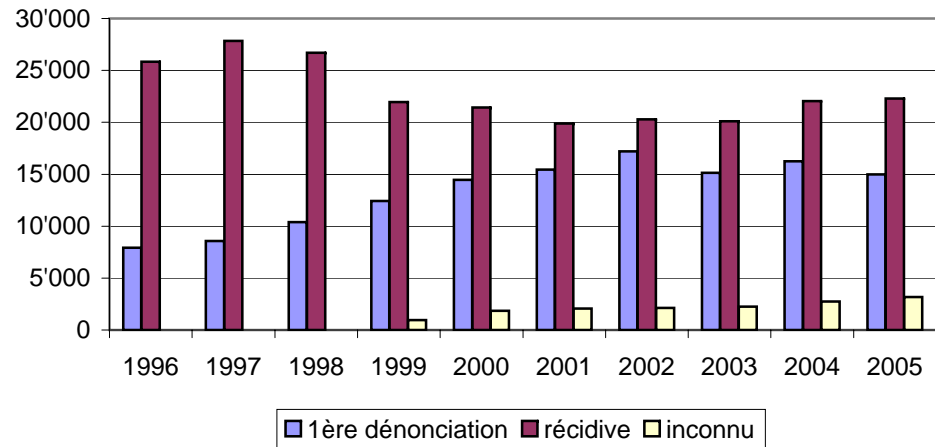


Dénonciations relatives à la consommation* de stupéfiants
d'après le canton, le sexe, la nationalité et le domicile, 01.01.2005 - 31.12.2005

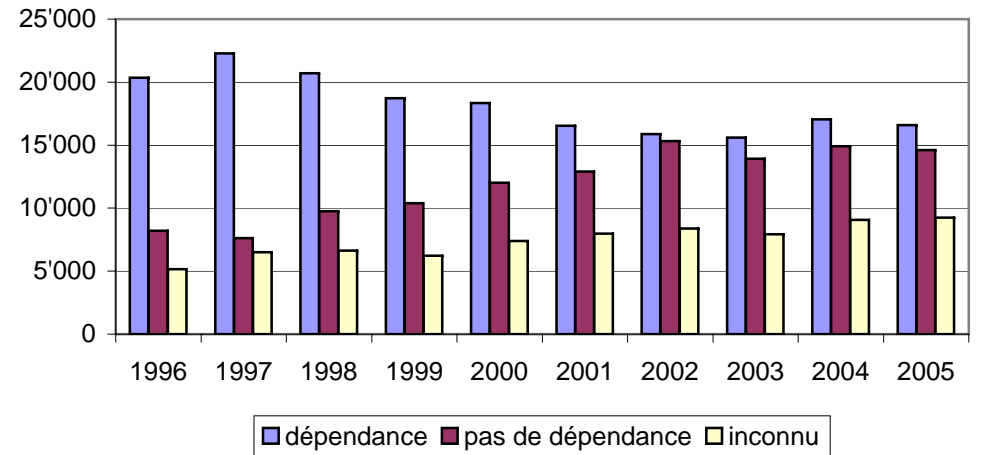
Kanton Canton	Männer / Hommes					Frauen / Femmes				
	unter 15	15 - 17	18 - 24	25 - 29	30 u. mehr	unter 15	15 - 17	18 - 24	25 - 29	30 u. mehr
AG	23	259	1115	316	351	2	50	122	37	37
AI	0	9	14	2	1	0	0	2	1	0
AR	4	35	59	28	44	0	7	8	8	7
BE	27	487	2149	928	2337	12	93	355	210	566
BL	1	42	183	60	76	0	3	19	0	7
BS	1	4	443	246	519	1	0	65	19	102
FR	8	129	421	138	227	3	24	42	23	34
GE	1	130	834	333	588	0	12	45	22	58
GL	0	20	72	22	41	0	5	16	2	5
GR	3	73	283	81	140	1	19	36	8	20
JU	1	19	123	29	39	0	9	7	2	13
LU	2	108	421	132	260	0	13	64	18	55
NE	3	68	378	137	159	1	23	49	16	33
NW	2	23	52	9	9	1	5	6	2	1
OW	1	6	18	8	10	0	1	1	0	1
SG	8	121	663	239	461	4	11	92	27	69
SH	3	26	125	54	75	0	5	11	11	6
SO	3	88	602	236	356	2	19	73	26	50
SZ	0	22	146	34	57	0	3	14	6	6
TG	9	126	359	99	133	1	18	48	9	20
TI	4	61	297	153	305	1	10	36	20	53
UR	0	0	4	4	5	0	0	0	2	0
VD	43	474	2049	710	1169	10	86	252	132	239
VS	11	203	802	274	231	13	35	98	25	39
ZG	2	29	144	31	56	0	1	15	6	3
ZH	31	579	3134	1355	2876	11	105	407	216	701
TOTAL	191	3141	14890	5658	10525	63	557	1883	848	2125

* sans les cas combinés avec 'trafic et/ou contrebande'

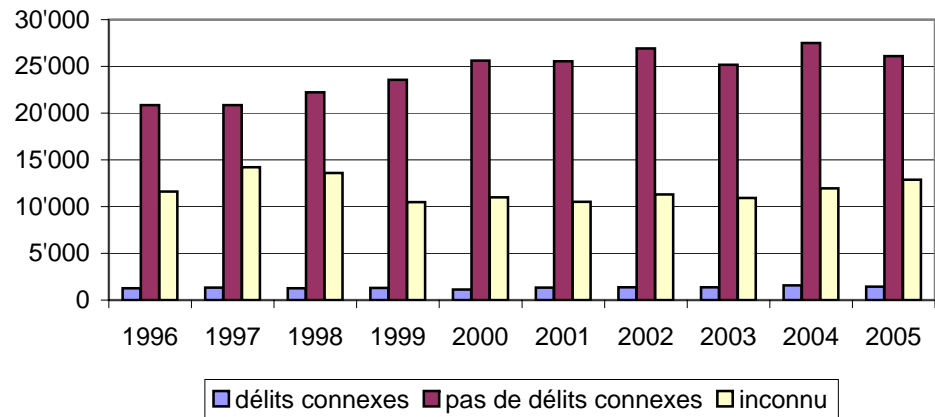
Dénonciations pour consommation et récidive



Dénonciations pour consommation et dépendance



Dénonciations pour consommation et délits connexes

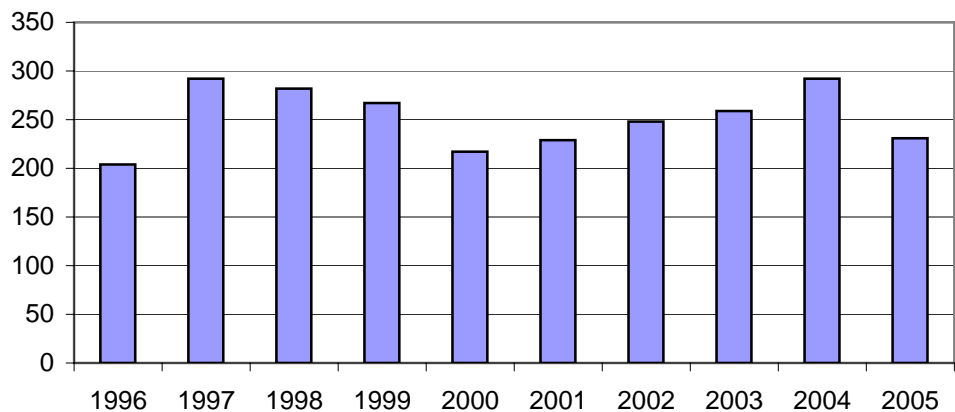


Dénonciations relatives à la consommation* de stupéfiants
d'après le canton, la récidive, la toxicomanie et les délits connexes, 01.01.2005 - 31.12.2005

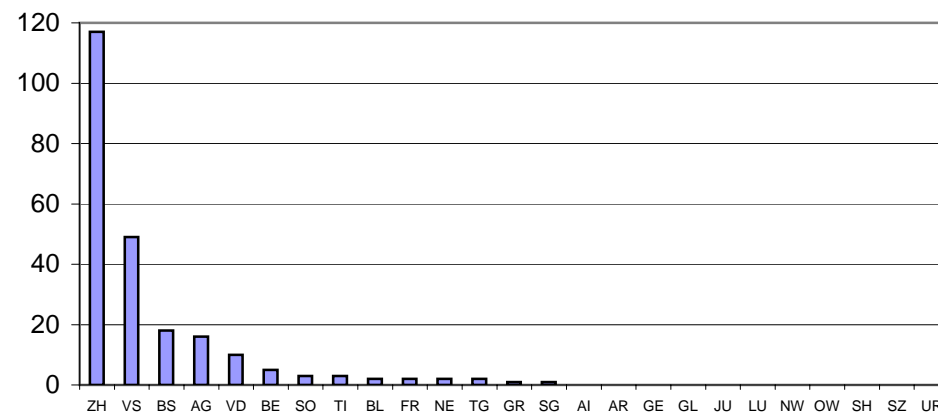
Kanton Canton	Rückfälligkeit / Récidive			Drogenabhängigkeit / Toxicomanie			Beschaffungskriminalität / Délits connexes		
	erste Verz. 1ère dénonc.	Rückfall Récidive	unbekannt inconnue	Ja / oui	Nein / non	unbekannt inconnue	Ja / oui	Nein / non	unbekannt inconnue
AG	1005	1270	50	201	2030	94	60	2140	125
AI	10	18	1	2	18	9	0	24	5
AR	86	112	2	48	151	1	1	199	0
BE	2060	4859	281	3604	1264	2332	285	3103	3812
BL	172	139	83	69	125	200	13	178	203
BS	613	768	30	675	604	132	61	820	530
FR	483	566	7	286	751	19	27	1025	4
GE	845	1116	347	1953	116	239	15	2054	239
GL	80	95	8	36	82	65	10	163	10
GR	346	319	1	71	585	10	10	646	10
JU	106	134	2	123	97	22	40	192	10
LU	249	405	432	270	217	599	66	383	637
NE	400	463	14	722	137	18	54	802	21
NW	69	40	1	8	99	3	2	105	3
OW	17	27	2	1	41	4	0	42	4
SG	631	869	197	716	40	941	5	36	1656
SH	125	191	0	17	299	0	1	315	0
SO	614	727	117	1092	115	251	11	1270	177
SZ	179	109	1	16	271	2	2	287	0
TG	460	361	3	0	822	2	12	810	2
TI	584	361	33	276	530	172	35	789	154
UR	6	5	4	3	4	8	1	9	5
VD	2053	2987	201	2801	1941	499	454	4533	254
VS	691	863	194	268	1205	275	65	1444	239
ZG	128	138	24	68	108	114	20	161	109
ZH	2963	5345	1135	3268	2946	3229	196	4568	4679
TOTAL	14975	22287	3170	16594	14598	9240	1446	26098	12888

* sans les cas combinés avec 'trafic et/ou contrebande'

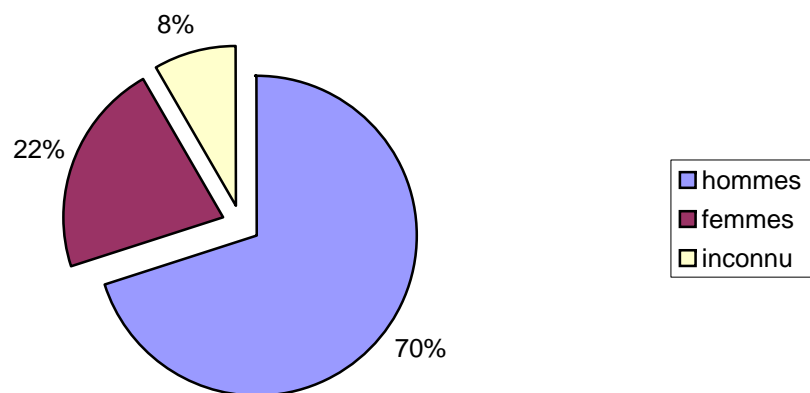
Dénonciations pour contrebande de stupéfiants



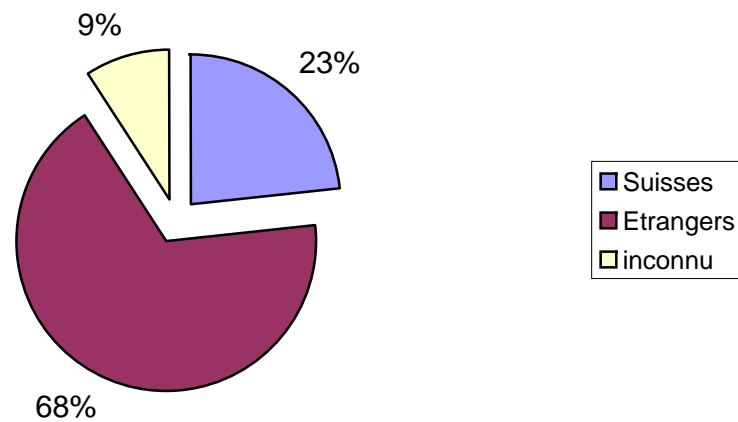
Dénonciations pour contrebande par canton 2004



Dénonciations pour contrebande de stupéfiants par sexe



Dénonciations pour contrebande de stupéfiants selon la nationalité

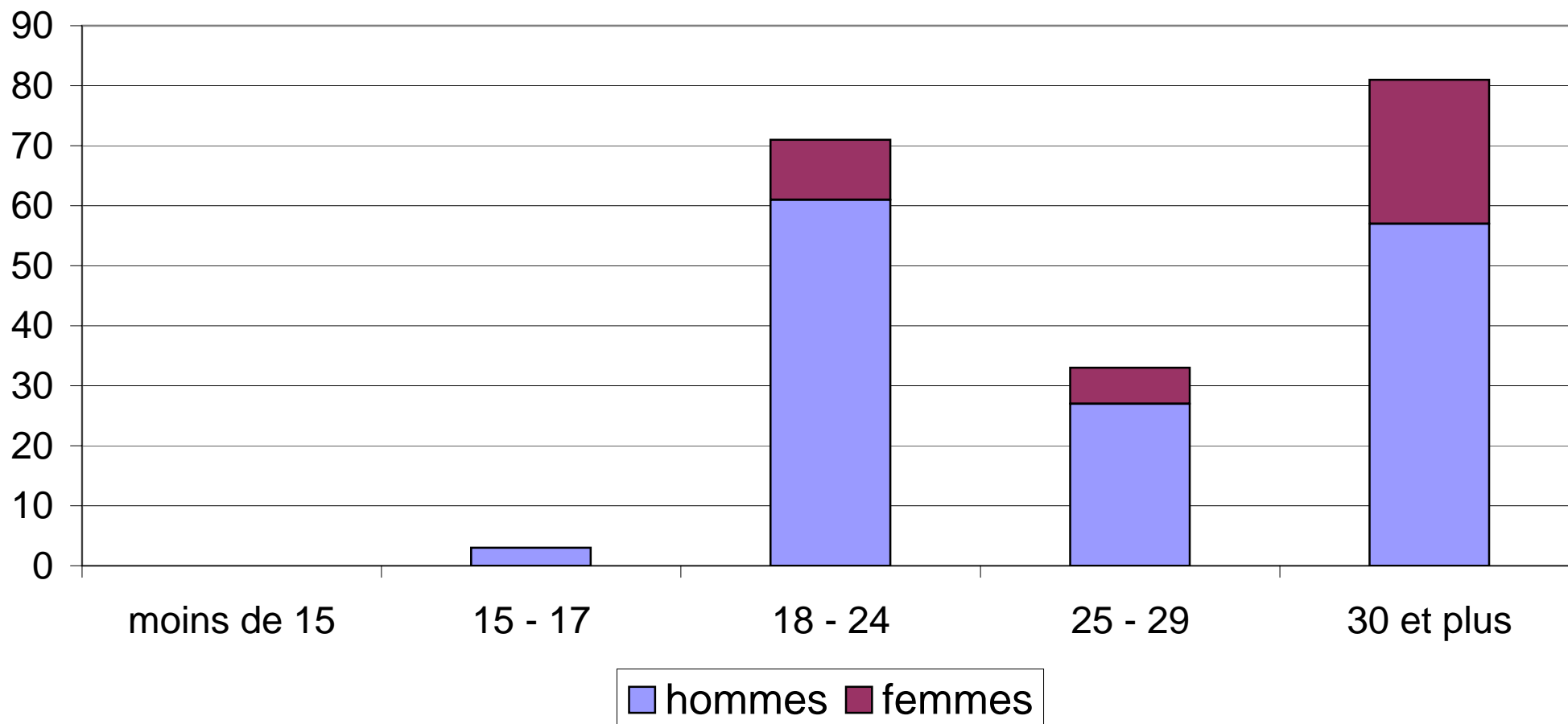


Dénonciations relatives à la contrebande* de stupéfiants
d'après le canton, le sexe, la nationalité et le domicile, 01.01.2005 - 31.12.2005

Kanton Canton	Ingesamt En tout	Geschlecht / Sex			Nationalität / Nationalité						Unbekannt Inconnue
					Schweizer / Suisses			Ausländer / Etrangers			
		Männlich Masculin	Weiblich Féminin	Unbestimmt n. précisé	Wohnsitz / Domicile						
					i. Schweiz	im Ausland	unbekannt	i. Schweiz	im Ausland	unbekannt	
AG	16	13	1	2	11	0	0	1	2	0	2
AI	0	0	0	0	0	0	0	0	0	0	0
AR	0	0	0	0	0	0	0	0	0	0	0
BE	5	3	2	0	3	0	0	1	0	1	0
BL	2	0	2	0	0	0	0	1	1	0	0
BS	18	12	4	2	1	0	0	6	9	1	1
FR	2	0	1	1	0	0	0	0	1	0	1
GE	0	0	0	0	0	0	0	0	0	0	0
GL	0	0	0	0	0	0	0	0	0	0	0
GR	1	1	0	0	1	0	0	0	0	0	0
JU	0	0	0	0	0	0	0	0	0	0	0
LU	0	0	0	0	0	0	0	0	0	0	0
NE	2	2	0	0	0	0	0	0	1	0	1
NW	0	0	0	0	0	0	0	0	0	0	0
OW	0	0	0	0	0	0	0	0	0	0	0
SG	1	1	0	0	0	0	0	0	1	0	0
SH	0	0	0	0	0	0	0	0	0	0	0
SO	3	2	1	0	2	0	0	1	0	0	0
SZ	0	0	0	0	0	0	0	0	0	0	0
TG	2	1	1	0	1	0	0	0	1	0	0
TI	3	3	0	0	1	0	0	2	0	0	0
UR	0	0	0	0	0	0	0	0	0	0	0
VD	10	6	3	1	4	0	0	5	0	1	0
VS	49	36	2	11	18	0	0	4	15	1	11
ZG	0	0	0	0	0	0	0	0	0	0	0
ZH	117	82	33	2	11	1	0	10	86	4	5
TOTAL	231	162	50	19	53	1	0	31	117	8	21

* sans les cas combinés avec 'trafic et/ou consommation'

Dénonciations pour contrebande selon l'âge et le sexe

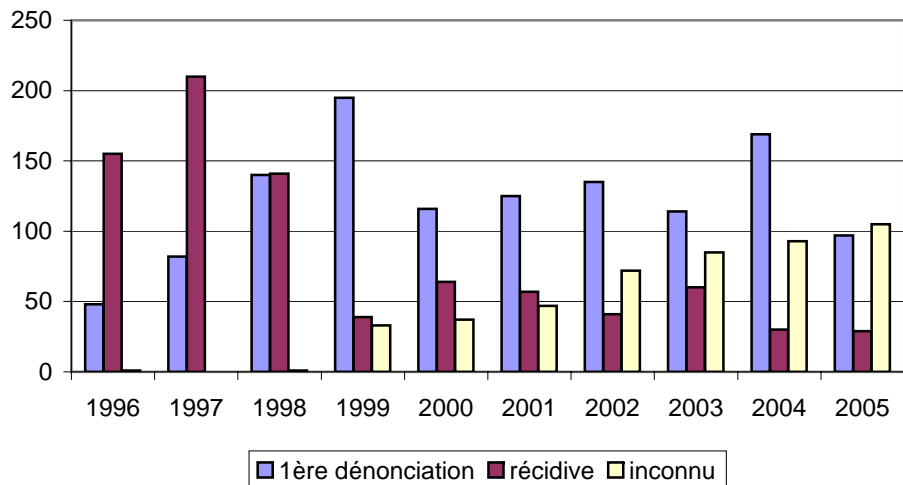


Dénonciations relatives à la contrebande* de stupéfiants
d'après le canton, le sexe, l'âge, 01.01.2005 - 31.12.2005

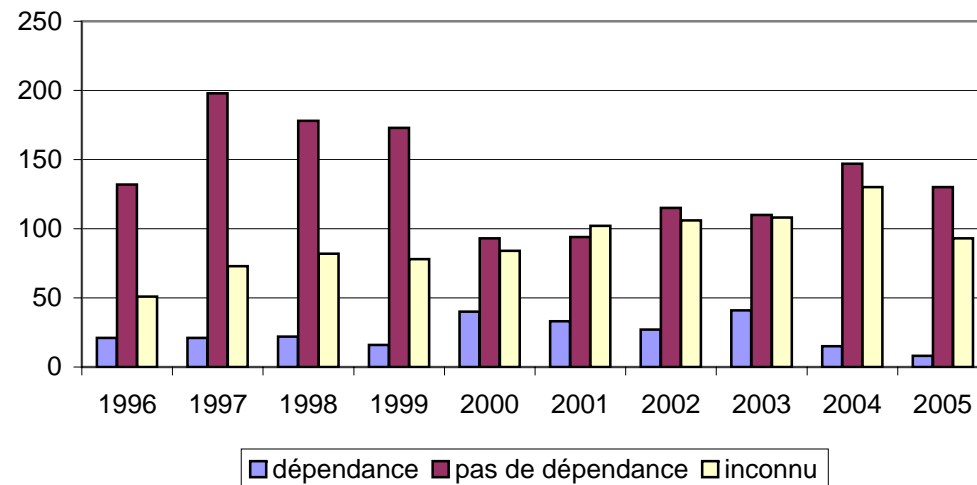
Kanton Canton	Männer / Hommes					Frauen / Femmes				
	unter 15	15 - 17	18 - 24	25 - 29	30 u. mehr	unter 15	15 - 17	18 - 24	25 - 29	30 u. mehr
AG	0	0	6	2	5	0	0	0	0	1
AI	0	0	0	0	0	0	0	0	0	0
AR	0	0	0	0	0	0	0	0	0	0
BE	0	0	0	1	2	0	0	0	1	1
BL	0	0	0	0	0	0	0	1	0	1
BS	0	0	4	0	8	0	0	0	0	4
FR	0	0	0	0	0	0	0	0	0	1
GE	0	0	0	0	0	0	0	0	0	0
GL	0	0	0	0	0	0	0	0	0	0
GR	0	0	1	0	0	0	0	0	0	0
JU	0	0	0	0	0	0	0	0	0	0
LU	0	0	0	0	0	0	0	0	0	0
NE	0	0	1	0	1	0	0	0	0	0
NW	0	0	0	0	0	0	0	0	0	0
OW	0	0	0	0	0	0	0	0	0	0
SG	0	0	1	0	0	0	0	0	0	0
SH	0	0	0	0	0	0	0	0	0	0
SO	0	0	0	1	1	0	0	0	0	1
SZ	0	0	0	0	0	0	0	0	0	0
TG	0	0	0	0	1	0	0	1	0	0
TI	0	0	0	1	2	0	0	0	0	0
UR	0	0	0	0	0	0	0	0	0	0
VD	0	1	2	0	3	0	0	0	1	2
VS	0	1	25	5	5	0	0	1	1	0
ZG	0	0	0	0	0	0	0	0	0	0
ZH	0	1	21	17	29	0	0	7	3	13
TOTAL	0	3	61	27	57	0	0	10	6	24

* sans les cas combinés avec 'trafic et/ou consommation'

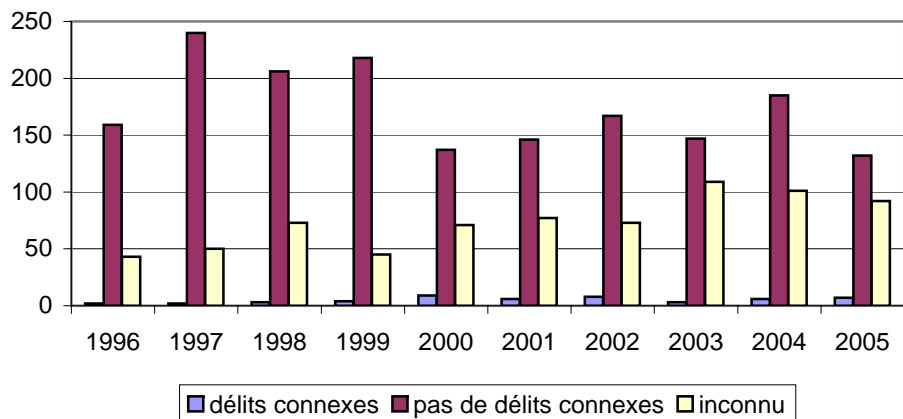
Dénonciations pour contrebande et récidive



Dénonciations pour contrebande et dépendance



Dénonciations pour contrebande et délits connexes

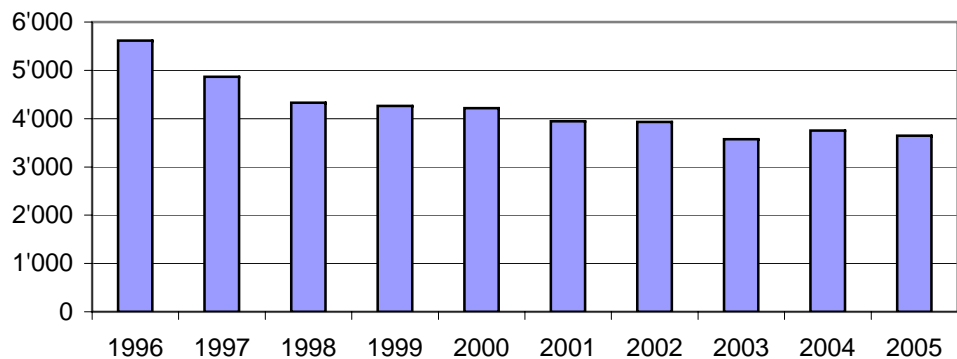


Dénonciations relatives à la contrebande* de stupéfiants
d'après le canton, la récidive, la toxicomanie et les délits connexes, 01.01.2005 - 31.12.2005

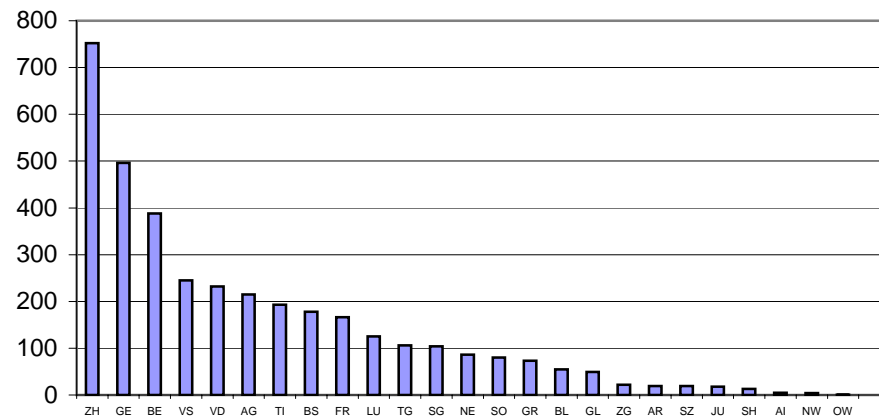
Kanton Canton	Rückfälligkeit / Récidive			Drogenabhängigkeit / Toxicomanie			Beschaffungskriminalität / Délits connexes		
	erste Verz. 1ère dénonc.	Rückfall Récidive	unbekannt inconnue	Ja / oui	Nein / non	unbekannt inconnue	Ja / oui	Nein / non	unbekannt inconnue
AG	10	4	2	0	13	3	0	13	3
AI	0	0	0	0	0	0	0	0	0
AR	0	0	0	0	0	0	0	0	0
BE	3	2	0	0	2	3	0	3	2
BL	2	0	0	0	1	1	0	0	2
BS	16	1	1	0	15	3	0	12	6
FR	0	0	2	0	1	1	0	1	1
GE	0	0	0	0	0	0	0	0	0
GL	0	0	0	0	0	0	0	0	0
GR	0	1	0	0	1	0	0	1	0
JU	0	0	0	0	0	0	0	0	0
LU	0	0	0	0	0	0	0	0	0
NE	2	0	0	0	2	0	0	2	0
NW	0	0	0	0	0	0	0	0	0
OW	0	0	0	0	0	0	0	0	0
SG	0	1	0	0	0	1	0	0	1
SH	0	0	0	0	0	0	0	0	0
SO	2	1	0	2	1	0	0	3	0
SZ	0	0	0	0	0	0	0	0	0
TG	2	0	0	0	2	0	0	2	0
TI	3	0	0	0	3	0	0	3	0
UR	0	0	0	0	0	0	0	0	0
VD	8	1	1	2	5	3	2	4	4
VS	10	10	29	0	17	32	1	19	29
ZG	0	0	0	0	0	0	0	0	0
ZH	39	8	70	4	67	46	4	69	44
TOTAL	97	29	105	8	130	93	7	132	92

* sans les cas combinés avec 'trafic et/ou consommation'

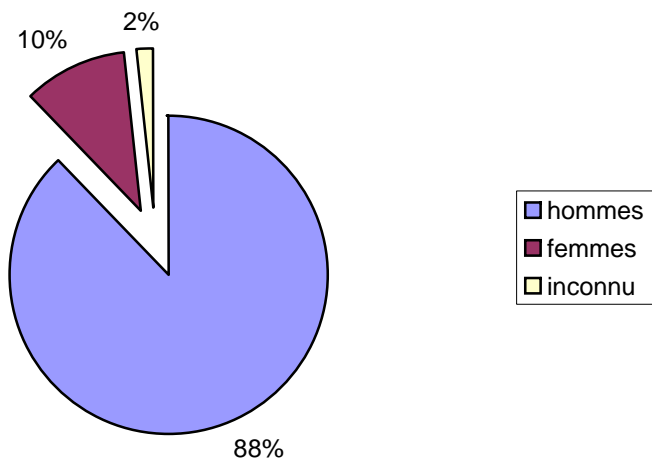
Dénonciations pour consommation, trafic et/ou contrebande de stupéfiants (cas mixtes)



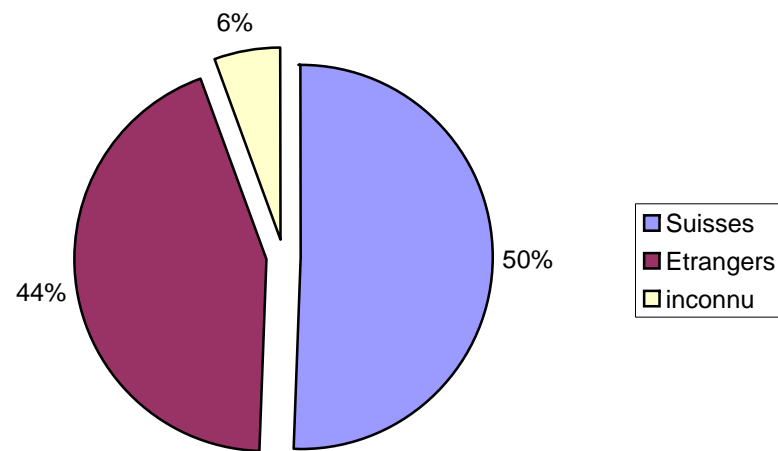
Dénonciations pour cas mixtes par canton 2004



Dénonciations pour cas mixtes par sexe



Dénonciations pour cas mixtes selon la nationalité

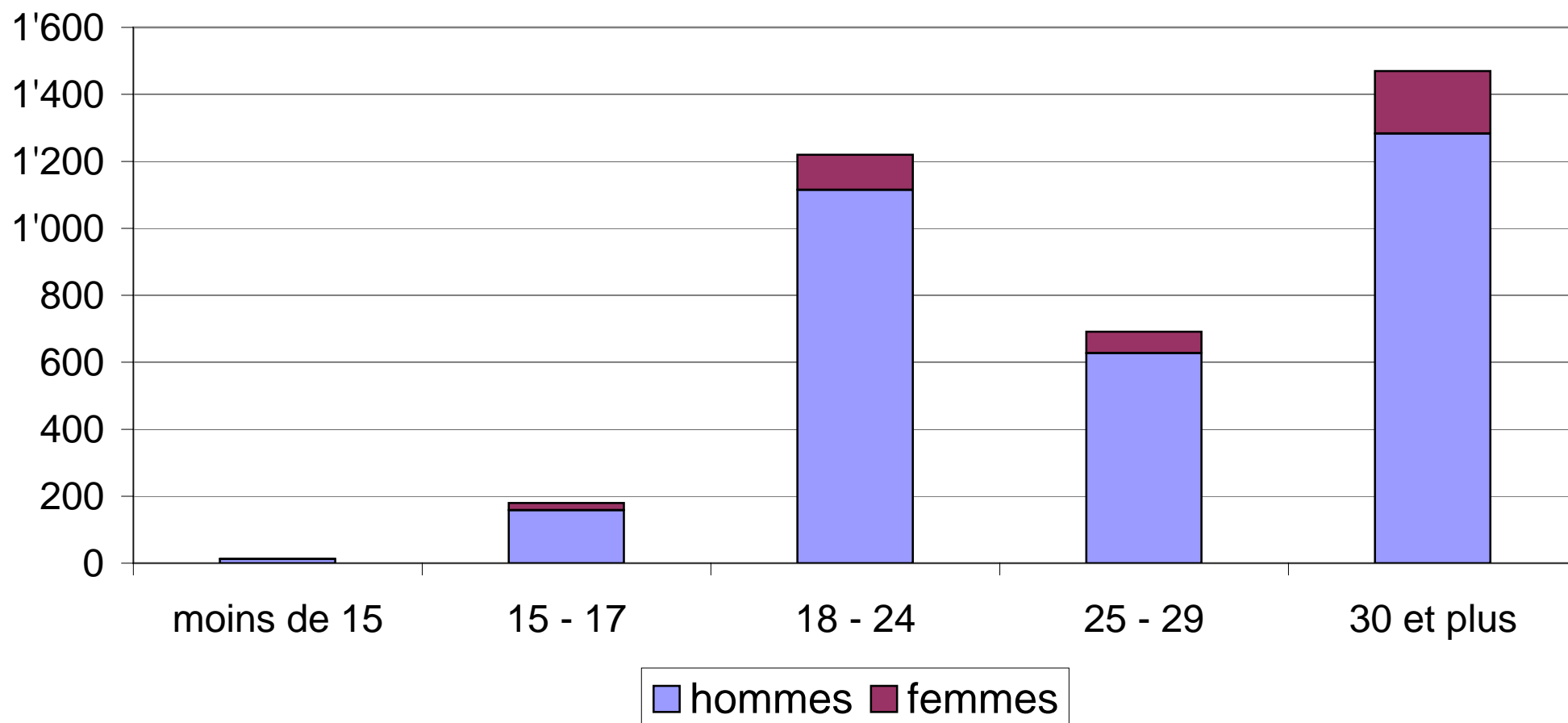


Dénonciations relatives aux 'trafiquants-consommateurs-contrebandiers*' de stupéfiants
d'après le canton, le sexe, la nationalité et le domicile, 01.01.2005 - 31.12.2005

Kanton Canton	Ingesamt En tout	Geschlecht / Sex			Nationalität / Nationalité						
					Schweizer / Suisses			Ausländer / Etrangers			Unbekannt Inconnue
		Männlich Masculin	Weiblich Féminin	Unbestimmt n. précisé	Wohnsitz / Domicile						
					i. Schweiz	im Ausland	unbekannt	i. Schweiz	im Ausland	unbekannt	
AG	215	199	16	0	157	0	0	54	3	1	0
AI	5	4	1	0	5	0	0	0	0	0	0
AR	19	18	1	0	8	0	0	11	0	0	0
BE	388	341	46	1	237	0	5	114	10	20	2
BL	55	47	7	1	24	0	0	24	4	3	0
BS	178	162	16	0	56	2	3	62	49	5	1
FR	166	145	18	3	104	0	2	46	4	10	0
GE	496	425	17	54	59	2	0	182	44	20	189
GL	49	39	10	0	41	0	0	7	1	0	0
GR	73	61	12	0	50	1	0	21	1	0	0
JU	18	15	3	0	12	0	0	2	4	0	0
LU	125	101	22	2	91	0	1	28	1	2	2
NE	86	77	9	0	44	0	0	28	11	2	1
NW	4	3	1	0	4	0	0	0	0	0	0
OW	1	1	0	0	1	0	0	0	0	0	0
SG	104	95	9	0	55	0	0	44	5	0	0
SH	13	12	1	0	3	0	0	9	1	0	0
SO	80	72	8	0	53	0	0	21	0	6	0
SZ	19	18	1	0	16	0	0	2	0	0	1
TG	106	98	8	0	68	0	8	22	2	6	0
TI	193	163	30	0	114	2	0	65	11	1	0
UR	0	0	0	0	0	0	0	0	0	0	0
VD	232	213	19	0	85	0	4	109	5	29	0
VS	245	221	22	2	108	1	0	87	47	1	1
ZG	22	20	2	0	17	0	0	4	0	1	0
ZH	752	650	100	2	373	2	21	297	21	31	7
TOTAL	3644	3200	379	65	1785	10	44	1239	224	138	204

* cas mixtes

Dénonciations pour cas mixtes selon l'âge et le sexe

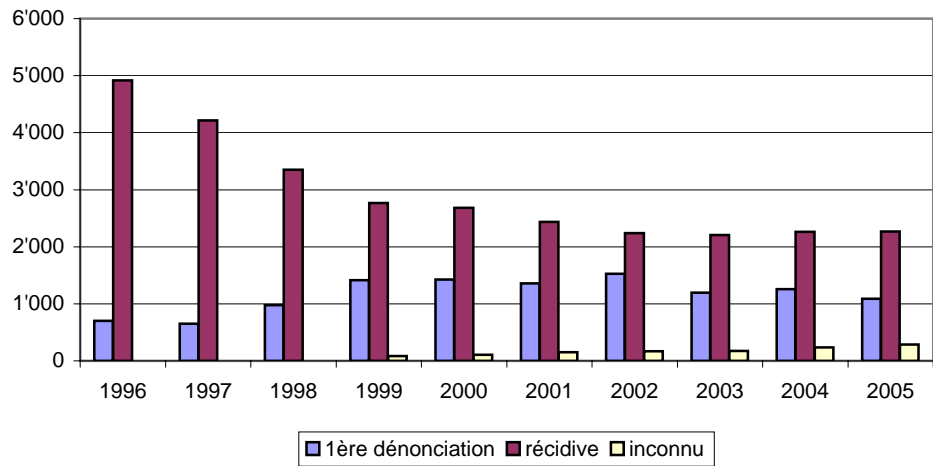


Dénonciations relatives aux 'trafiquants-consommateurs-contrebandiers*' de stupéfiants
d'après le canton, le sexe et l'âge, 01.01.2005 - 31.12.2005

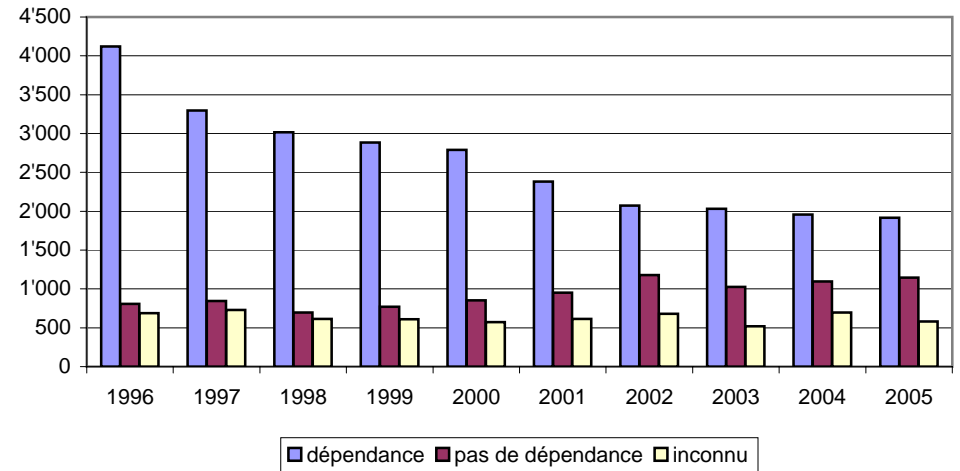
Kanton Canton	Männer / Hommes					Frauen / Femmes				
	unter 15	15 - 17	18 - 24	25 - 29	30 u. mehr	unter 15	15 - 17	18 - 24	25 - 29	30 u. mehr
AG	1	16	86	32	64	0	1	7	5	3
AI	0	0	2	1	1	0	0	0	1	0
AR	0	2	3	1	12	0	0	1	0	0
BE	1	5	86	55	194	0	1	13	7	25
BL	0	2	22	7	15	0	0	1	2	4
BS	0	0	61	47	54	0	0	3	0	13
FR	3	20	50	32	40	0	3	7	3	5
GE	0	19	176	89	140	0	0	3	3	11
GL	0	0	13	10	16	0	1	5	2	2
GR	1	8	29	10	13	0	3	6	0	3
JU	0	1	7	2	5	0	0	0	1	2
LU	0	5	31	26	39	0	0	8	5	9
NE	0	2	27	17	30	0	0	3	3	3
NW	0	1	1	1	0	0	0	1	0	0
OW	0	0	0	0	1	0	0	0	0	0
SG	2	5	36	21	31	0	0	3	3	3
SH	0	0	3	2	7	0	0	0	1	0
SO	0	3	20	17	32	0	0	2	2	4
SZ	0	0	2	2	14	0	0	0	0	1
TG	0	7	38	18	35	0	0	3	2	3
TI	1	29	41	28	64	0	4	8	2	16
UR	0	0	0	0	0	0	0	0	0	0
VD	2	14	85	45	65	0	1	3	5	10
VS	1	7	123	43	47	0	2	11	5	4
ZG	0	1	12	1	6	0	0	1	0	1
ZH	0	11	161	120	358	1	6	16	12	65
TOTAL	12	158	1115	627	1283	1	22	105	64	187

* cas mixtes

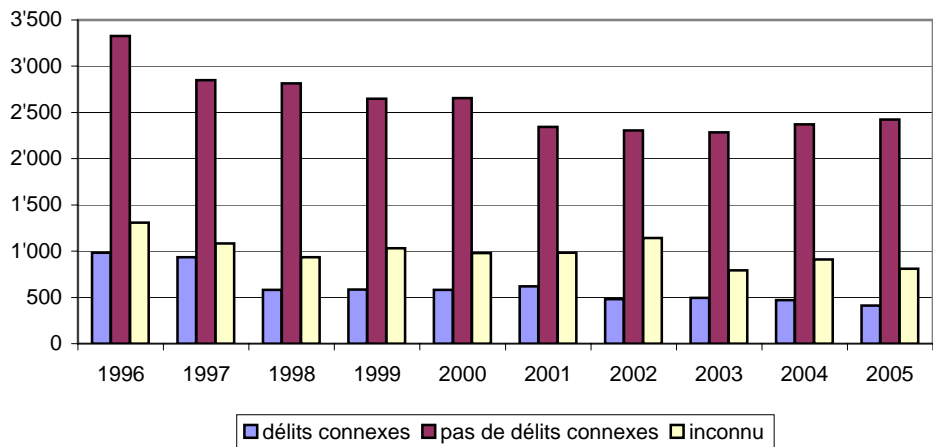
Dénonciations pour cas mixtes et récidive



Dénonciations pour cas mixtes et dépendance



Dénonciations pour cas mixtes et délits connexes

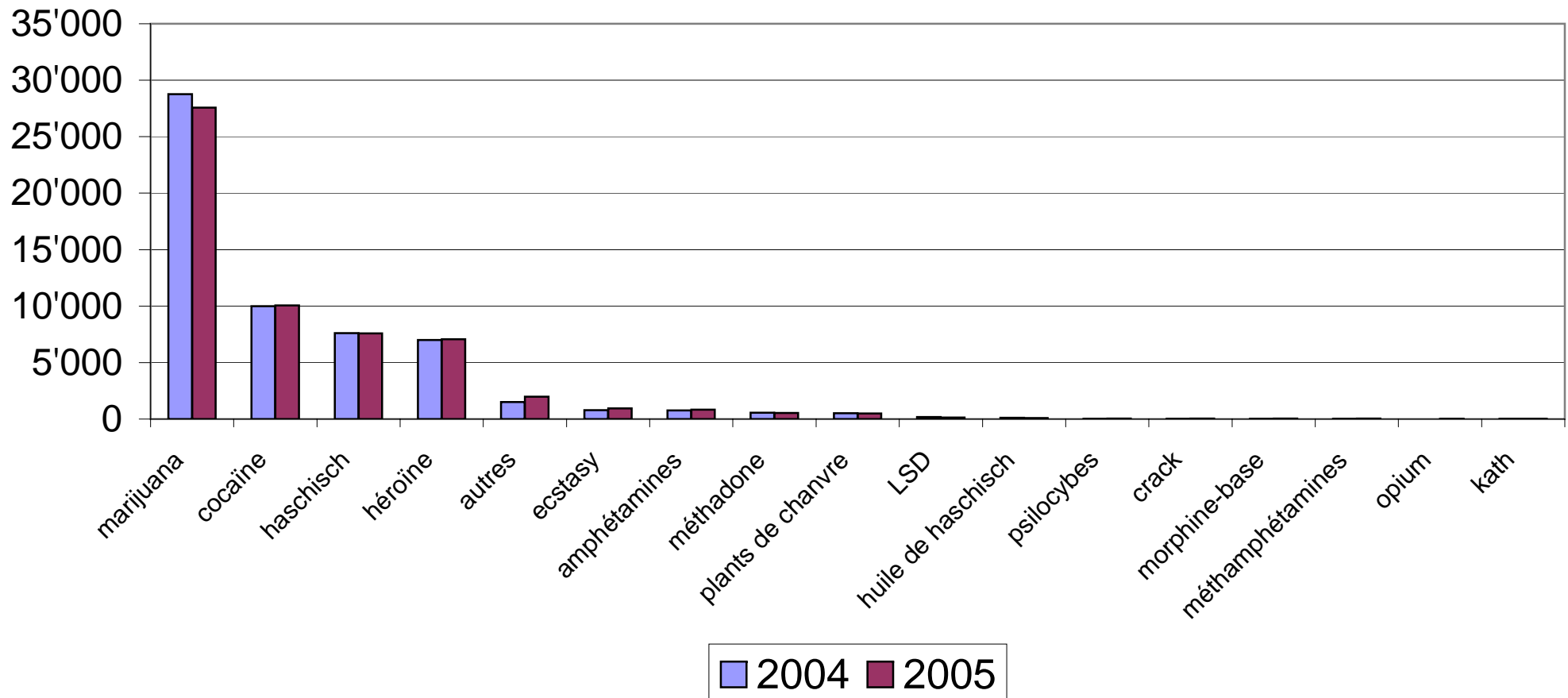


Dénonciations relatives aux 'trafiquants-consommateurs-contrebandiers'* de stupéfiants
d'après le canton, la récidive, la toxicomanie et les délits connexes, 01.01.2005 - 31.12.2005

Kanton Canton	Rückfälligkeit / Récidive			Drogenabhängigkeit / Toxicomanie			Beschaffungskriminalität / Délits connexes		
	erste Verz. 1ère dénonc.	Rückfall Récidive	unbekannt inconnue	Ja / oui	Nein / non	unbekannt inconnue	Ja / oui	Nein / non	unbekannt inconnue
AG	68	145	2	70	144	1	15	191	9
AI	1	4	0	2	0	3	0	1	4
AR	7	11	1	14	5	0	0	19	0
BE	80	291	17	233	35	120	36	148	204
BL	20	27	8	27	14	14	7	23	25
BS	92	80	6	88	75	15	56	72	50
FR	53	113	0	86	79	1	5	159	2
GE	111	319	66	419	39	38	0	458	38
GL	16	29	4	28	17	4	0	47	2
GR	33	40	0	18	54	1	3	69	1
JU	5	13	0	11	4	3	5	9	4
LU	37	70	18	42	35	48	18	72	35
NE	28	55	3	66	14	6	23	62	1
NW	1	3	0	3	1	0	1	3	0
OW	0	1	0	1	0	0	0	1	0
SG	32	56	16	57	1	46	0	1	103
SH	2	11	0	5	8	0	1	12	0
SO	32	45	3	74	1	5	8	52	20
SZ	12	7	0	1	18	0	0	19	0
TG	59	47	0	0	106	0	2	104	0
TI	88	105	0	65	128	0	46	145	2
UR	0	0	0	0	0	0	0	0	0
VD	69	159	4	181	42	9	65	155	12
VS	77	132	36	73	138	34	9	205	31
ZG	4	16	2	6	6	10	4	12	6
ZH	163	487	102	348	181	223	107	383	262
TOTAL	1090	2266	288	1918	1145	581	411	2422	811

* cas mixtes

Dénonciations pour consommation pour chaque type de substance



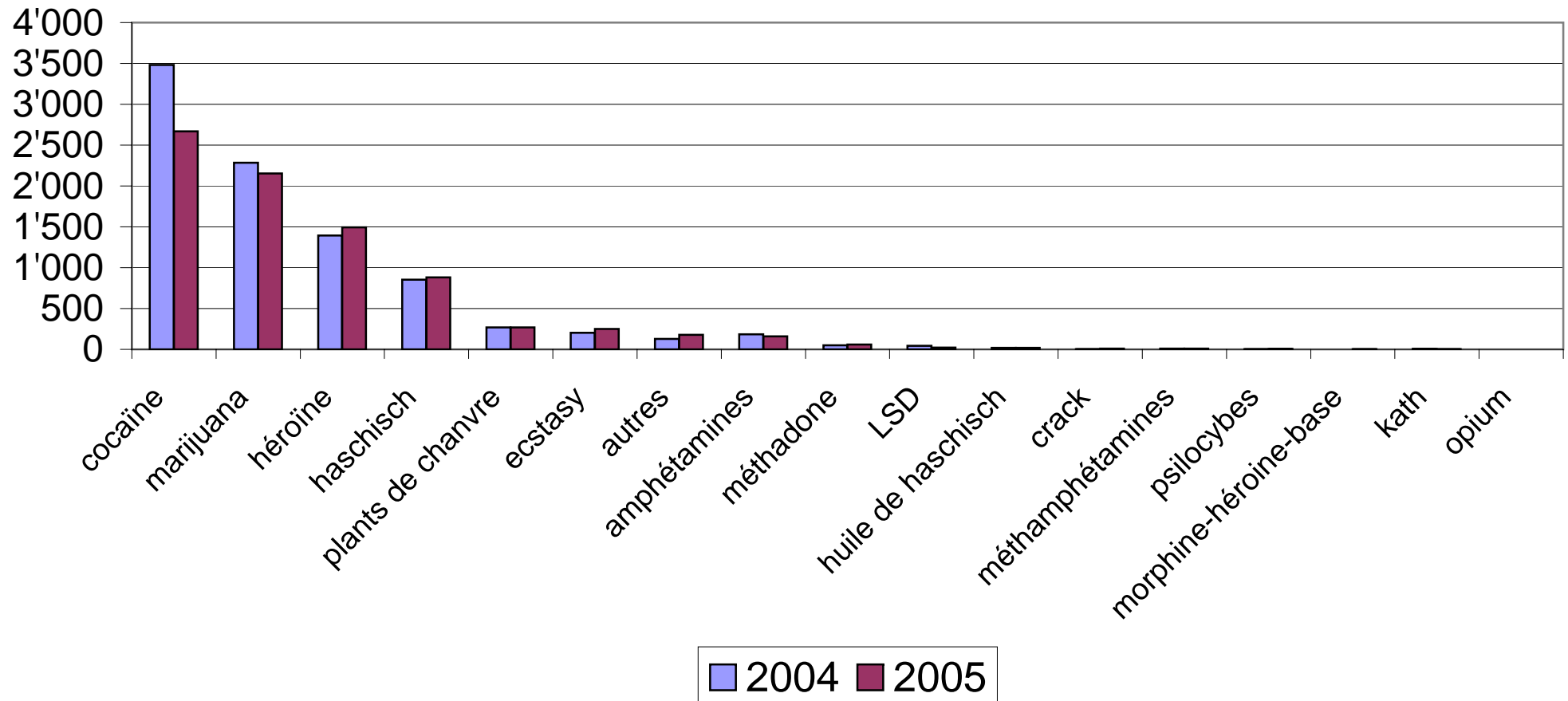
Dénonciations de consommateurs* de stupéfiants
d'après le canton et les stupéfiants consommés**, 01.01.2005 - 31.12.2005

Kanton Canton	Marihuana	H-Pfl.	Hasch	H-Oel	Opium	M-H-Ba.	Heroin	Kokain	Crack	Ampheta	LSD	Ecstasy	Methadon	Methamphetamin	Psylocibin-Pilze	Kath	Autres
AG	2096	25	322	1	4	2	176	366	2	117	14	48	27	0	3	0	82
AI	31	1	24	1	0	0	1	6	0	0	0	0	0	0	0	0	2
AR	150	3	59	0	0	0	29	59	0	3	3	3	7	0	0	0	5
BE	4102	55	954	21	11	8	2102	2231	5	147	12	109	52	19	2	4	541
BL	336	7	90	2	1	0	35	62	0	12	0	15	7	0	1	0	45
BS	834	13	301	3	1	3	393	403	5	4	1	15	62	2	1	0	40
FR	964	39	132	2	0	1	58	334	0	47	3	53	16	3	6	1	26
GE	1263	8	939	2	0	1	490	285	0	3	2	27	43	6	0	0	63
GL	180	1	35	2	0	1	12	70	1	15	2	8	1	0	0	0	4
GR	579	7	170	2	0	0	72	217	1	10	6	0	25	0	0	0	17
JU	208	5	36	2	1	0	9	57	1	5	1	6	1	0	1	0	4
LU	708	25	238	6	1	0	209	308	0	28	8	14	12	0	0	0	79
NE	753	20	113	2	1	1	61	119	0	40	0	35	7	0	1	5	49
NW	99	0	26	0	0	1	4	10	0	1	3	0	0	0	0	0	4
OW	35	2	21	0	0	0	3	5	0	1	1	1	1	0	0	0	3
SG	1064	38	221	1	0	0	483	455	0	35	8	33	16	0	9	0	66
SH	224	0	33	0	0	0	53	112	0	2	0	0	2	0	0	0	5
SO	1171	7	235	0	2	0	146	298	0	14	7	31	30	0	2	0	109
SZ	236	5	47	2	0	0	4	59	0	4	1	7	4	0	1	1	2
TG	749	3	125	3	0	0	80	192	0	26	6	24	13	1	2	0	17
TI	649	23	279	2	2	3	210	352	0	12	6	17	35	3	1	0	24
UR	12	1	3	0	0	0	1	0	0	0	0	0	0	0	0	0	0
VD	3362	123	893	8	0	6	545	1048	6	30	12	119	32	2	9	1	250
VS	1618	50	406	4	1	0	146	342	1	56	22	73	17	0	5	2	53
ZG	226	2	42	3	0	0	22	65	0	8	1	5	3	0	0	0	13
ZH	5925	24	1844	17	2	9	1730	2605	15	203	19	309	134	0	1	8	470
TOTAL	27574	487	7588	86	27	36	7074	10060	37	823	138	952	547	36	45	22	1973

* y compris les cas combinés avec 'trafic et/ou contrebande'

** chaque dénonciation figure autant de fois qu'il y a de stupéfiants consommés

Dénonciations pour trafic pour chaque type de substance

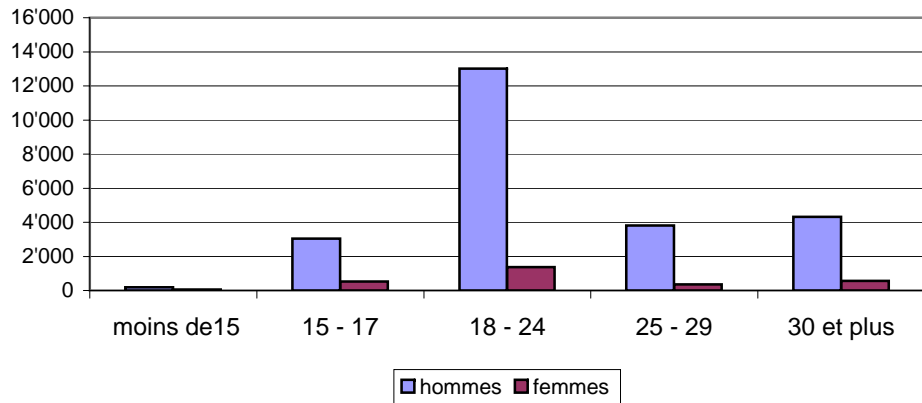


Kanton Canton	Marihuana	H-Pfl.	Hasch	H-Oel	Opium	M-H-Ba.	Heroin	Kokain	Crack	Ampheta	LSD	Ecstasy	Methadon	Methamphetamin	Psylocibin-Pilze	Kath	Autres
AG	133	21	32	0	0	0	59	95	1	18	6	18	4	0	2	0	9
AI	4	1	2	1	0	0	0	1	0	0	0	0	0	0	0	0	0
AR	10	0	8	0	0	0	7	19	0	0	0	1	5	0	0	0	0
BE	214	30	83	6	0	0	199	268	0	15	0	16	4	3	0	0	21
BL	34	5	8	0	0	0	40	30	0	2	0	4	1	0	0	0	3
BS	105	9	38	1	0	0	51	102	0	1	0	3	1	0	0	0	4
FR	92	7	19	0	0	0	32	110	0	16	0	16	2	2	0	0	3
GE	207	3	251	0	1	0	173	245	0	1	0	17	13	1	0	1	28
GL	27	4	9	1	0	1	12	41	0	10	0	3	0	1	0	0	0
GR	43	2	20	2	0	0	27	49	0	3	0	0	3	0	0	0	6
JU	11	3	4	0	0	0	1	8	0	0	0	0	0	0	0	0	0
LU	179	34	50	1	0	0	44	84	0	2	2	0	1	0	1	0	1
NE	35	1	8	1	0	0	11	21	0	13	0	7	0	0	0	0	10
NW	2	0	1	0	0	0	0	0	0	1	1	0	0	0	0	0	0
OW	0	0	0	0	0	0	0	0	0	0	0	0	0	0	0	0	0
SG	147	28	43	2	0	0	149	211	0	8	3	15	4	0	1	0	22
SH	3	0	0	0	0	0	7	16	0	0	0	0	0	0	0	0	0
SO	58	16	16	1	0	0	28	67	0	9	0	8	2	0	0	0	12
SZ	22	15	2	0	0	0	2	6	0	0	0	1	0	0	1	0	0
TG	72	21	20	1	0	0	13	43	0	7	0	9	0	0	0	0	8
TI	93	4	24	0	0	3	43	140	0	0	1	5	2	0	0	0	1
UR	0	0	0	0	0	0	0	0	0	0	0	0	0	0	0	0	0
VD	110	14	29	0	0	0	89	227	1	6	3	37	3	1	0	0	19
VS	84	7	13	0	0	0	44	98	1	13	3	19	3	0	1	0	2
ZG	24	2	3	0	0	0	2	12	0	2	0	0	0	0	0	0	0
ZH	444	43	198	1	0	0	461	777	6	32	3	71	10	0	1	2	30
TOTAL	2153	270	881	18	1	4	1494	2670	9	159	22	250	58	8	7	3	179

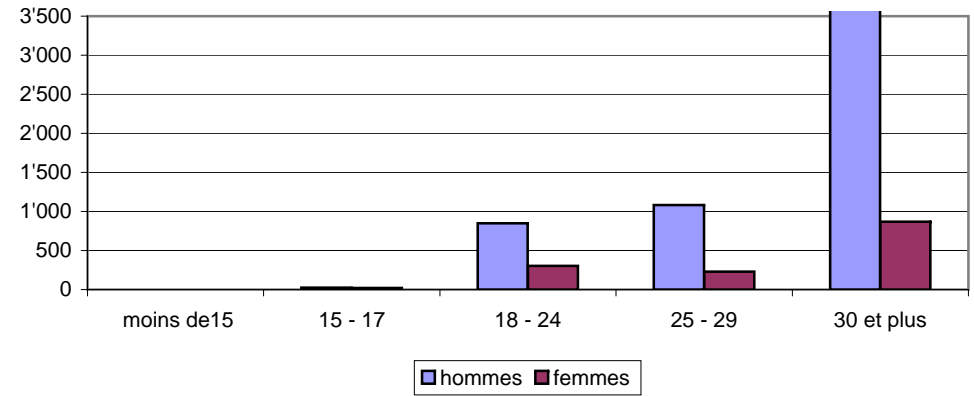
* y compris les cas combinés avec 'trafic et/ou contrebande'

** chaque dénonciation figure autant de fois qu'il y a de stupéfiants trafiqués

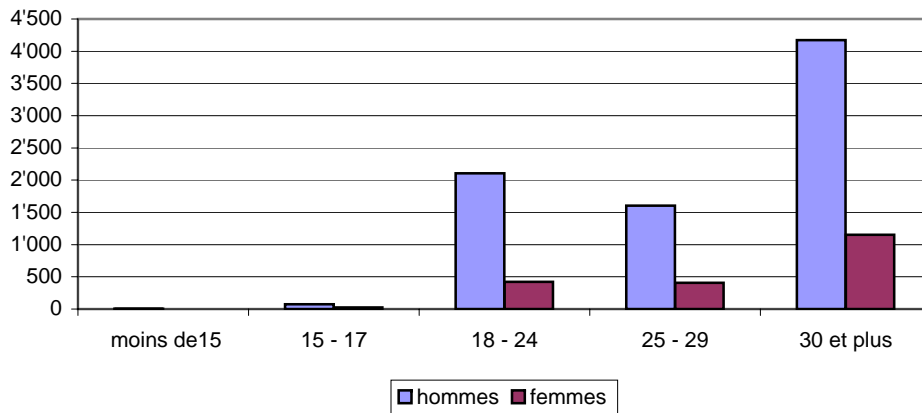
Répartition par âge des dénonciations pour consommation de marijuana



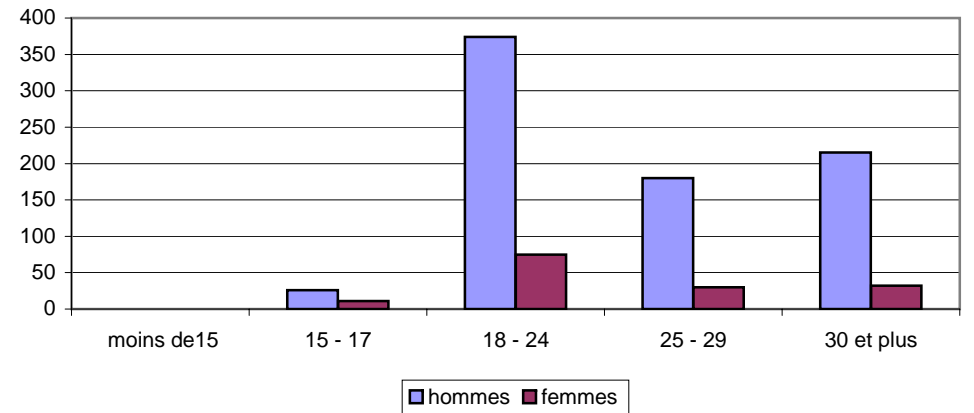
Répartition par âge des dénonciations pour consommation d'héroïne



Répartition par âge des dénonciations pour consommation de cocaïne



Répartition par âge des dénonciations pour consommation d'ecstasy



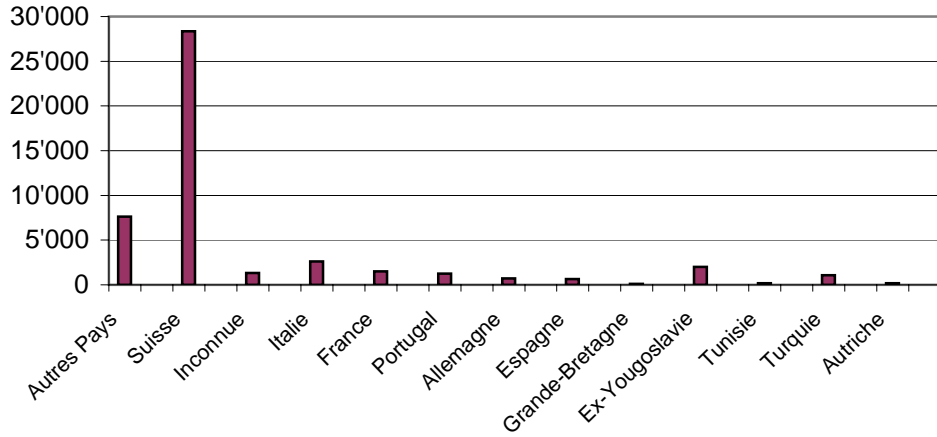
Dénonciations de consommateurs* de stupéfiants
d'après le sexe et l'âge, les stupéfiants consommés**, 01.01.2005 - 31.12.2005

	Alter / Âge	Marihuana	H-Pfl.	Hasch	H-Oel	Opium	M-H-Ba.	Heroin	Kokain	Crack	Ampheta	LSD	Ecstasy	Methadon	Metham- phetamin	Psilocibin- Pilze	Kath	Autres
Männer / Hommes	Unter 15	190	5	20	0	0	0	0	3	0	1	0	0	0	0	0	0	2
	15 - 17	3049	17	454	6	0	0	24	74	1	14	1	26	4	0	1	0	62
	18 - 24	13019	142	2515	28	5	5	847	2105	7	371	61	374	68	15	16	2	468
	25 - 29	3819	81	1223	8	5	6	1084	1603	4	168	34	180	86	8	9	5	241
	30 und mehr	4319	188	2469	34	16	18	3600	4173	17	144	19	215	294	5	12	15	835
	Total	24396	433	6681	76	26	29	5555	7958	29	698	115	795	452	28	38	22	1608
Frauen / Femmes	Unter 15	58	1	7	0	0	0	2	1	0	0	0	0	0	0	0	0	3
	15 - 17	521	7	70	3	0	0	20	26	0	7	0	11	2	0	0	0	15
	18 - 24	1374	10	234	0	0	1	305	422	2	63	15	75	10	3	5	0	87
	25 - 29	350	4	110	1	0	2	231	405	0	31	3	30	19	0	0	0	61
	30 und mehr	557	28	307	6	1	4	870	1150	6	19	5	32	58	2	1	0	176
	Total	2860	50	728	10	1	7	1428	2004	8	120	23	148	89	5	6	0	342
TOTAL	27256	483	7409	86	27	36	6983	9962	37	818	138	943	541	33	44	22	1950	

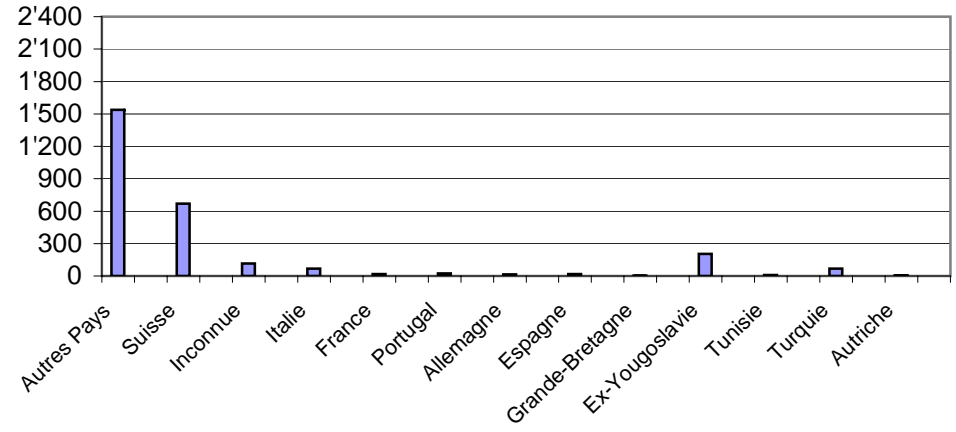
* y compris les cas combinés avec 'trafic et/ou contrebande'

** chaque dénonciation figure autant de fois qu'il y a de stupéfiants consommés

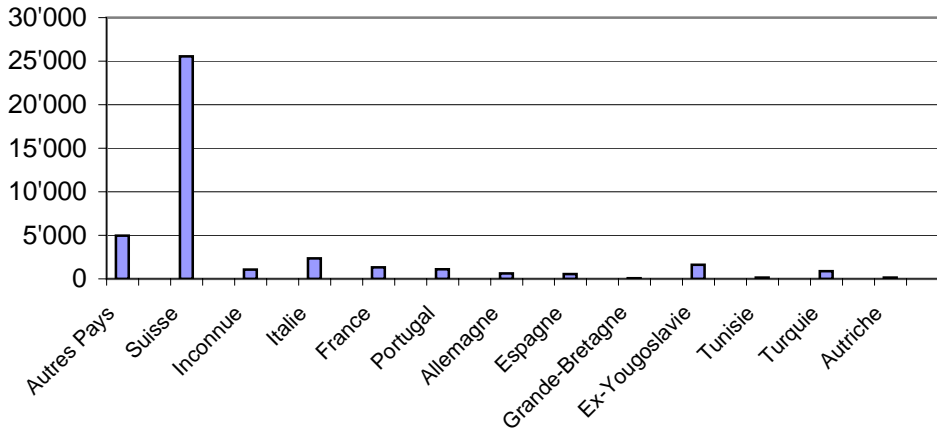
Toutes les dénonciations par nationalité



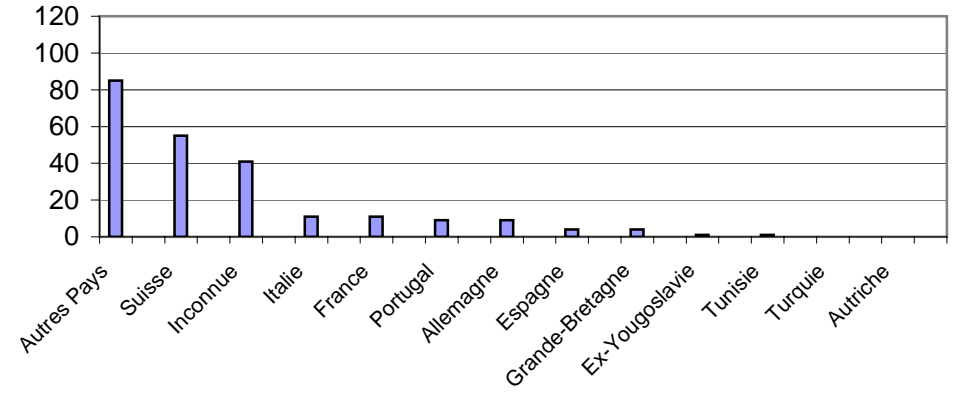
Dénonciations pour trafic par nationalité



Dénonciations pour consommation par nationalité



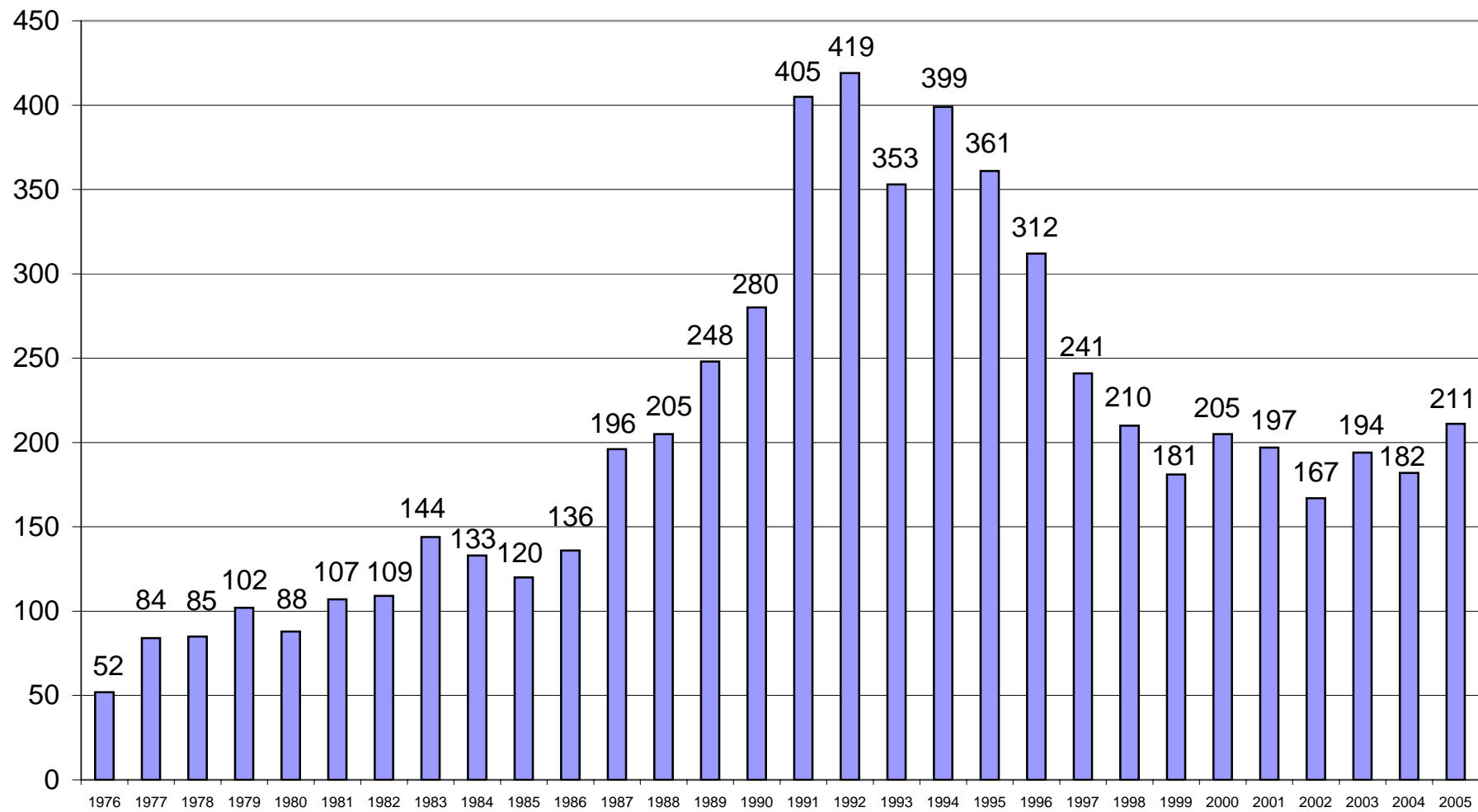
Dénonciations pour contrebande par nationalité



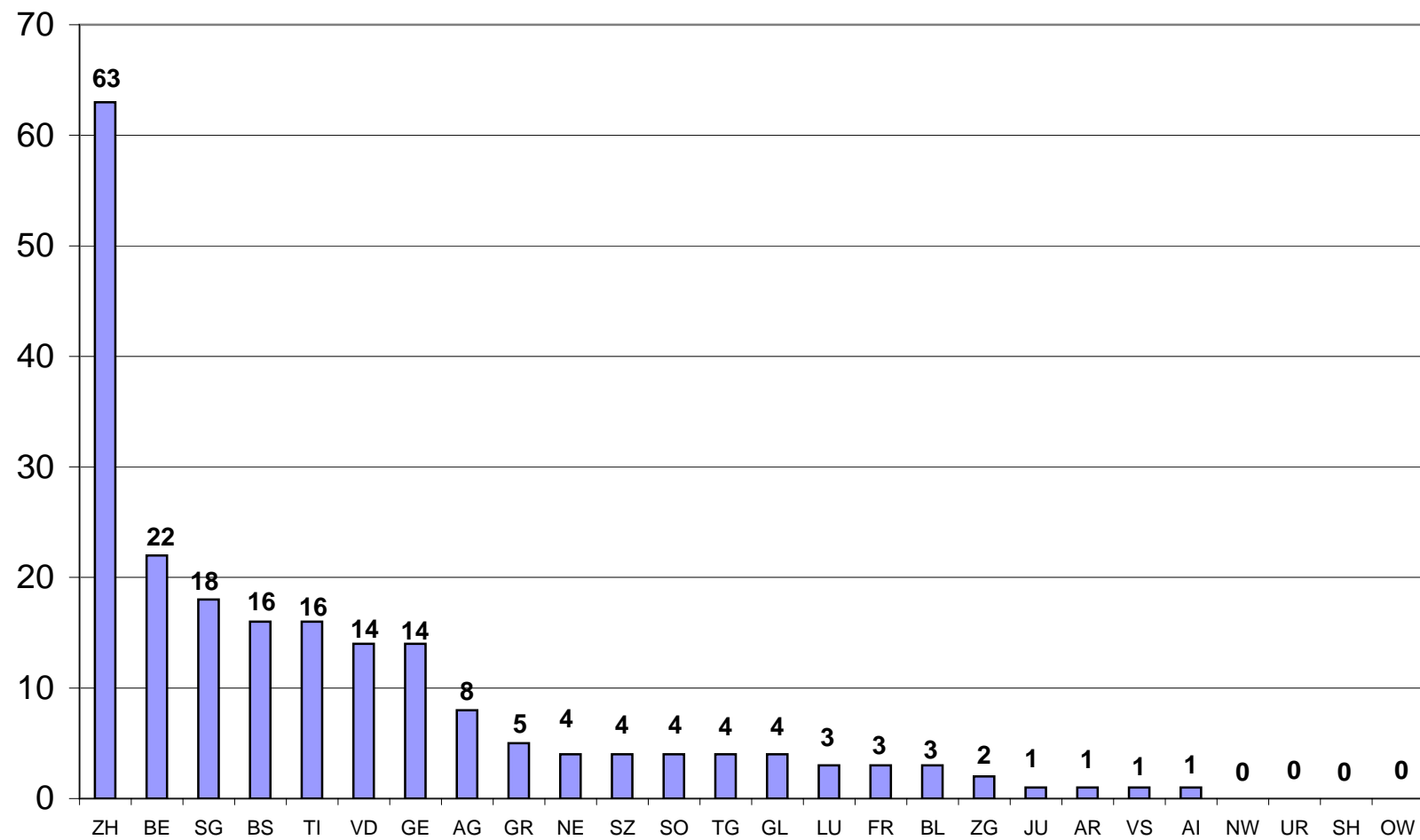
Dénonciations en vertu de la loi fédérale sur les stupéfiants,
selon la nationalité du dénoncé
et son contact avec les stupéfiants, 01.01.2005 - 31.12.2005

Heimat / Origine	Total	Handel / Traffic	Konsum Consummation	Schmuggel Contrebande	Gemischte Fälle Cas combinés
Schweiz Suisse	38344	671	25551	55	2067
Deutschland Allemagne	711	15	642	9	45
Frankreich France	1498	18	1328	11	141
Grossbritannien Grande-Bretagne	91	2	81	4	4
Italien Italie	2627	68	2341	11	207
Ex-Jugoslawien Ex-Yougoslavie	2017	205	1605	1	206
Österreich Autriche	195	7	163	0	25
Portugal	1268	24	1107	9	128
Spanien Espagne	646	18	564	4	60
Türkei Turquie	1058	68	883	0	107
Tunesien Tunisie	162	9	136	1	16
Andere Länder Autre pays	7610	1537	4962	85	1026
Unbekannt Inconnue	1336	115	1069	41	111
TOTAL	57563	2757	40432	231	4143

Décès dus à la drogue 1976 - 2005



Décès dus à la drogue par canton 2005



Statistique de la drogue en Suisse
Saisies et décès dus à la drogue entre 1975 et 2005

Année	Dénon- ciations	Cocaïne kg	Héroïne kg	Cannabis kg	Huile de haschisch kg	Amphétamines kg	LSD doses	Ecstasy comprimés	Décès dus à la drogue
1975	5725	3.2	22.8	383	15.8		9213		35
1976	5251	13.3	16	405	7.7	13.3	10440		52
1977	5705	9.7	17.7	267.4	7.7	350.4	5666		84
1978	6299	4.3	5.5	736.7	11	4.8	6021		85
1979	7045	16.6	22.9	2486	6.9	7.0	4791		102
1980	8181	14.0	16.9	873.4	24.1	0.8	3698		88
1981	9699	11.0	19.6	579.2	15.1	0.015	7388		107
1982	11951	48.5	17.4	1366.6	19.6	0.5	5403		109
1983	13168	52.4	48.9	651.3	11.6	0.03	2574		144
1984	13689	23.1	37.7	922.2	3.8	0.09	6619		133
1985	15361	57.9	56.3	815.3	14.1	0.145	2327		120
1986	15817	101.9	81.6	377.8	2.8		933		136
1987	17192	112.9	69.9	597.4	8.9	0.024	5290		196
1988	18713	226.1	42.9	1230	2.5	0.726	1705		205
1989	18780	306.1	50.4	883.2	18.3	0.353	1492		248
1990	18880	339.3	186.2	513.8	2.1	14.8	2207	319	280
1991	23470	333.4	81	838.2	0.1	0.025	752	150	405
1992	30860	329.9	243.3	3094.5	2.1	1.0	902	3365	419
1993	38206	333.9	178.5	685.1	1.6	0.824	4188	7429	353
1994	40376	295.3	224.6	532.5	7	0.54	1352	28071	399
1995	42001	262.0	212.6	807.2	1.9	1.23	3598	46467	361
1996	42628	255.6	405.1	4236.4	1.7	4.521	9009	81917	312
1997	45093	349.4	209.2	7288.2	8.6	7.981	9424	87676	241
1998	45726	251.6	403.6	15001.4	1.5	33.190	2995	73914	210
1999	44343	287.9	397.5	8451.7	0.6	10.700	3130	67343	181
2000	46558	207.4	372.0	19571.8	9.5	39.01	15525	189569	205
2001	46116	168.6	227.5	11424.1	17.5	4.608	8707	86959	197
2002	49201	185.9	208.5	23210.9	191.7	10.433	1552	88342	167
2003	46886	188.6	300.1	13355.5	0.7	23.697	657	19942	194
2004	50580	361.4	178	6178.5	1.2	15.7	5490	115561	182
2005	49450	282.6	256.3	4898.1	1.7	10.2	392	202326	211
04/05	-2.2 %	-21.8 %	+44 %	-20.8 %	+4.9 %	-35 %	-92.9 %	+75.1 %	+15.9 %