


2003

Office fédérale de la police
Ufficio federale di polizia
Bundesamt für Polizei
Service d'analyse et de prévention
Servizio di analisi e prevenzione
Dienst für Analyse und Prävention

Statistique suisse des stupéfiants



Voir au verso pour la Statistique policière de la criminalité s.v.p.

Les chiffres en bref

- En 2003, on a enregistré 46'886 dénonciations pour **infraction à la loi sur les stupéfiants**. Par rapport aux 49'201 dénonciations enregistrées en 2002, cela représente une diminution de 4,7%.
- Les quantités **saisies** d'amphétamines, de cocaïne et de méthadone sont en hausse. C'est le cas également pour l'héroïne, dont la quantité totale saisie a augmenté pour la première fois depuis 1998. Les quantités saisies d'ecstasy, de LSD et de chanvre et de ses dérivés sont en revanche en recul. Cette dernière reste cependant à un haut niveau (près de 14 tonnes)
- Le nombre de dénonciations enregistrées pour **trafic de stupéfiants** a augmenté. En 2003, 3'649 personnes ont été dénoncées pour trafic de stupéfiants contre 3'447 en 2002, ce qui correspond à une augmentation de 5,9%. La plupart de ces personnes ont été dénoncées pour trafic de cocaïne, viennent ensuite le trafic de marijuana et celui d'héroïne. Par rapport à l'année précédente, ce sont les dénonciations pour trafic d'amphétamines, de marijuana ou de plants de chanvre qui ont connu la plus forte progression. Les dénonciations pour trafic de haschisch sont elles aussi en hausse. Les dénonciations pour trafic de cocaïne, de LSD et de méthadone sont restées stables. Les dénonciations pour trafic d'ecstasy et celles pour trafic d'héroïne sont quant à elles en baisse.
- Le nombre de dénonciations pour **consommation** de stupéfiants a diminué de 5,4 %, passant de 39'603 en 2002 à 37'464 en 2003. La plupart des dénonciations concernaient des consommateurs de marijuana. Les dénonciations pour consommation d'amphétamines, de cocaïne, de LSD et de méthadone sont en hausse. Par contre, les dénonciations pour consommation d'ecstasy, de haschisch et d'héroïne sont en baisse.
- Le nombre de dénonciations pour contrebande de stupéfiants a augmenté de 4,4%. Ainsi, 259 personnes ont été dénoncées pour contrebande de stupéfiants en 2003 (2002: 248 dénonciations).
- Avec 194 **décès** enregistrés (2002: 167), le nombre de décès dus à la drogue a augmenté de 16,2%.

L'Office fédéral de la police recense chaque année auprès des corps de police cantonaux et communaux les données nécessaires à l'établissement de la statistique des stupéfiants. La statistique des stupéfiants existante est imparfaite et parfois incomplète. Ainsi, divers stupéfiants, comme certaines drogues de synthèse récentes et les champignons hallucinogènes, sont traités ensemble dans la rubrique "Autres". Les renseignements y figurant ne sont plus aussi révélateurs, tout particulièrement en ce qui concerne des substances dont l'importance est grandissante. La statistique des stupéfiants est actuellement révisée afin de mieux prendre en compte ces évolutions.

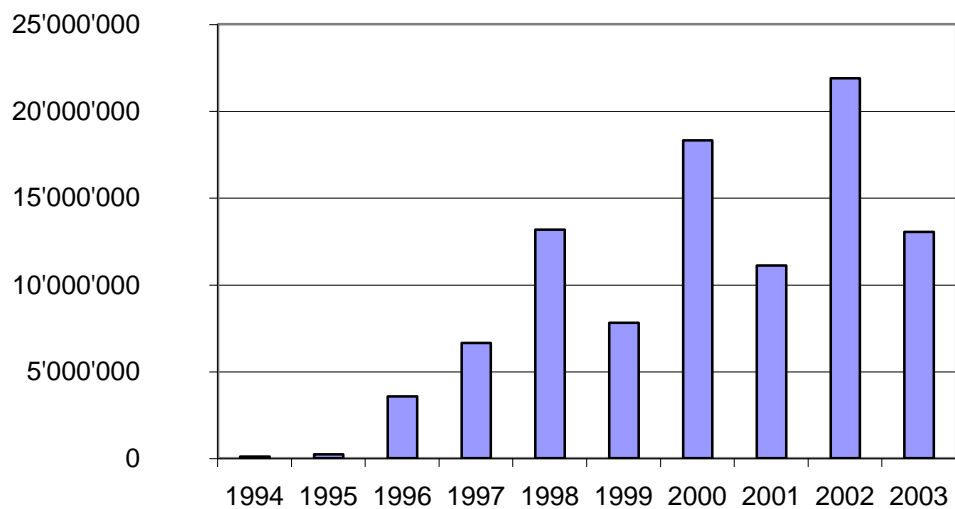
Berne, avril 2004

TABLE DES MATIERES

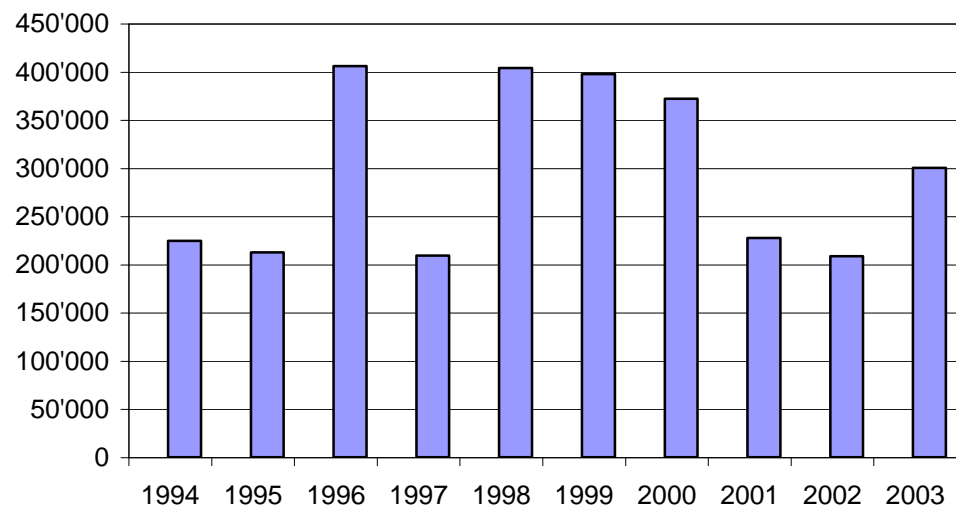
Page	
	Séquestres
1	Séquestres d'après le canton, le genre de stupéfiant et la quantité saisie
	Infraction
2	Dénonciations pour infraction à la loi fédérale sur les stupéfiants d'après le canton, le sexe, la nationalité et le domicile
3	Dénonciations pour infraction à la loi fédérale sur les stupéfiants d'après le canton, le sexe et l'âge
4	Dénonciations pour infraction à la loi fédérale sur les stupéfiants d'après le canton, la récidive, la toxicomanie et les délits connexes
	Trafic
5	Dénonciations relatives au trafic de stupéfiants d'après le canton, le sexe, la nationalité et le domicile
6	Dénonciations relatives au trafic de stupéfiants d'après le canton, le sexe et l'âge
7	Dénonciations relatives au trafic de stupéfiants d'après le canton, la récidive, la toxicomanie et les délits connexes
	Consommation
8	Dénonciations relatives à la consommation de stupéfiants d'après le canton, le sexe, la nationalité et le domicile
9	Dénonciations relatives à la consommation de stupéfiants d'après le canton, le sexe et l'âge
10	Dénonciations relatives à la consommation de stupéfiants d'après le canton, la récidive, la toxicomanie et les délits connexes
	Contrebande
11	Dénonciations relatives à la contrebande de stupéfiants d'après le canton, le sexe, la nationalité et le domicile
12	Dénonciations relatives à la contrebande de stupéfiants d'après le canton, le sexe et l'âge
13	Dénonciations relatives à la contrebande de stupéfiants d'après le canton, la récidive, la toxicomanie et les délits connexes
	Trafic, consommation, contrebande
14	Dénonciations relatives aux "trafiquants-consommateurs-contrebandiers" de stupéfiants d'après le canton, le sexe, la nationalité et le domicile
15	Dénonciations relatives aux "trafiquants-consommateurs-contrebandiers" de stupéfiants d'après le canton, le sexe et l'âge

Page	
16	Dénonciations relatives aux "trafiquants-consommateurs-contrebandiers" de stupéfiants d'après le canton, la récidive, la toxicomanie et les délits connexes
	Consommation
17	Dénonciations de consommateurs de stupéfiants d'après le canton et les stupéfiants consommés
	Trafic
18	Dénonciations de trafiquants de stupéfiants d'après le canton et le genre de stupéfiants
	Consommation
19	Dénonciations des consommateurs de stupéfiants d'après le sexe, l'âge et les stupéfiants consommés
	Nationalité et relations
20	Dénonciations pour violation de la loi fédérale sur les stupéfiants selon la nationalité du dénoncé et ses relations avec les stupéfiants
21	Décès dus à la drogue
22	Statistique de la drogue en Suisse

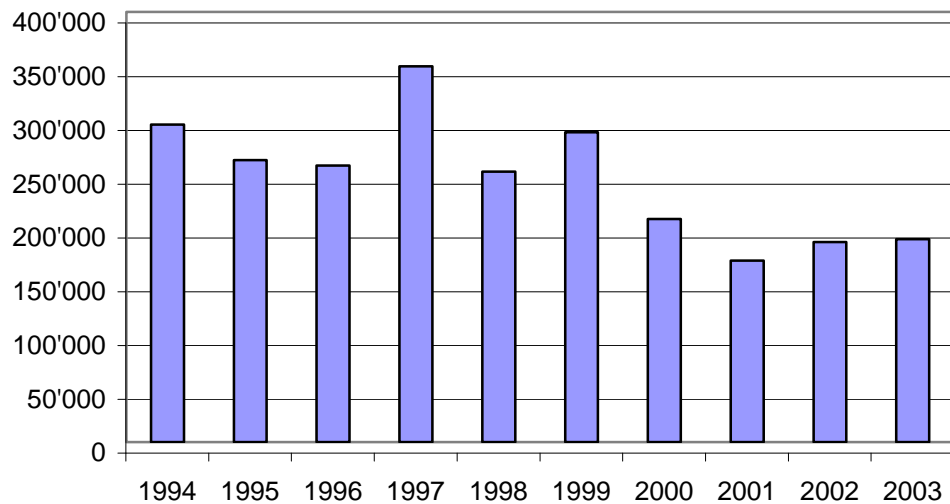
Saisies de marijuana en grammes



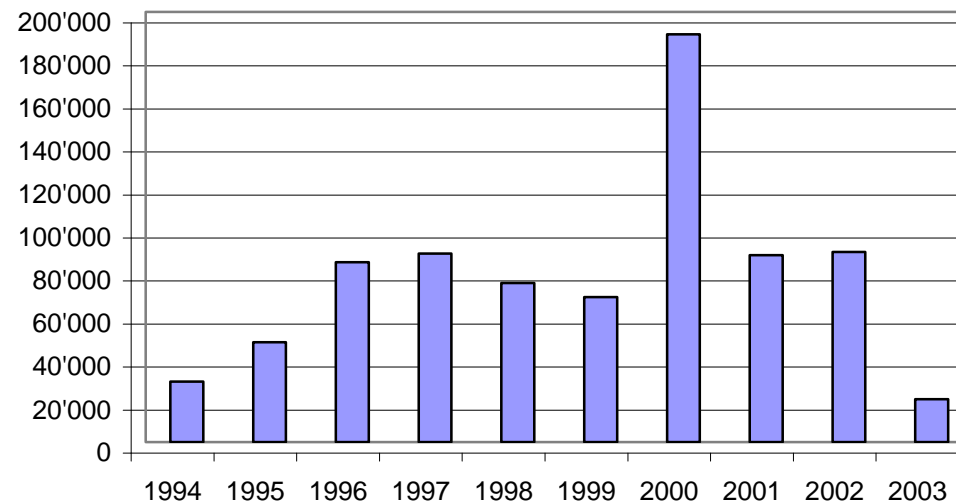
Saisies d'héroïne en grammes



Saisies de cocaïne en grammes



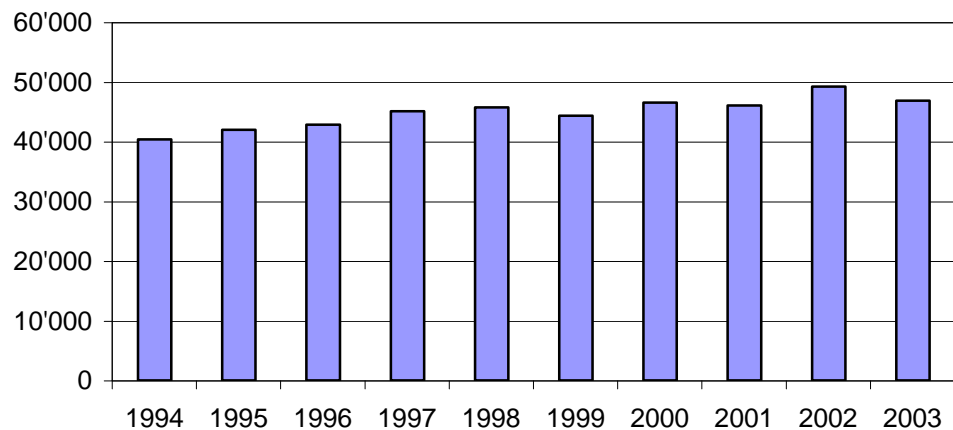
Saisies d'ecstasy (nombre de comprimés)



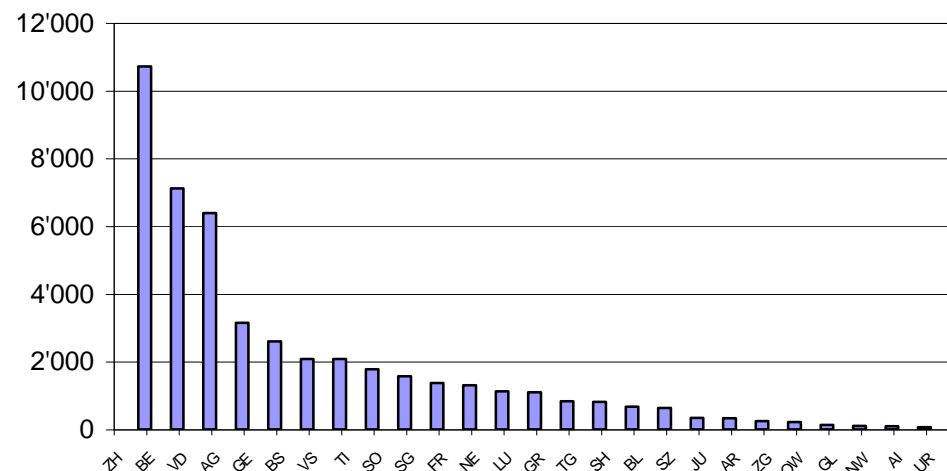
Beschlagnahmungen von Betäubungsmitteln nach Kanton sowie Art und Menge der beschlagnahmten Betäubungsmittel, 01.01.2003 - 31.12.2003

Kanton Canton	Marihuana Gramm	H-Pfl. Stück	Hasch Gramm	H-Oel Gramm	Opium Gramm	M-H.Ba. Gramm	Heroin Gramm	Kokain Gramm	Crack Gramm	Ampheta Gramm	LSD Dosen	Ecstasy Dosen	Methadon Stück	Autres
AG	1403	36	249	9	0	0	36	117	0	11	1	21	7	91
Menge	98970	11969	3893	80	0	0	8580	2202	0	47	5	314	730	3609
AI	33	0	5	0	0	0	1	1	0	0	0	0	0	1
Menge	277597	0	3	0	0	0	0	1	0	0	0	0	0	2
AR	96	6	26	0	0	0	1	1	0	0	0	0	1	1
Menge	78985	219	78	0	0	0	2	0	0	0	0	0	7	7
BE	2437	47	478	18	0	3	669	689	0	53	7	59	6	162
Menge	1070588	43691	20451	375	0	3	24255	14366	0	471	69	793	346	26095
BL	390	20	68	1	0	0	32	32	0	1	0	4	0	52
Menge	1692149	55818	4741	1	0	0	3747	461	0	1	0	109	0	11899
BS	792	23	221	2	0	0	215	223	1	7	2	17	25	99
Menge	537827	10348	16278	8	0	0	7110	31892	2	127	8	4246	762	260835
FR	547	33	87	3	0	0	25	46	0	9	4	16	3	33
Menge	85829	13068	1102	16	0	0	22056	422	0	926	10	446	1321	2371
GE	859	6	448	1	0	1	317	550	1	10	1	30	3	39
Menge	56593	180582	16244	1	0	1	5743	12173	3	15929	3	917	8	22549
GL	41	2	10	0	0	0	2	0	0	0	2	2	1	2
Menge	2744	295	828	0	0	0	2	0	0	0	36	292	420	2
GR	253	15	48	3	1	0	15	55	1	0	0	0	14	9
Menge	26648	20958	9112	55	13	0	91	306	0	0	0	0	174	589
JU	230	7	41	1	0	0	2	7	0	7	1	1	1	7
Menge	118031	203	362	1	0	0	26	1005	0	55	240	1	25	73
LU	557	21	104	3	0	1	128	59	0	5	3	6	3	55
Menge	3242474	33654	8151	14	0	40	45828	4584	0	3	85	1413	21	167
NE	643	17	171	0	0	0	25	9	0	4	0	11	0	24
Menge	11824	530	869	0	0	0	427	211	0	450	0	392	0	1731
NW	72	0	12	0	0	0	1	1	0	0	0	0	0	0
Menge	220	0	26	0	0	0	8	0	0	0	0	0	0	0
OW	80	0	32	0	0	0	2	2	0	2	1	2	0	2
Menge	689	0	243	0	0	0	25	1	0	4	2	27	0	4
SG	370	19	85	0	0	0	131	151	0	8	1	21	4	44
Menge	84800	990	5002	0	0	0	3347	1637	0	94	2	1210	152	5136
SH	318	10	74	2	0	1	30	18	1	2	1	6	2	10
Menge	199882	4529	1264	6	0	15	101	48	0	1	64	132	51	212
SO	927	15	216	3	0	0	110	134	0	15	2	20	13	148
Menge	117538	5208	9912	5	0	0	1724	1837	0	110	21	342	352	1554
SZ	211	7	46	0	0	0	7	10	0	5	1	3	1	6
Menge	26607	1507	43004	0	0	0	3478	18	0	56	1	914	4	1991
TG	332	3	50	0	0	1	15	25	0	5	0	0	2	2
Menge	115138	4659	4001	0	0	8	42	93	0	12	0	0	1	871
TI	731	49	84	4	1	1	59	148	1	2	0	7	9	39
Menge	2075930	97754	8752	29	0	2	620	10051	1	3	0	631	134	3736
UR	29	0	6	1	0	0	2	2	0	0	0	0	0	3
Menge	1664	0	910	10	0	0	2	2	0	0	0	0	0	148
VD	2602	61	595	5	1	1	262	419	0	29	3	57	13	98
Menge	1653709	3670	7073	33	3	1	8945	10048	0	1572	17	1123	232	2052
VS	1002	59	291	3	0	1	23	34	0	19	4	13	4	34
Menge	300610	3476	12701	5	0	3	1590	3522	0	412	6	1681	57	763
ZG	142	2	25	2	0	0	1	12	0	3	0	2	1	11
Menge	1495	10	1351	2	0	0	150	575	0	65	0	431	60	596
ZH	4430	47	1444	16	0	2	1276	1560	3	134	15	196	61	277
Menge	1153697	77567	146861	82	0	0	162217	93158	1	3360	88	4531	1468	422564
To Anzahl	19527	505	4916	77	3	12	3387	4305	8	331	49	494	174	1249
Menge	13032240	570704	323210	722	16	73	300113	188610	7	23697	657	19942	6323	769555

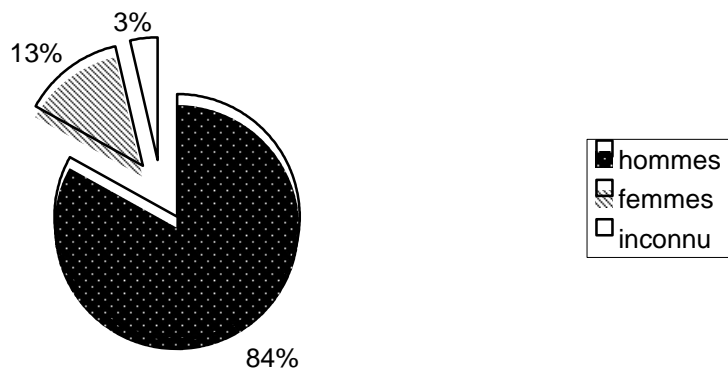
Dénonciations pour infraction à la loi sur les stupéfiants



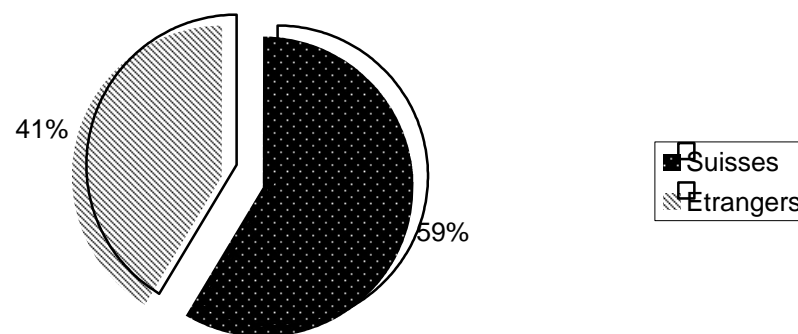
Dénonciations pour infraction par canton



Dénonciations pour infraction par sexe



Dénonciations pour infraction selon la nationalité

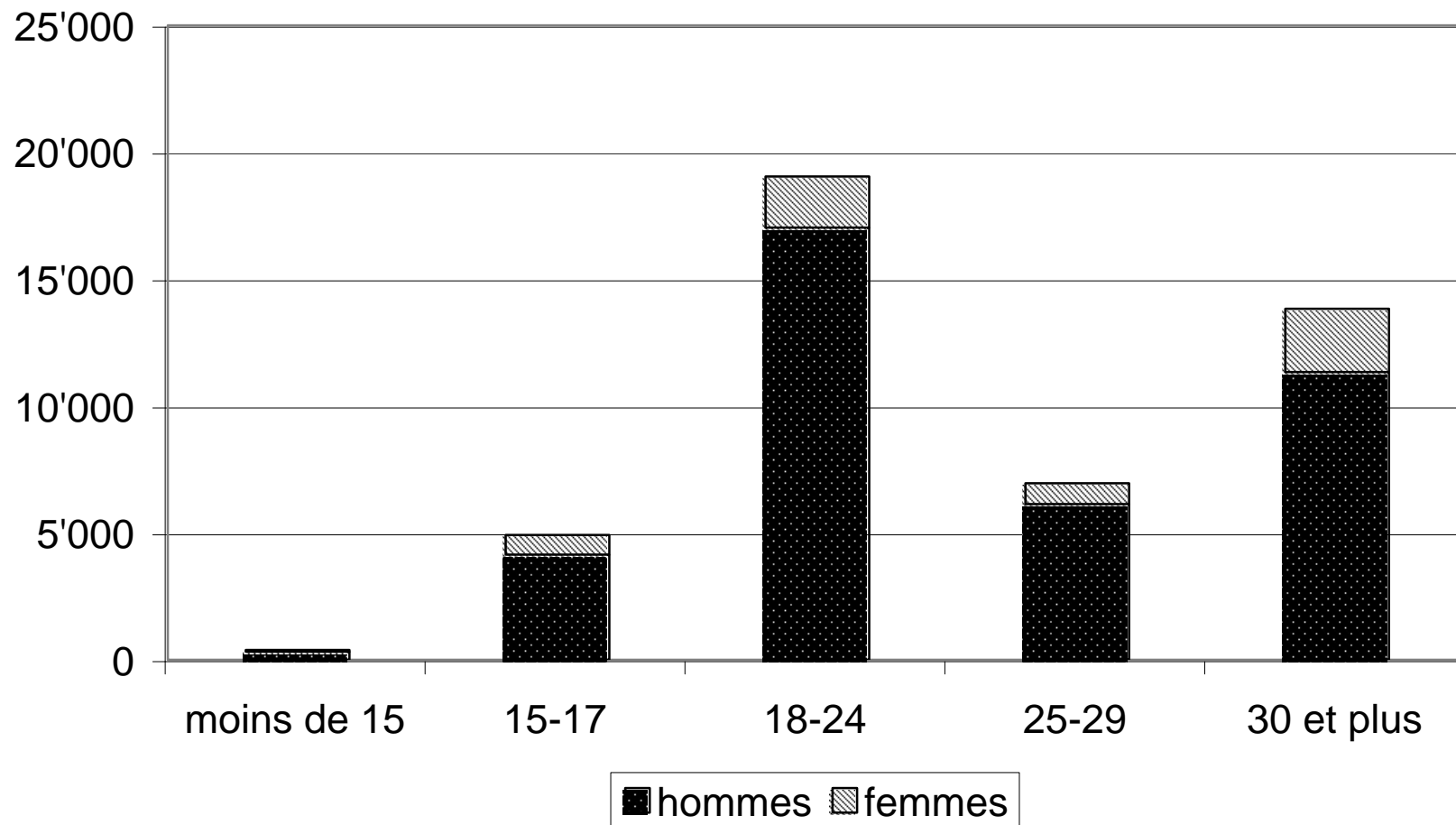


inconnu = les saisies qui ne peuvent pas être attribuées à un individu

Dénonciations en vertu d'infractions à la loi fédérale sur les stupéfiants
d'après le canton, le sexe, la nationalité et le domicile, 01.01.2003 - 31.12.2003

Kanton Canton	Insgesamt En tout	Geschlecht / Sexe			Nationalität / Nationalité						
					Schweizer / Suisses			Ausländer / Etrangers			Unbekannt Inconnue
		Männlich Masculin	Weiblich Féminin	Unbestimmt n. précisé	Wohnsitz / Domicile						
					i. Schweiz	im Ausland	unbekannt	en Suisse	à l'étranger	inconnue	
AG	3147	2753	327	67	2081	4	10	961	69	18	4
AI	70	53	15	2	50	0	0	20	0	0	0
AR	243	213	30	0	189	0	0	54	0	0	0
BE	7112	5788	1188	136	4764	6	88	1974	176	92	12
BL	629	541	71	17	397	0	1	192	28	10	1
BS	2077	1692	297	88	833	9	6	715	480	15	19
FR	1304	1111	151	42	790	1	4	444	49	9	7
GE	2601	1849	141	611	355	11	1	1091	262	29	852
GL	103	87	15	1	81	0	0	20	1	0	1
GR	827	737	89	1	513	1	26	208	55	24	0
JU	333	311	19	3	155	3	0	38	135	0	2
LU	1097	931	136	30	766	1	1	291	28	6	4
NE	1128	992	134	2	603	5	2	313	202	3	0
NW	96	87	9	0	76	0	8	11	1	0	0
OW	136	113	20	3	63	0	4	53	14	2	0
SG	1374	1213	159	2	767	7	4	498	91	6	1
SH	674	625	47	2	421	2	6	162	79	4	0
SO	1570	1349	183	38	1117	0	3	421	18	7	4
SZ	340	306	33	1	247	1	0	87	4	1	0
TG	817	710	101	6	517	0	52	191	16	40	1
TI	1778	1434	274	70	839	5	0	419	507	6	2
UR	32	28	4	0	30	0	0	2	0	0	0
VD	6386	5230	900	256	2867	15	162	2661	452	219	10
VS	2075	1762	271	42	1333	5	3	423	294	8	9
ZG	219	178	26	15	160	0	0	55	1	3	0
ZH	10718	8903	1614	201	6040	39	402	3377	343	488	29
TOTAL	46886	38996	6254	1636	26054	115	783	14681	3305	990	958

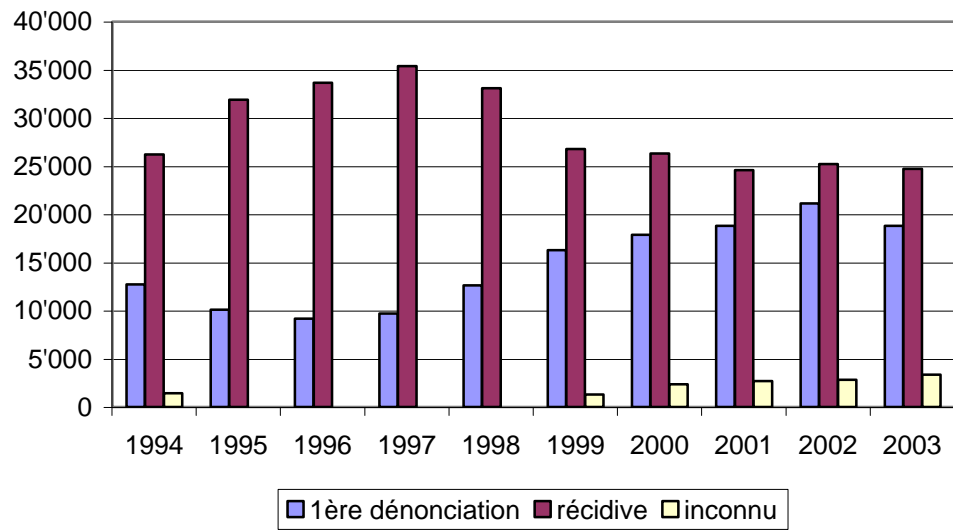
Dénonciations pour infraction selon l'âge et le sexe



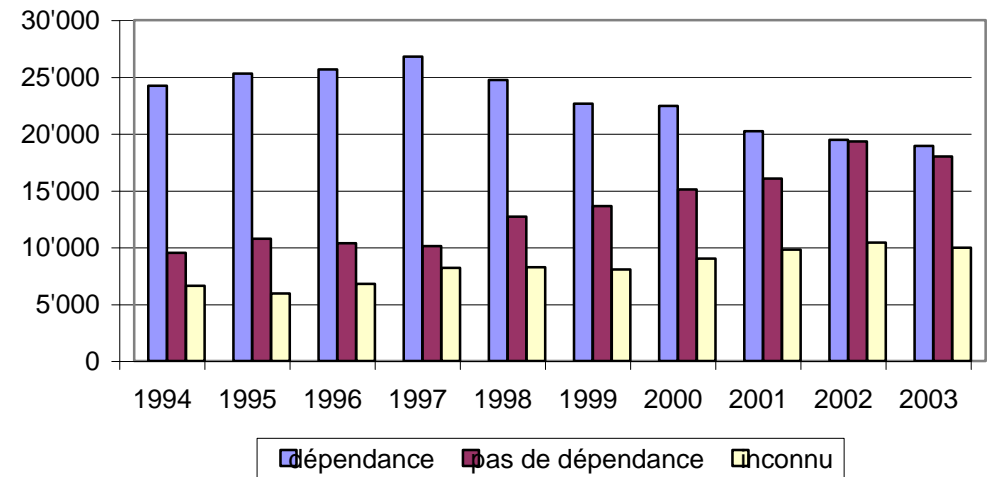
Dénonciations en vertu d'infractions à la loi fédérale sur les stupéfiants
d'après le canton, le sexe et l'âge, 01.01.2003 - 31.12.2003

Kanton Canton	Männer / Hommes					Frauen / Femmes				
	unter 15	15 - 17	18 - 24	25 - 29	30 u. mehr	moins de 15	15 - 17	18 - 24	25 - 29	30 et plus
AG	21	367	1544	359	458	8	81	151	32	55
AI	6	19	20	1	7	1	7	6	0	1
AR	1	73	99	11	29	1	9	12	2	6
BE	46	544	2238	909	2040	9	105	367	142	564
BL	1	65	263	92	120	2	14	24	9	21
BS	1	4	641	359	676	1	0	90	63	138
FR	15	175	565	166	188	5	23	67	16	40
GE	10	152	818	352	514	4	11	28	32	65
GL	1	14	46	5	21	0	1	5	3	6
GR	10	92	326	106	200	1	12	37	8	31
JU	2	29	190	43	46	0	3	8	2	6
LU	4	123	404	130	266	4	20	60	17	34
NE	8	103	533	141	203	3	41	43	12	35
NW	3	22	46	8	8	0	0	7	0	2
OW	2	20	56	17	18	3	2	9	1	5
SG	16	120	491	223	363	1	20	45	21	72
SH	2	93	304	93	133	0	9	23	1	14
SO	3	129	664	181	368	1	25	79	28	50
SZ	5	35	151	41	74	0	8	16	5	4
TG	18	147	330	73	142	3	26	35	10	26
TI	6	87	548	218	566	3	29	65	43	134
UR	0	3	20	1	4	0	0	2	1	1
VD	37	574	2355	809	1438	13	107	286	164	329
VS	26	241	945	277	266	6	70	123	32	37
ZG	1	39	89	23	26	2	6	11	2	5
ZH	61	864	3329	1484	3148	10	155	434	185	826
TOTAL	306	4134	17015	6122	11322	81	784	2033	831	2507

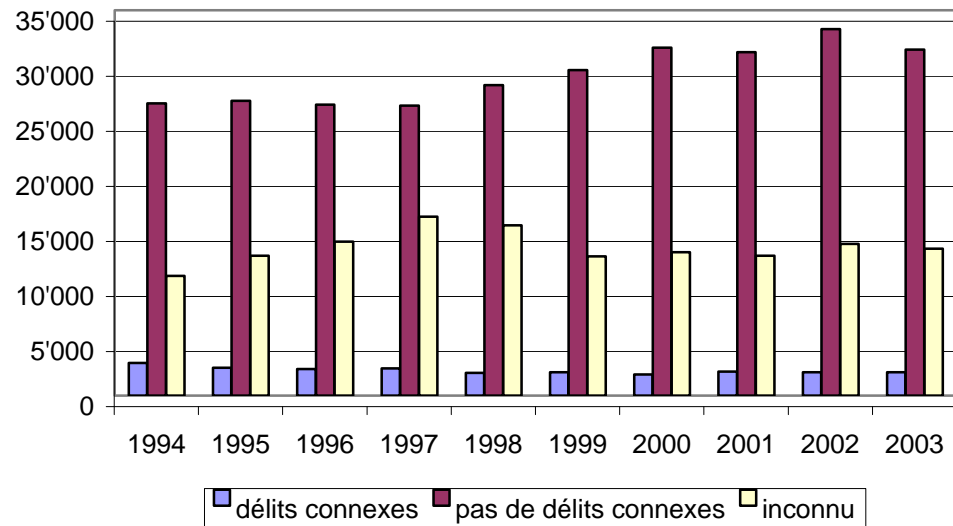
Dénonciations pour infraction et récidive



Dénonciations pour infraction et dépendance



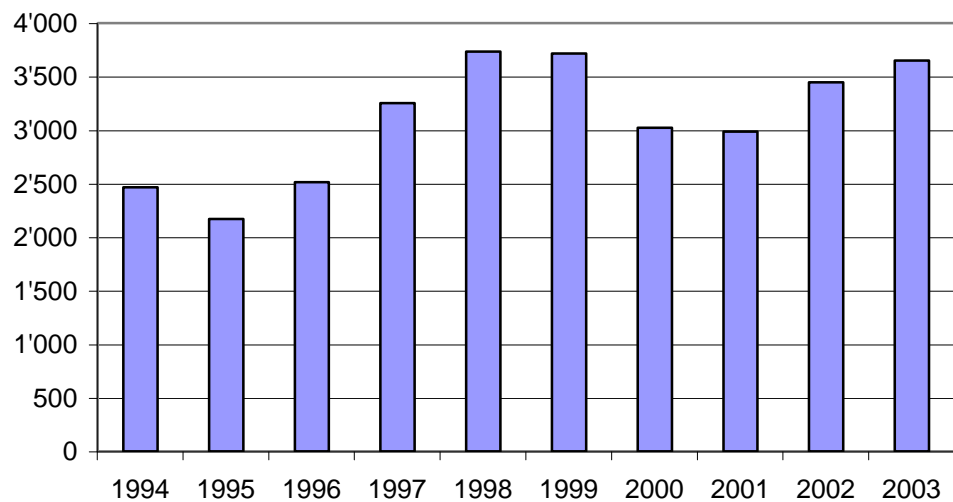
Dénonciations pour infraction et délits connexes



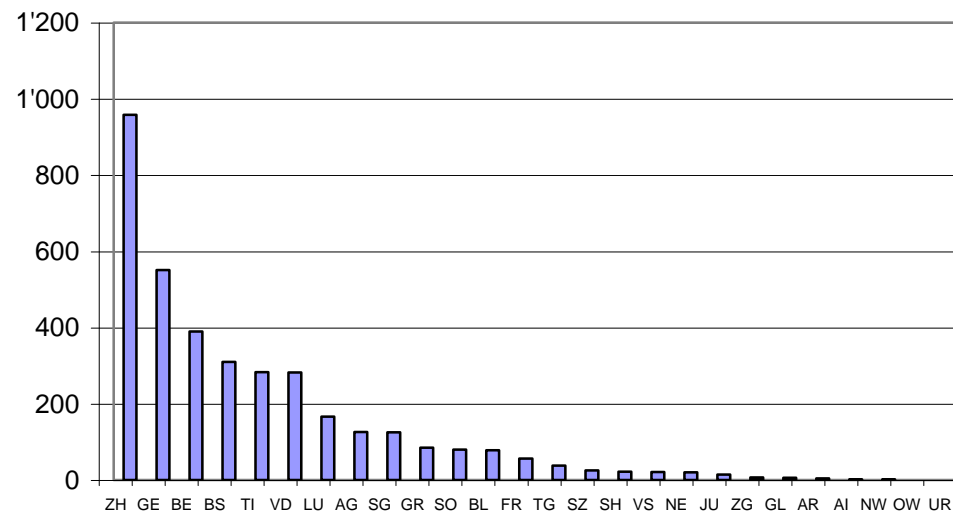
Dénonciations en vertu d'infractions à la loi fédérale sur les stupéfiants
d'après le canton, la récidive, la toxicomanie et les délits connexes, 01.01.2003 - 31.12.2003

Kanton Canton	Rückfälligkeit / Récidive			Drogenabhängigkeit / Toxicomanie			Beschaffungskriminalität / Délits connexes		
	erste Verz. 1ère dénonc.	Rückfall Récidive	unbekannt inconnue	Ja / oui	Nein / non	unbekannt inconnue	Ja / oui	Nein / non	unbekannt inconnue
AG	1384	1706	57	397	2426	324	131	2669	347
AI	38	15	17	3	62	5	1	69	0
AR	109	129	5	31	210	2	5	236	2
BE	2315	4512	285	3505	1425	2182	306	2988	3818
BL	276	251	102	155	190	284	18	333	278
BS	1021	1002	54	976	458	643	82	1298	697
FR	589	694	21	337	940	27	61	1226	17
GE	881	1246	474	1658	669	274	30	2297	274
GL	43	55	5	23	45	35	4	93	6
GR	431	396	0	149	674	4	14	809	4
JU	179	148	6	149	152	32	73	253	7
LU	253	308	536	152	275	670	52	415	630
NE	648	449	31	923	168	37	71	1031	26
NW	57	39	0	3	93	0	3	93	0
OW	109	26	1	5	128	3	1	132	3
SG	644	724	6	627	1	746	2	3	1369
SH	344	330	0	110	564	0	21	653	0
SO	655	828	87	1067	239	264	34	1340	196
SZ	223	117	0	12	327	1	0	339	1
TG	504	308	5	4	810	3	6	810	1
TI	1111	645	22	410	1350	18	163	1598	17
UR	16	11	5	3	20	9	1	25	6
VD	2335	3780	271	3580	2312	494	537	5453	396
VS	1004	929	142	353	1392	330	105	1681	289
ZG	108	102	9	61	90	68	6	130	83
ZH	3537	5965	1216	4227	2979	3512	406	5436	4876
TOTAL	18814	24715	3357	18920	17999	9967	2133	31410	13343

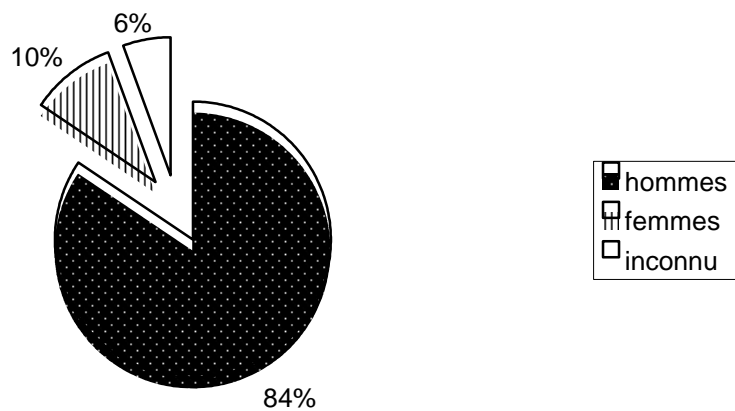
Dénonciations pour trafic de stupéfiants



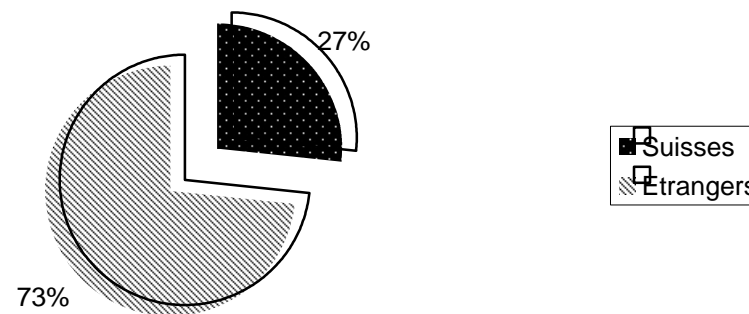
Dénonciations pour trafic par canton 2003



Dénonciations pour trafic par sexe



Dénonciations pour trafic selon la nationalité



inconnu = les saisies qui ne peuvent pas être attribuées à un individu

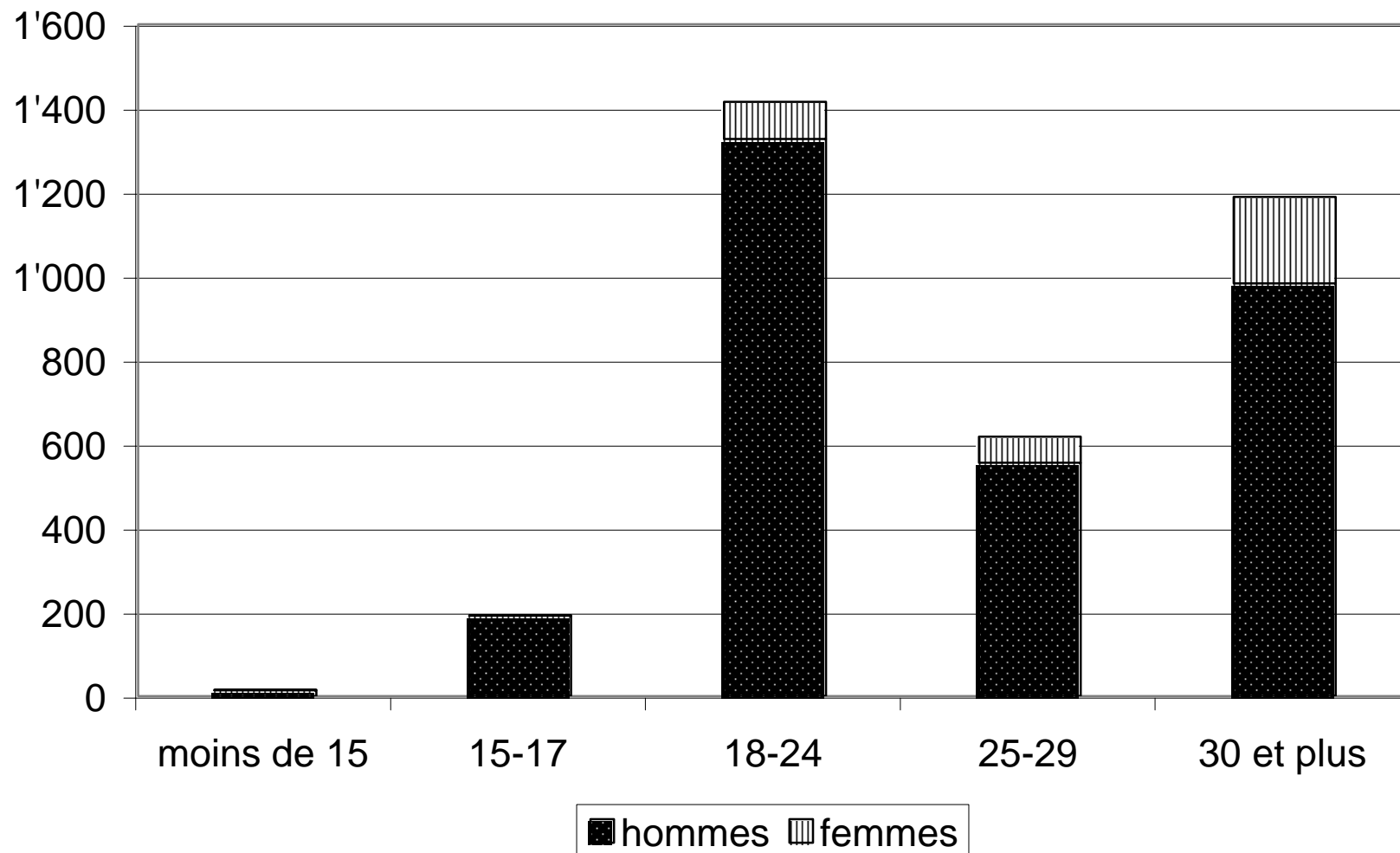
Dénonciations relatives au trafic* de stupéfiants
d'après le canton, le sexe, la nationalité et le domicile, 01.01.2003 - 31.12.2003

Kanton Canton	Insgesamt En tout	Geschlecht / Sexe			Nationalität / Nationalité						
					Schweizer / Suisses			Ausländer / Etrangers			Unbekannt Inconnue
		Männlich Masculin	Weiblich Féminin	Unbestimmt n. précisé	Wohnsitz / Domicile						
					i. Schweiz	im Ausland	unbekannt	en Suisse	à l'étranger	inconnue	
AG	126	110	11	5	32	0	0	81	4	9	0
AI	1	1	0	0	1	0	0	0	0	0	0
AR	4	4	0	0	2	0	0	2	0	0	0
BE	390	354	24	12	68	1	0	279	12	29	1
BL	78	61	14	3	32	0	0	26	11	9	0
BS	310	262	46	2	90	0	0	188	27	5	0
FR	56	50	5	1	17	0	1	26	10	2	0
GE	551	421	3	127	15	1	0	407	33	12	83
GL	6	2	3	1	4	0	0	1	0	0	1
GR	85	81	3	1	18	0	2	48	5	12	0
JU	14	12	2	0	2	0	0	2	10	0	0
LU	166	135	27	4	93	1	1	48	20	2	1
NE	20	19	1	0	5	0	0	15	0	0	0
NW	1	1	0	0	1	0	0	0	0	0	0
OW	0	0	0	0	0	0	0	0	0	0	0
SG	125	119	6	0	33	0	0	88	1	3	0
SH	22	22	0	0	14	1	0	5	1	1	0
SO	80	69	11	0	32	0	1	42	2	3	0
SZ	25	22	3	0	18	1	0	5	1	0	0
TG	38	30	8	0	17	0	2	7	1	11	0
TI	283	202	77	4	155	0	0	97	28	3	0
UR	0	0	0	0	0	0	0	0	0	0	0
VD	282	250	6	26	21	0	0	221	12	28	0
VS	21	19	2	0	11	0	0	8	0	2	0
ZG	7	6	1	0	2	0	0	4	0	1	0
ZH	958	829	112	17	246	2	10	472	61	164	3
TOTAL	3649	3081	365	203	929	7	17	2072	239	296	89

* sans les cas combinés avec 'consommation et/ou contrebande'/'

*ohne Fälle verbunden mit Konsum und/oder Schmuggel

Dénonciations pour trafic selon l'âge et le sexe



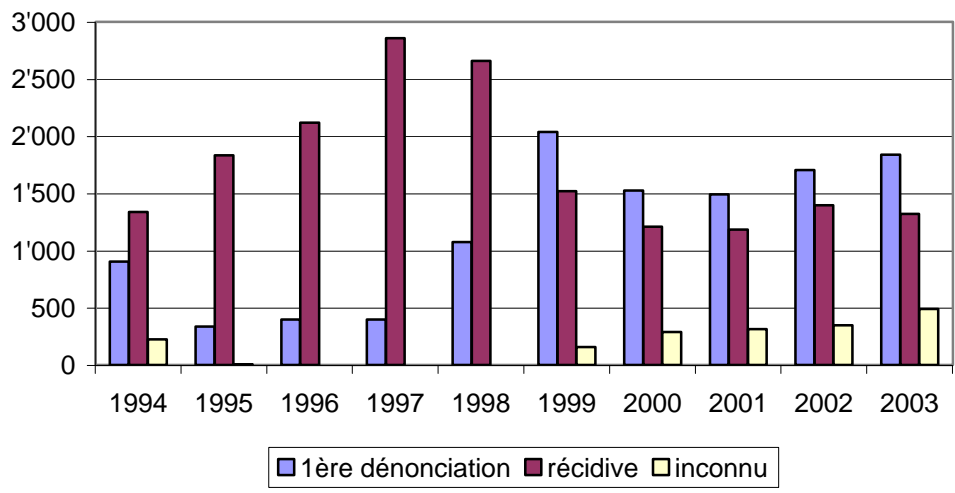
Dénonciations relatives au trafic * de stupéfiants
d'après le canton, le sexe, l'âge, 01.01.2003 - 31.12.2003

Kanton Canton	Männer / Hommes					Frauen / Femmes				
	unter 15	15 - 17	18 - 24	25 - 29	30 u. mehr	moins de 15	15 - 17	18 - 24	25 - 29	30 et plus
AG	0	11	51	19	28	0	0	1	2	8
AI	0	0	0	0	1	0	0	0	0	0
AR	0	2	0	0	2	0	0	0	0	0
BE	0	44	196	47	65	0	0	7	3	14
BL	1	2	29	11	18	0	0	4	1	9
BS	0	1	119	66	74	0	0	17	12	17
FR	1	2	16	12	18	1	1	2	0	1
GE	2	32	276	57	54	1	0	1	1	0
GL	0	0	0	1	1	0	0	2	0	1
GR	0	4	33	17	25	0	0	0	0	3
JU	0	0	2	3	7	0	0	1	0	1
LU	0	6	22	33	73	0	0	11	5	11
NE	0	0	13	2	4	0	0	0	0	1
NW	1	0	0	0	0	0	0	0	0	0
OW	0	0	0	0	0	0	0	0	0	0
SG	1	8	58	21	31	0	0	0	2	4
SH	0	0	4	3	15	0	0	0	0	0
SO	0	12	34	11	12	0	0	4	6	1
SZ	0	1	2	1	18	0	0	0	2	1
TG	0	1	8	6	15	0	0	2	1	5
TI	0	4	34	27	137	0	0	10	14	53
UR	0	0	0	0	0	0	0	0	0	0
VD	3	23	150	35	38	0	1	1	0	4
VS	0	0	8	4	6	0	0	0	0	2
ZG	0	0	1	3	2	0	0	0	1	0
ZH	4	38	270	176	338	0	0	26	13	71
TOTAL	13	191	1326	555	982	2	2	89	63	207

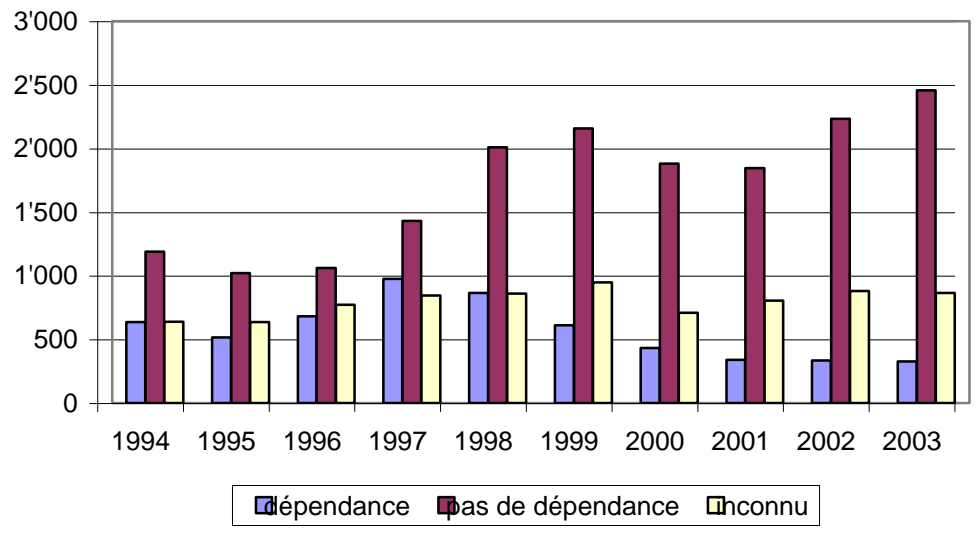
* sans les cas combinés avec 'consommation et/ou contrebande'/'

*ohne Fälle verbunden mit Konsum und/oder Schmuggel

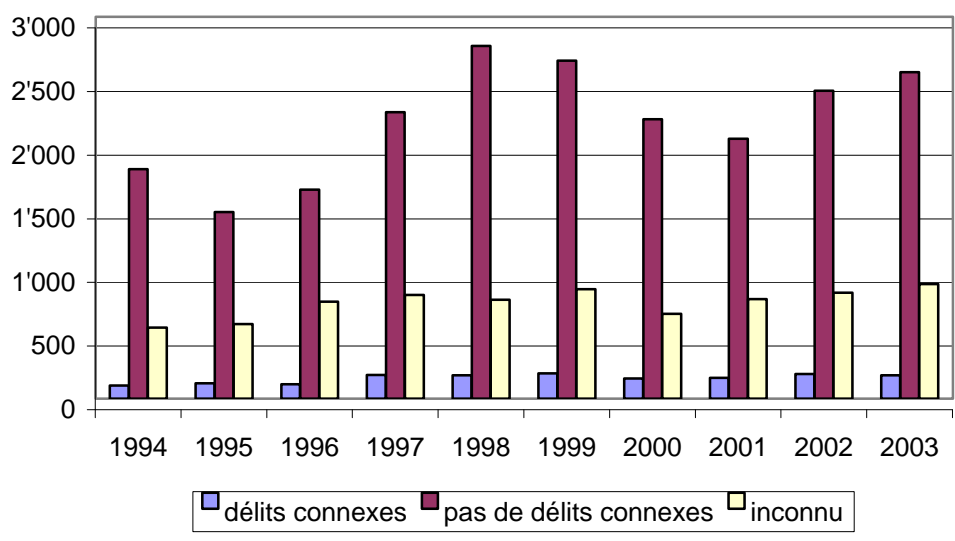
Dénonciations pour trafic et récidive



Dénonciations pour trafic et dépendance



Dénonciations pour trafic et délits connexes



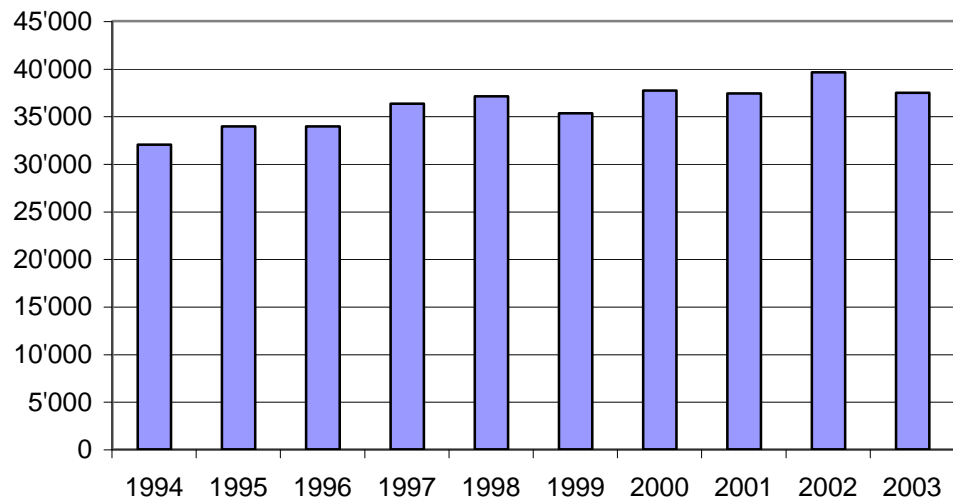
Dénonciations relatives au trafic* de stupéfiants
d'après le canton, la récidive, la toxicomanie et les délits connexes, 01.01.2003 - 31.12.2003

Kanton Canton	Rückfälligkeit / Récidive			Drogenabhängigkeit / Toxicomanie			Beschaffungskriminalität / Délits connexes		
	erste Verz. 1ère dénonc.	Rückfall Récidive	unbekannt inconnue	Ja / oui	Nein / non	unbekannt inconnue	Ja / oui	Nein / non	unbekannt inconnue
AG	71	50	5	9	94	23	6	92	28
AI	0	1	0	0	0	1	0	1	0
AR	2	0	2	0	2	2	0	2	2
BE	201	129	60	24	248	118	12	146	232
BL	33	28	17	8	47	23	0	60	18
BS	222	78	10	11	253	46	25	183	102
FR	29	26	1	9	42	5	2	53	1
GE	248	244	59	59	471	21	2	528	21
GL	5	0	1	0	5	1	0	5	1
GR	46	39	0	1	84	0	0	85	0
JU	11	3	0	3	11	0	5	8	1
LU	54	38	74	2	105	59	0	111	55
NE	6	12	2	5	13	2	7	11	2
NW	1	0	0	0	1	0	0	1	0
OW	0	0	0	0	0	0	0	0	0
SG	72	53	0	43	0	82	0	0	125
SH	11	11	0	0	22	0	0	22	0
SO	51	28	1	11	59	10	1	78	1
SZ	17	8	0	0	25	0	0	25	0
TG	28	10	0	0	38	0	0	38	0
TI	223	57	3	13	267	3	24	257	2
UR	0	0	0	0	0	0	0	0	0
VD	152	113	17	66	195	21	49	214	19
VS	13	8	0	2	18	1	3	17	1
ZG	4	1	2	0	5	2	0	5	2
ZH	339	383	236	62	451	445	47	623	288
TOTAL	1839	1320	490	328	2456	865	183	2565	901

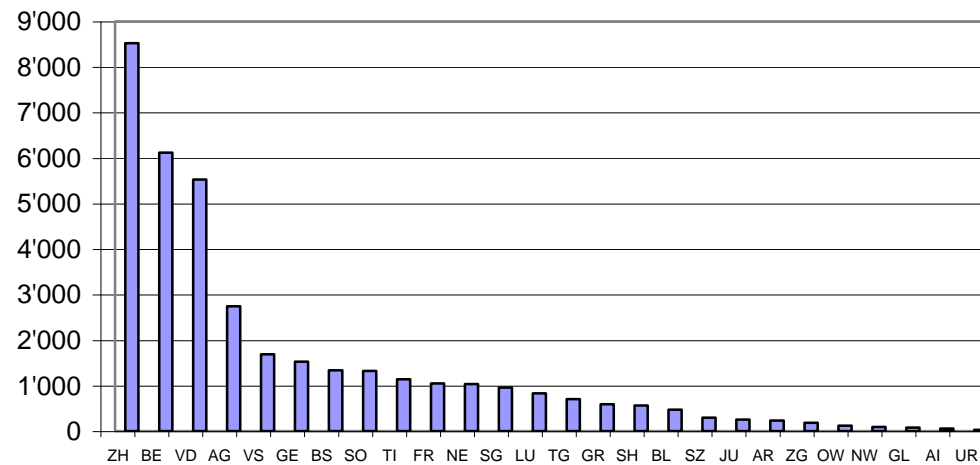
* sans les cas combinés avec 'consommation et/ou contrebande/'

*ohne Fälle verbunden mit Konsum und/oder Schmuggel

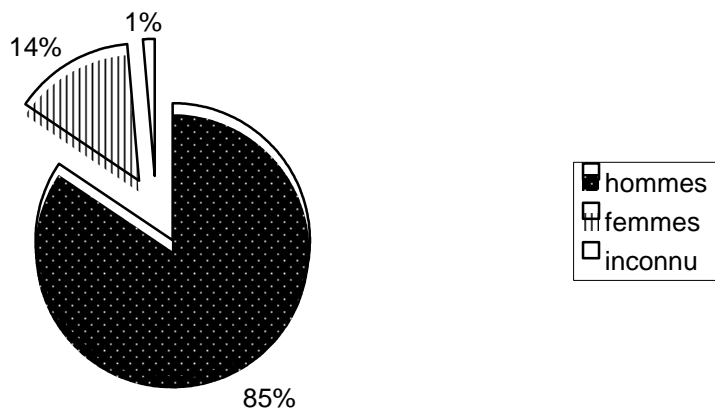
Dénonciations pour consommation de stupéfiants



Dénonciations pour consommation de stupéfiants par canton 2003

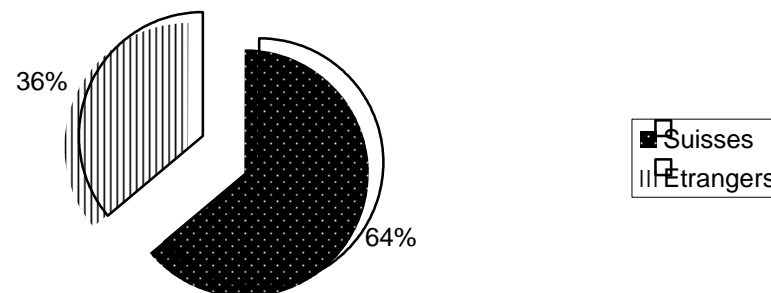


Dénonciations pour consommation par sexe



inconnu = les saisies qui ne peuvent pas être attribuées à un individu

Dénonciations pour consommation selon la nationalité



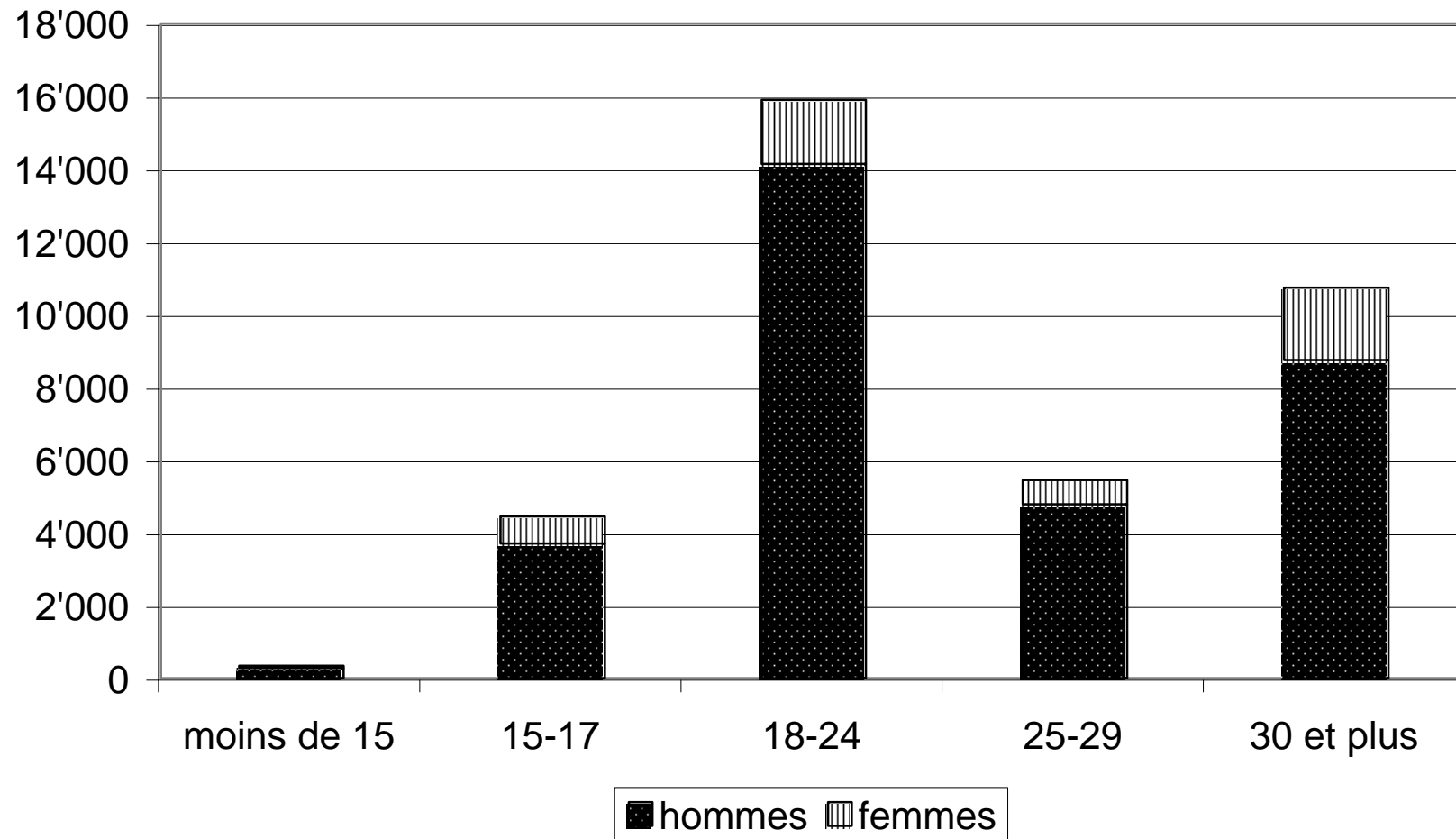
Dénonciations relatives à la consommation* de stupéfiants
d'après le canton, le sexe, la nationalité et le domicile, 01.01.2003 - 31.12.2003

Kanton Canton	Insgesamt En tout	Geschlecht / Sexe			Nationalität / Nationalité						
					Schweizer / Suisses			Ausländer / Etrangers			Unbekannt Inconnue
		Männlich Masculin	Weiblich Féminin	Unbestimmt n. précisé	Wohnsitz / Domicile						
					i. Schweiz	im Ausland	unbekannt	en Suisse	à l'étranger	inconnue	
AG	2744	2432	302	10	1933	3	9	747	46	6	0
AI	59	44	15	0	44	0	0	15	0	0	0
AR	235	205	30	0	185	0	0	50	0	0	0
BE	6115	5006	1092	17	4390	4	82	1441	150	46	2
BL	471	415	52	4	330	0	1	133	6	1	0
BS	1334	1129	202	3	599	6	4	359	358	8	0
FR	1050	931	117	2	687	1	3	324	30	5	0
GE	1529	1040	118	371	285	8	1	443	179	13	600
GL	79	67	12	0	64	0	0	14	1	0	0
GR	594	519	75	0	405	1	20	118	41	9	0
JU	255	241	14	0	141	2	0	30	82	0	0
LU	827	720	98	9	611	0	0	207	4	4	1
NE	1032	912	119	1	557	5	1	269	200	0	0
NW	90	82	8	0	70	0	8	11	1	0	0
OW	123	105	17	1	56	0	4	48	13	2	0
SG	953	832	121	0	595	5	2	303	46	2	0
SH	565	526	39	0	347	1	4	136	74	3	0
SO	1324	1164	155	5	1004	0	0	308	9	2	1
SZ	293	265	27	1	214	0	0	75	3	1	0
TG	703	615	87	1	462	0	46	166	9	20	0
TI	1140	982	152	6	532	2	0	190	414	1	1
UR	31	28	3	0	29	0	0	2	0	0	0
VD	5525	4608	848	69	2683	15	155	2104	420	145	3
VS	1688	1441	239	8	1133	4	3	321	222	4	1
ZG	182	153	24	5	141	0	0	39	0	2	0
ZH	8523	7186	1326	11	5283	32	357	2416	179	256	0
TOTAL	37464	31648	5292	524	22780	89	700	10269	2487	530	609

* sans les cas combinés avec 'trafic et/ou contrebande/'

*ohne Fälle verbunden mit Handel und/oder Schmuggel

Dénonciations pour consommation selon l'âge et le sexe



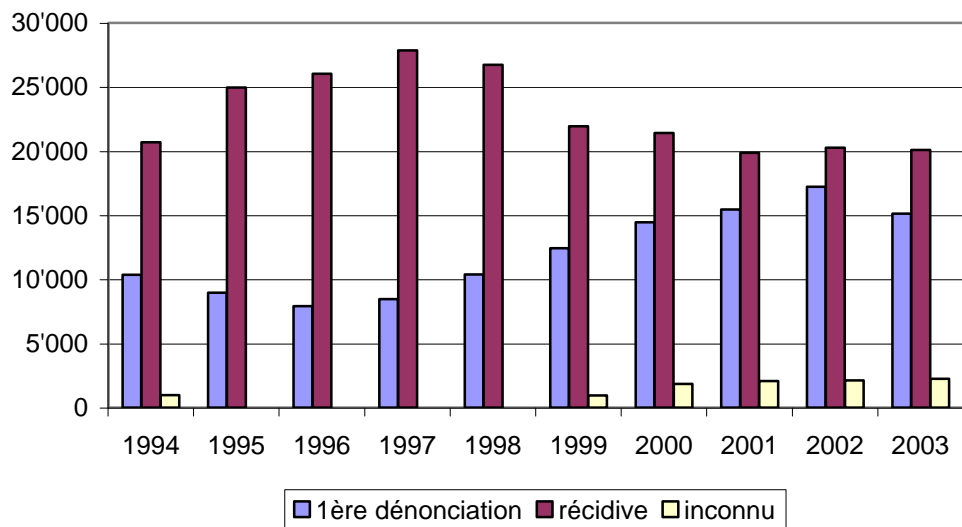
Dénonciations relatives à la consommation* de stupéfiants
d'après le canton, le sexe, l'âge, 01.01.2003 - 31.12.2003

Kanton Canton	Männer / Hommes					Frauen / Femmes				
	unter 15	15 - 17	18 - 24	25 - 29	30 u. mehr	moins de 15	15 - 17	18 - 24	25 - 29	30 et plus
AG	20	333	1420	294	362	8	80	145	26	43
AI	6	19	13	1	5	1	7	6	0	1
AR	1	70	99	9	26	1	9	12	2	6
BE	44	482	1917	781	1773	9	102	346	129	505
BL	0	58	215	61	81	2	13	20	7	9
BS	1	3	415	222	488	1	0	61	43	96
FR	12	162	491	126	139	4	20	47	13	33
GE	8	104	363	211	351	3	11	23	25	55
GL	1	14	37	1	14	0	1	3	3	5
GR	5	68	238	68	140	1	12	31	8	23
JU	2	26	145	32	35	0	3	5	2	4
LU	3	113	357	86	158	4	19	47	11	17
NE	8	98	495	130	178	3	41	41	10	24
NW	2	20	45	8	7	0	0	6	0	2
OW	2	20	52	15	16	3	1	8	0	5
SG	12	85	335	150	250	1	16	33	16	55
SH	2	85	264	79	96	0	8	20	1	10
SO	3	114	602	149	293	1	24	68	21	41
SZ	5	32	143	40	45	0	8	16	2	1
TG	17	143	302	58	95	3	25	31	9	18
TI	5	77	445	146	304	3	29	45	19	56
UR	0	3	20	1	4	0	0	2	1	0
VD	32	528	2031	712	1291	13	103	273	152	306
VS	22	212	791	218	193	4	67	110	28	27
ZG	1	37	81	16	18	2	5	11	1	5
ZH	52	789	2811	1157	2375	9	148	365	148	656
TOTAL	266	3695	14127	4771	8737	76	752	1775	677	2003

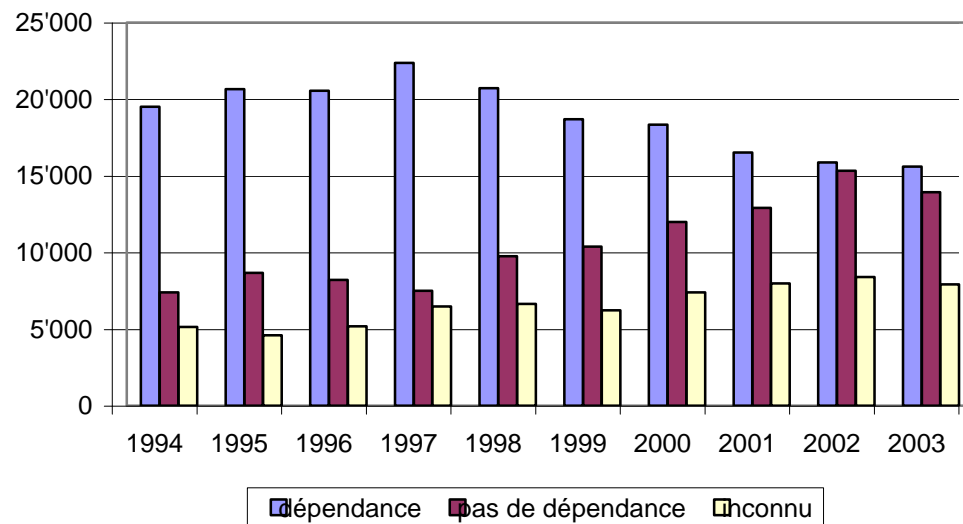
* sans les cas combinés avec 'trafic et/ou contrebande/'

*ohne Fälle verbunden mit Handel und/oder Schmuggel

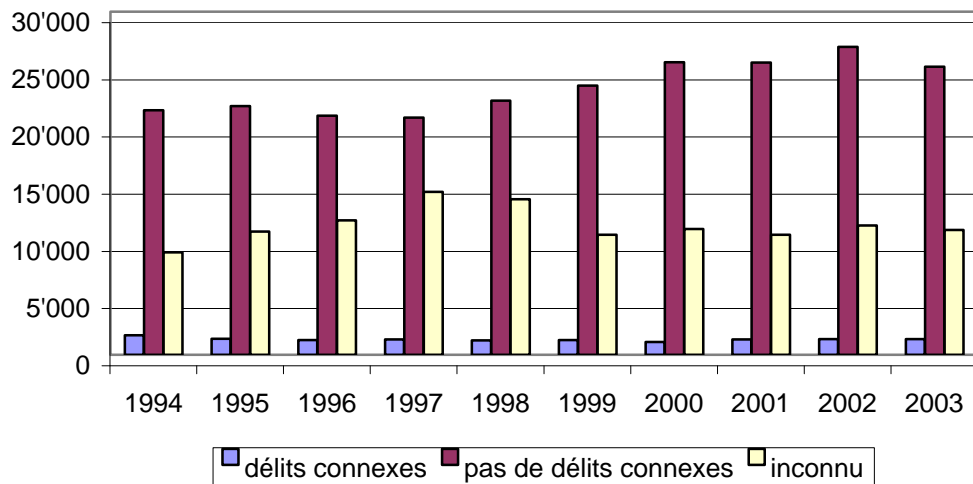
Dénonciations pour consommation et récidive



Dénonciations pour consommation et dépendance



Dénonciations pour consommation et délits connexes



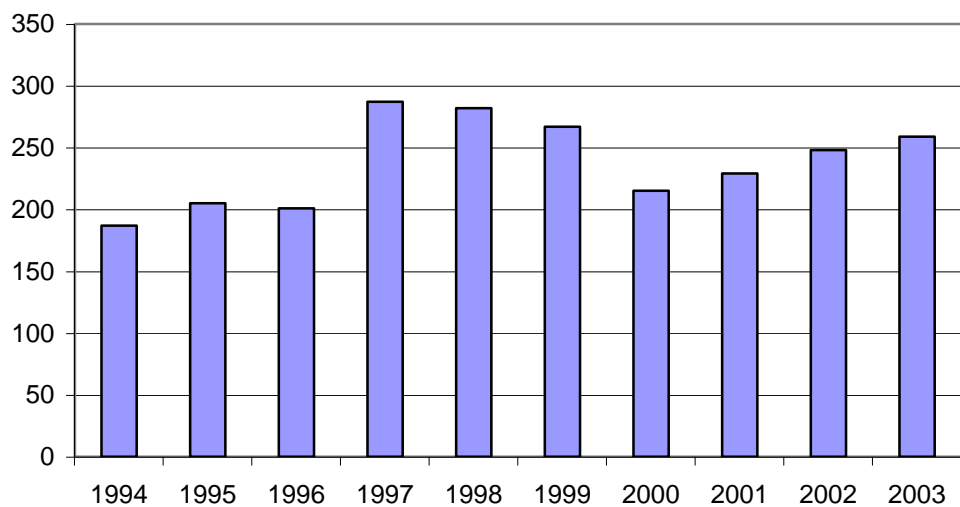
Dénonciations relatives à la consommation* de stupéfiants
d'après le canton, la récidive, la toxicomanie et les délits connexes, 01.01.2003 - 31.12.2003

Kanton Canton	Rückfälligkeit / Récidive			Drogenabhängigkeit / Toxicomanie			Beschaffungskriminalität / Délits connexes		
	erste Verz. 1ère dénonc.	Rückfall Récidive	unbekannt inconnue	Ja / oui	Nein / non	unbekannt inconnue	Ja / oui	Nein / non	unbekannt inconnue
AG	1217	1481	46	283	2187	274	90	2363	291
AI	33	10	16	1	56	2	1	58	0
AR	107	125	3	29	206	0	5	230	0
BE	1963	3969	183	3118	1089	1908	226	2560	3329
BL	220	183	68	103	133	235	9	228	234
BS	641	683	10	728	81	525	16	872	446
FR	506	533	11	219	822	9	42	1001	7
GE	486	713	330	1184	134	211	24	1294	211
GL	32	43	4	18	32	29	4	70	5
GR	306	288	0	111	481	2	14	578	2
JU	126	127	2	115	116	24	52	200	3
LU	171	219	437	107	143	577	33	260	534
NE	617	387	28	865	138	29	44	969	19
NW	52	38	0	2	88	0	3	87	0
OW	103	19	1	0	121	2	0	122	1
SG	440	509	4	455	1	497	2	3	948
SH	300	265	0	85	480	0	15	550	0
SO	562	684	78	911	169	244	24	1113	187
SZ	198	95	0	10	282	1	0	292	1
TG	438	262	3	0	702	1	1	702	0
TI	720	411	9	256	882	2	75	1059	6
UR	16	10	5	2	20	9	1	25	5
VD	2040	3322	163	3118	2043	364	373	4879	273
VS	842	752	94	232	1204	252	79	1397	212
ZG	97	79	6	44	76	62	4	107	71
ZH	2899	4880	744	3614	2244	2665	233	4156	4134
TOTAL	15132	20087	2245	15610	13930	7924	1370	25175	10919

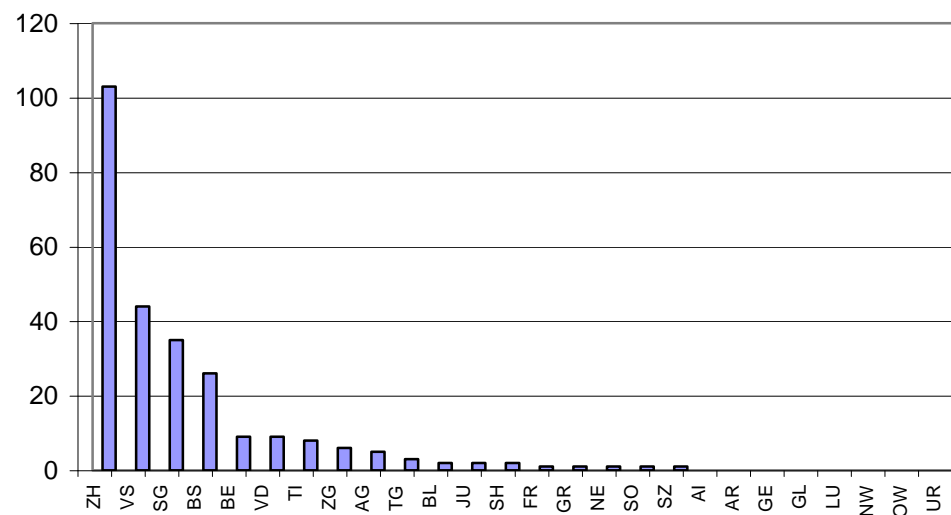
* sans les cas combinés avec 'trafic et/ou contrebande/'

*ohne Fälle verbunden mit Handel und/oder Schmuggel

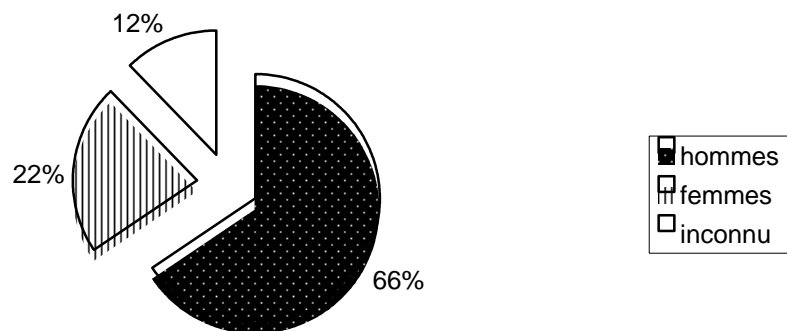
Dénonciations pour contrebande de stupéfiants



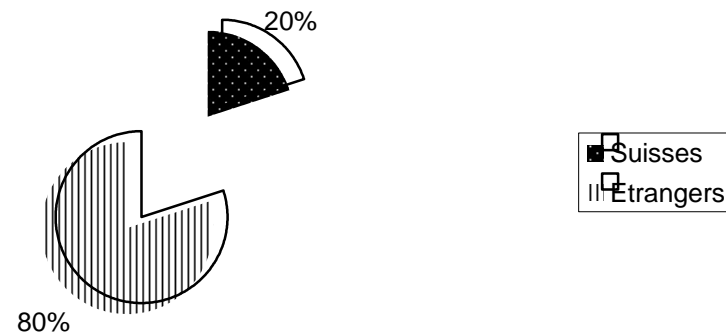
Dénonciations pour contrebande par canton 2003



Dénonciations pour contrebande de stupéfiants par sexe



Dénonciations pour contrebande de stupéfiants selon la nationalité



inconnu = les saisies qui ne peuvent être attribuées à un individu

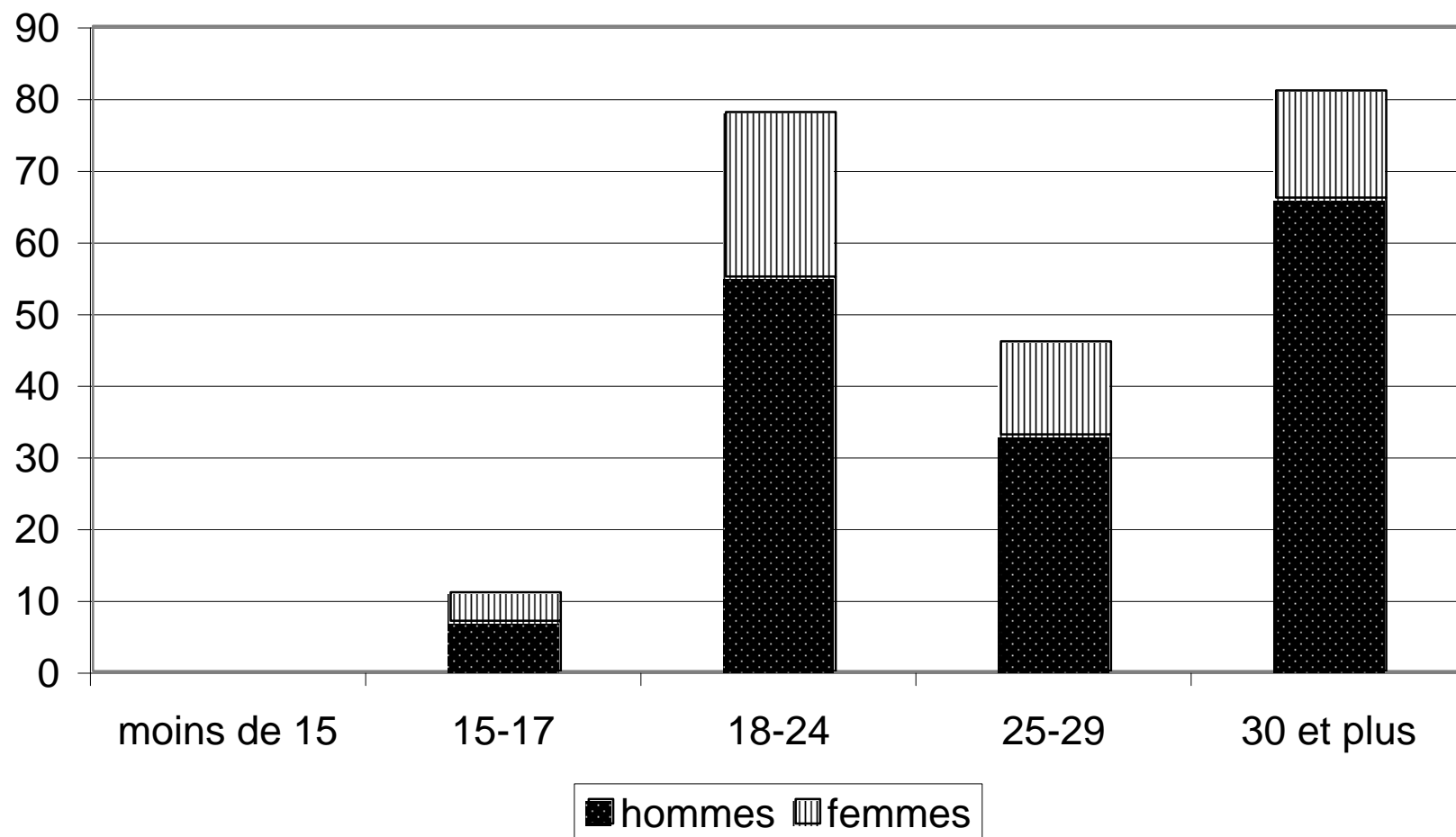
Dénonciations relatives à la contrebande* de stupéfiants
d'après le canton, le sexe, la nationalité et le domicile, 01.01.2003 - 31.12.2003

Kanton Canton	Insgesamt En tout	Geschlecht / Sexe			Nationalität / Nationalité						
					Schweizer / Suisses			Ausländer / Etrangers			Unbekannt Inconnue
		Männlich Masculin	Weiblich Féminin	Unbestimmt n. précisé	Wohnsitz / Domicile						
					i. Schweiz	im Ausland	unbekannt	en Suisse	à l'étranger	inconnue	
AG	5	1	1	3	0	0	0	4	1	0	0
AI	0	0	0	0	0	0	0	0	0	0	0
AR	0	0	0	0	0	0	0	0	0	0	0
BE	9	6	0	3	4	1	0	3	1	0	0
BL	2	1	1	0	1	0	0	1	0	0	0
BS	26	19	7	0	4	0	0	2	20	0	0
FR	1	1	0	0	1	0	0	0	0	0	0
GE	0	0	0	0	0	0	0	0	0	0	0
GL	0	0	0	0	0	0	0	0	0	0	0
GR	1	1	0	0	1	0	0	0	0	0	0
JU	2	2	0	0	0	0	0	1	1	0	0
LU	0	0	0	0	0	0	0	0	0	0	0
NE	1	0	0	1	0	0	0	1	0	0	0
NW	0	0	0	0	0	0	0	0	0	0	0
OW	0	0	0	0	0	0	0	0	0	0	0
SG	35	26	9	0	4	1	0	3	27	0	0
SH	2	2	0	0	0	0	0	0	2	0	0
SO	1	1	0	0	1	0	0	0	0	0	0
SZ	1	1	0	0	0	0	0	1	0	0	0
TG	3	2	1	0	2	0	0	0	1	0	0
TI	8	5	1	2	1	1	0	3	3	0	0
UR	0	0	0	0	0	0	0	0	0	0	0
VD	9	5	1	3	1	0	0	3	3	1	1
VS	44	32	2	10	10	0	0	9	22	0	3
ZG	6	5	1	0	5	0	0	0	1	0	0
ZH	103	60	33	10	12	1	0	14	69	6	1
TOTAL	259	170	57	32	47	4	0	45	151	7	5

* sans les cas combinés avec 'trafic et/ou consommation'/

*ohne Fälle verbunden mit Handel und/oder Konsum

Dénonciations pour contrebande selon l'âge et le sexe



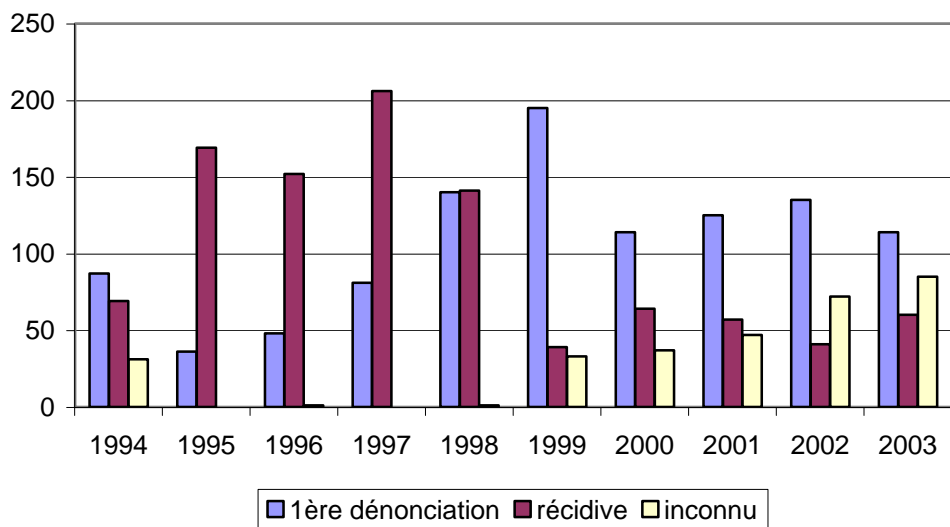
Dénonciations relatives à la contrebande* de stupéfiants
d'après le canton, le sexe, l'âge, 01.01.2003 - 31.12.2003

Kanton Canton	Männer / Hommes					Frauen / Femmes				
	unter 15	15 - 17	18 - 24	25 - 29	30 u. mehr	moins de 15	15 - 17	18 - 24	25 - 29	30 et plus
AG	0	0	0	0	1	0	0	0	1	0
AI	0	0	0	0	0	0	0	0	0	0
AR	0	0	0	0	0	0	0	0	0	0
BE	0	1	0	3	2	0	0	0	0	0
BL	0	0	0	0	1	0	1	0	0	0
BS	0	0	4	3	12	0	0	5	1	1
FR	0	0	0	1	0	0	0	0	0	0
GE	0	0	0	0	0	0	0	0	0	0
GL	0	0	0	0	0	0	0	0	0	0
GR	0	0	1	0	0	0	0	0	0	0
JU	0	0	2	0	0	0	0	0	0	0
LU	0	0	0	0	0	0	0	0	0	0
NE	0	0	0	0	0	0	0	0	0	0
NW	0	0	0	0	0	0	0	0	0	0
OW	0	0	0	0	0	0	0	0	0	0
SG	0	5	13	1	7	0	1	8	0	0
SH	0	0	0	0	2	0	0	0	0	0
SO	0	0	0	0	1	0	0	0	0	0
SZ	0	0	1	0	0	0	0	0	0	0
TG	0	0	1	0	1	0	0	1	0	0
TI	0	0	2	0	3	0	0	0	0	1
UR	0	0	0	0	0	0	0	0	0	0
VD	0	0	5	0	0	0	0	0	1	0
VS	0	1	16	9	6	0	1	1	0	0
ZG	0	0	1	1	3	0	1	0	0	0
ZH	0	0	9	15	27	0	0	8	10	13
TOTAL	0	7	55	33	66	0	4	23	13	15

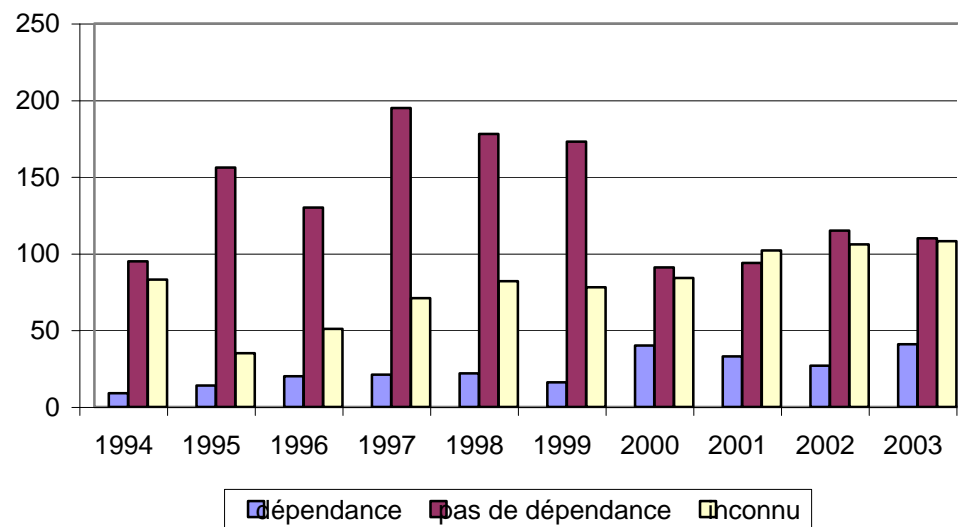
* sans les cas combinés avec 'trafic et/ou consommation'/

*ohne Fälle verbunden mit Handel und/oder Konsum

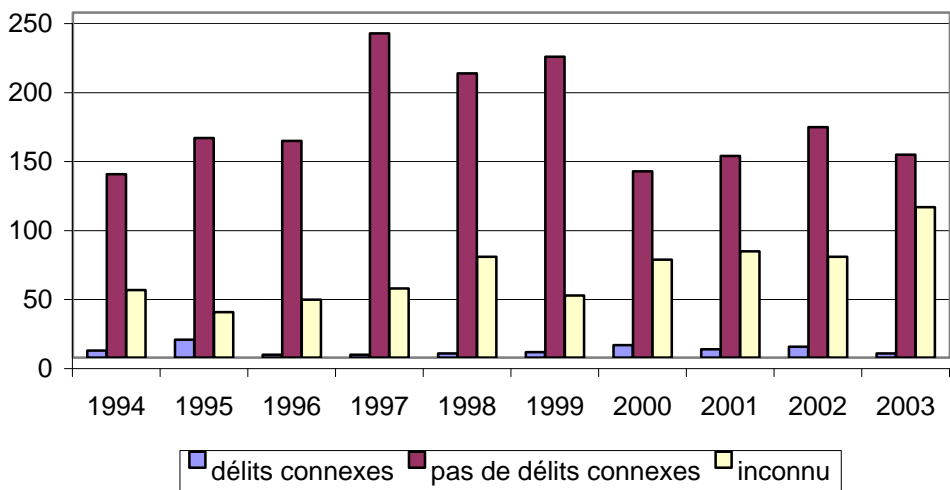
Dénonciations pour contrebande et récidive



Dénonciations pour contrebande et dépendance



Dénonciations pour contrebande et délits connexes



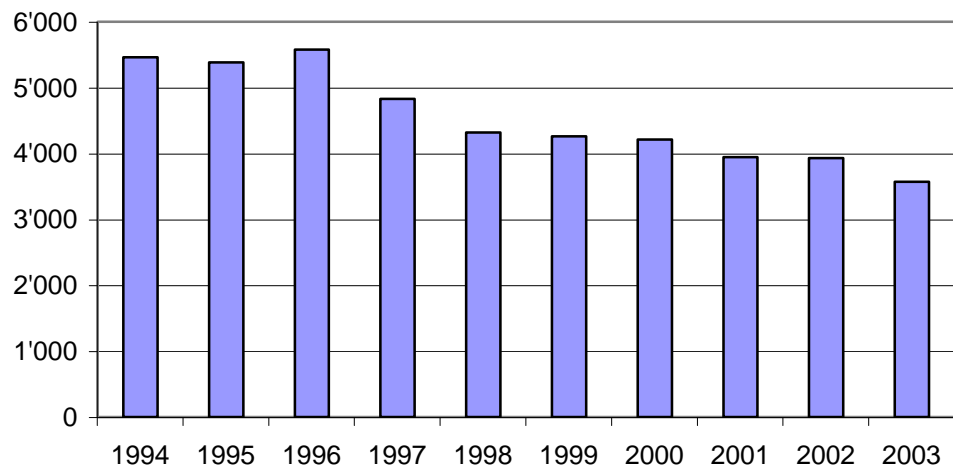
Dénonciations relatives à la contrebande* de stupéfiants
d'après le canton, la récidive, la toxicomanie et les délits connexes, 01.01.2003 - 31.12.2003

Kanton Canton	Rückfälligkeit / Récidive			Drogenabhängigkeit / Toxicomanie			Beschaffungskriminalität / Délits connexes		
	erste Verz. 1ère dénonc.	Rückfall Récidive	unbekannt inconnue	Ja / oui	Nein / non	unbekannt inconnue	Ja / oui	Nein / non	unbekannt inconnue
AG	1	4	0	3	1	1	0	5	0
AI	0	0	0	0	0	0	0	0	0
AR	0	0	0	0	0	0	0	0	0
BE	3	5	1	3	3	3	0	6	3
BL	2	0	0	0	2	0	0	2	0
BS	21	2	3	3	17	6	1	18	7
FR	0	1	0	0	1	0	0	1	0
GE	0	0	0	0	0	0	0	0	0
GL	0	0	0	0	0	0	0	0	0
GR	0	1	0	1	0	0	0	1	0
JU	2	0	0	1	1	0	0	2	0
LU	0	0	0	0	0	0	0	0	0
NE	0	1	0	1	0	0	0	1	0
NW	0	0	0	0	0	0	0	0	0
OW	0	0	0	0	0	0	0	0	0
SG	20	15	0	13	0	22	0	0	35
SH	2	0	0	0	2	0	0	2	0
SO	0	1	0	0	0	1	0	1	0
SZ	0	1	0	0	1	0	0	1	0
TG	2	1	0	0	3	0	0	3	0
TI	5	3	0	3	5	0	1	7	0
UR	0	0	0	0	0	0	0	0	0
VD	4	3	2	2	4	3	1	5	3
VS	5	13	26	8	6	30	0	18	26
ZG	5	1	0	0	6	0	0	4	2
ZH	42	8	53	3	58	42	0	70	33
TOTAL	114	60	85	41	110	108	3	147	109

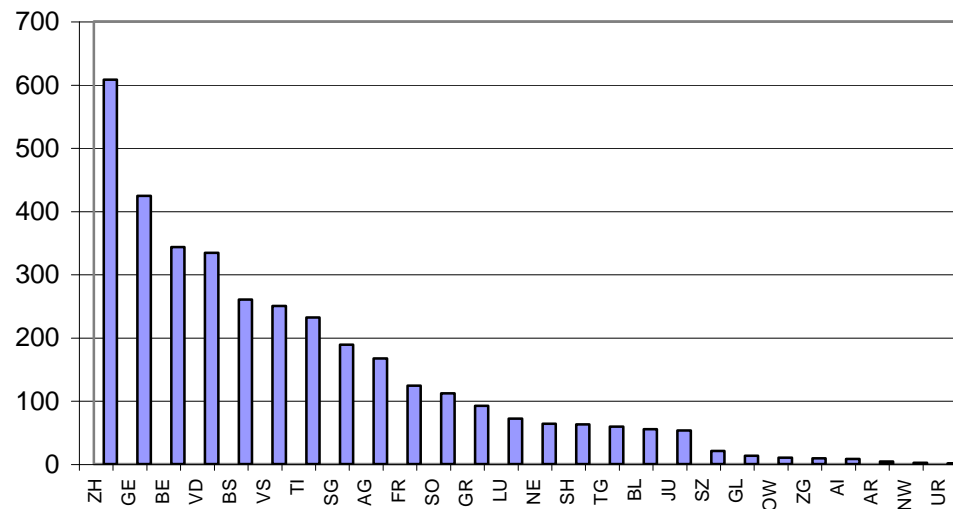
* sans les cas combinés avec 'trafic et/ou consommation/'

*ohne Fälle verbunden mit Handel und/oder Konsum

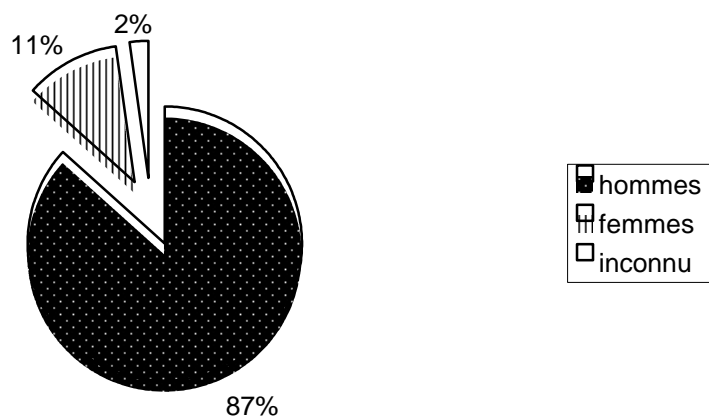
Dénonciations pour consommation, trafic et/ou contrebande de stupéfiants (cas mixtes)




Dénonciations pour cas mixtes par canton 2003



Dénonciations pour cas mixtes par sexe



Dénonciations pour cas mixtes selon la nationalité



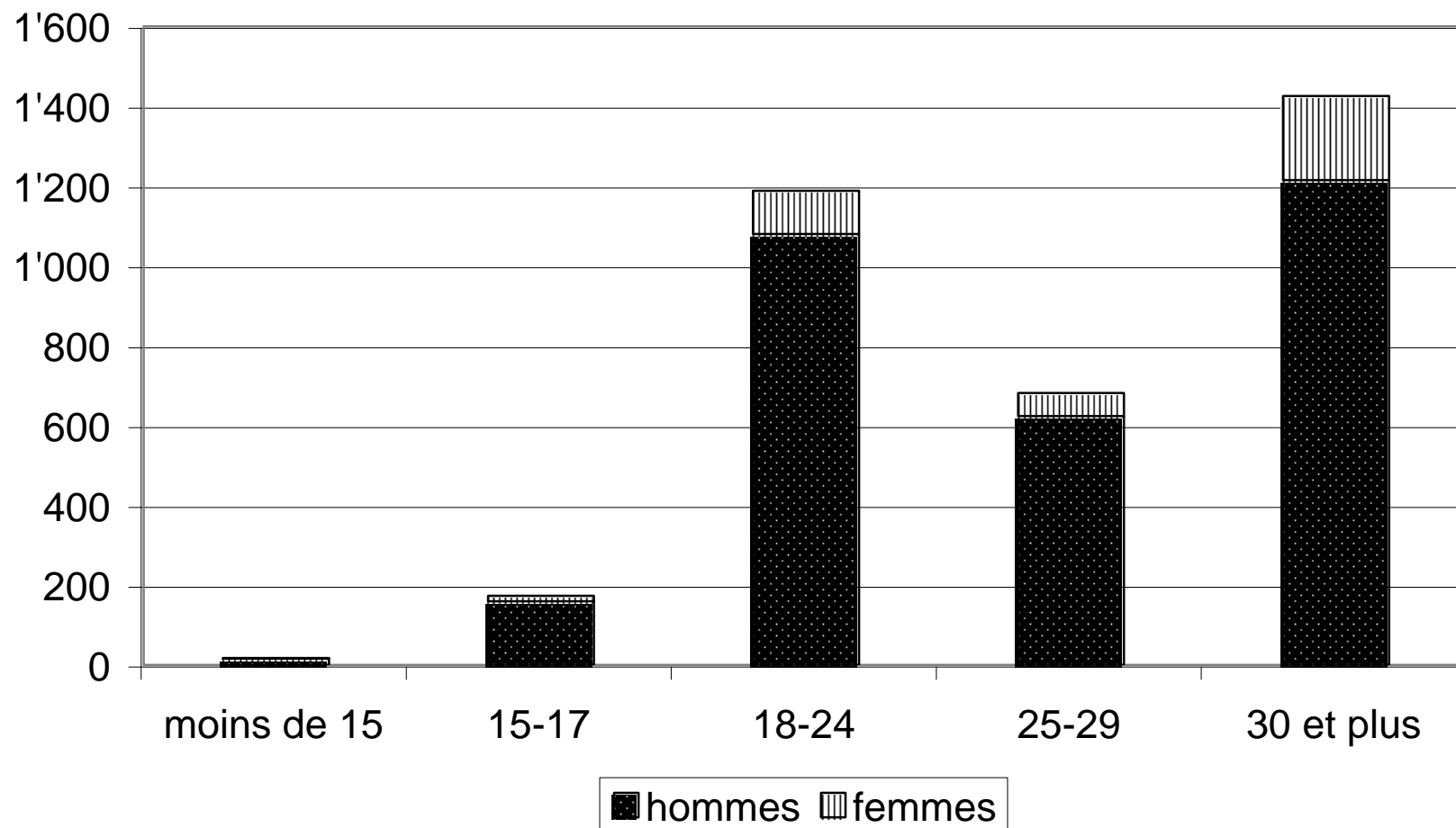
inconnu = les saisies qui ne peuvent à être attribuées à un individu

Dénonciations relatives aux 'trafiquants-consommateurs-contrebandiers*' de stupéfiants
d'après le canton, le sexe, la nationalité et le domicile, 01.01.2003 - 31.12.2003

Kanton Canton	Insgesamt En tout	Geschlecht / Sexe			Nationalität / Nationalité						
					Schweizer / Suisses			Ausländer / Etrangers			Unbekannt Inconnue
		Männlich Masculin	Weiblich Féminin	Unbestimmt n. précisé	Wohnsitz / Domicile						
					i. Schweiz	im Ausland	unbekannt	en Suisse	à l'étranger	inconnue	
AG	167	157	10	0	92	1	0	54	17	3	0
AI	8	8	0	0	5	0	0	3	0	0	0
AR	4	4	0	0	2	0	0	2	0	0	0
BE	343	291	51	1	229	0	5	86	10	12	1
BL	55	50	4	1	27	0	0	17	11	0	0
BS	260	225	35	0	130	1	2	69	56	2	0
FR	124	97	27	0	65	0	0	52	6	1	0
GE	424	342	17	65	48	2	0	212	46	4	112
GL	13	13	0	0	9	0	0	4	0	0	0
GR	92	89	3	0	56	0	4	25	4	3	0
JU	53	50	3	0	10	0	0	3	40	0	0
LU	72	60	9	3	49	0	0	20	3	0	0
NE	64	52	12	0	37	0	1	22	2	2	0
NW	2	2	0	0	2	0	0	0	0	0	0
OW	10	7	3	0	6	0	0	3	1	0	0
SG	189	172	17	0	99	1	1	74	14	0	0
SH	63	57	6	0	48	0	2	11	2	0	0
SO	112	100	12	0	68	0	2	33	7	2	0
SZ	21	18	3	0	15	0	0	6	0	0	0
TG	59	54	5	0	34	0	4	13	5	3	0
TI	232	198	34	0	123	2	0	50	55	2	0
UR	1	0	1	0	1	0	0	0	0	0	0
VD	334	291	36	7	145	0	5	158	13	13	0
VS	250	227	22	1	140	1	0	57	50	2	0
ZG	9	9	0	0	7	0	0	2	0	0	0
ZH	608	523	84	1	306	3	26	215	24	34	0
TOTAL	3569	3096	394	79	1753	11	52	1191	366	83	113

* cas mixtes/*gemischte Fälle

Dénonciations pour cas mixtes selon l'âge et le sexe

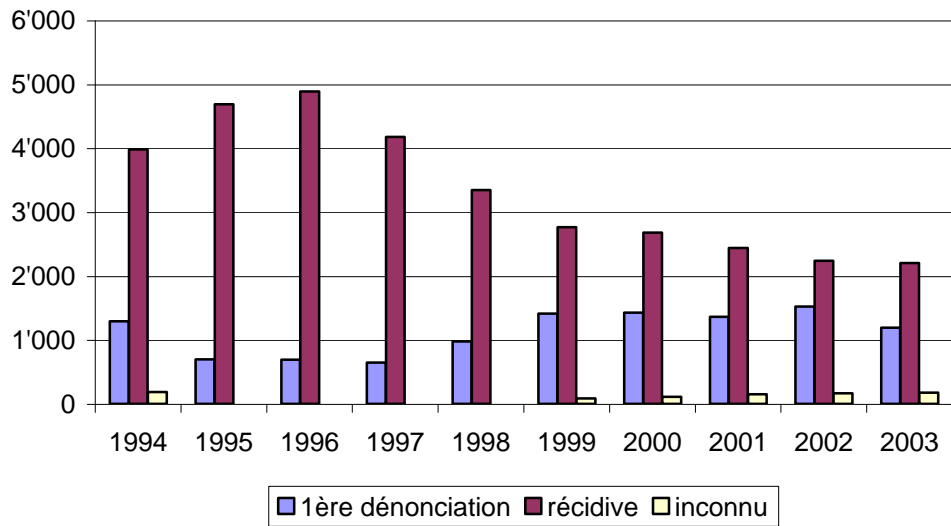


Dénonciations relatives aux 'trafiquants-consommateurs-contrebandiers*' de stupéfiants
d'après le canton, le sexe et l'âge, 01.01.2003 - 31.12.2003

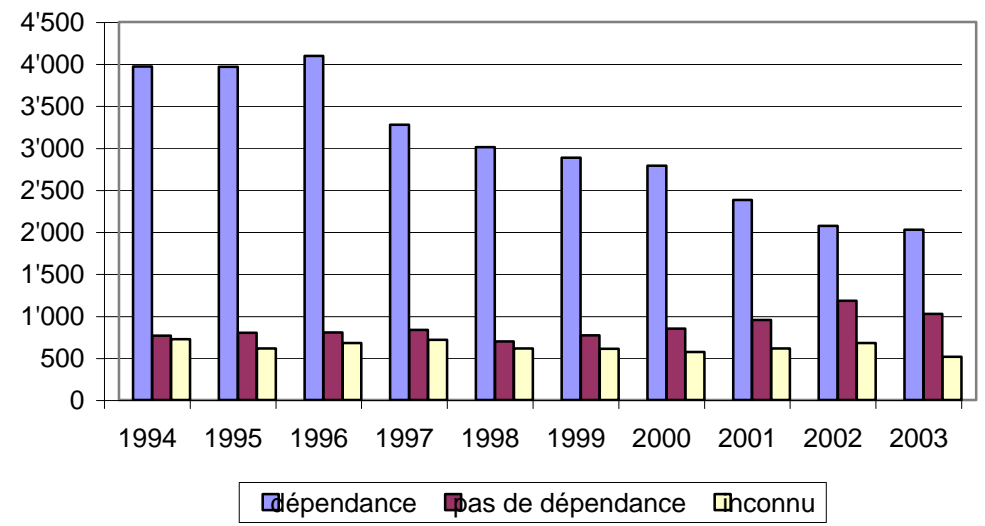
Kanton Canton	Männer / Hommes					Frauen / Femmes				
	unter 15	15 - 17	18 - 24	25 - 29	30 u. mehr	moins de 15	15 - 17	18 - 24	25 - 29	30 et plus
AG	0	15	58	31	53	0	0	5	3	2
AI	0	0	7	0	1	0	0	0	0	0
AR	0	1	0	2	1	0	0	0	0	0
BE	1	6	64	67	153	0	1	8	7	35
BL	0	1	15	17	17	0	0	0	1	3
BS	0	0	72	58	95	0	0	7	7	21
FR	2	11	43	24	17	0	2	18	3	4
GE	0	12	158	78	94	0	0	3	6	8
GL	0	0	8	2	3	0	0	0	0	0
GR	3	15	31	13	27	0	0	1	0	2
JU	0	1	38	7	4	0	0	2	0	1
LU	1	1	19	9	30	0	0	2	1	6
NE	0	4	20	8	19	0	0	1	2	9
NW	0	0	1	0	1	0	0	0	0	0
OW	0	0	4	2	1	0	1	1	1	0
SG	3	18	62	41	48	0	2	3	2	10
SH	0	5	26	9	17	0	1	2	0	3
SO	0	2	23	18	56	0	1	5	1	5
SZ	0	2	5	0	11	0	0	0	1	2
TG	0	3	13	7	31	0	1	1	0	3
TI	0	4	48	40	104	0	0	8	6	20
UR	0	0	0	0	0	0	0	0	0	1
VD	2	16	128	49	95	0	2	11	8	15
VS	2	25	105	42	53	2	2	10	2	6
ZG	0	1	4	2	2	0	0	0	0	0
ZH	1	16	127	97	281	0	1	21	7	55
TOTAL	15	159	1079	623	1214	2	14	109	58	211

* cas mixtes/*gemischte Fälle

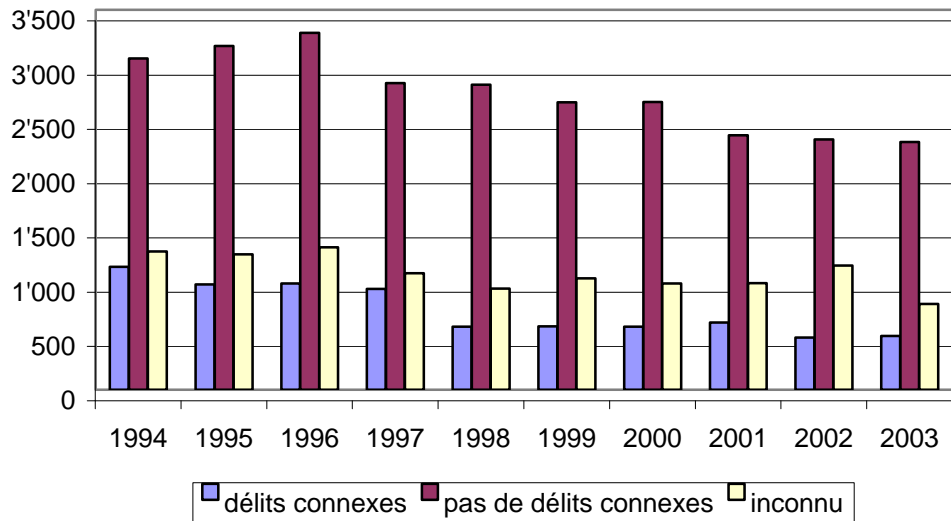
Dénonciations pour cas mixtes et récidive



Dénonciations pour cas mixtes et dépendance



Dénonciations pour cas mixtes et délits connexes

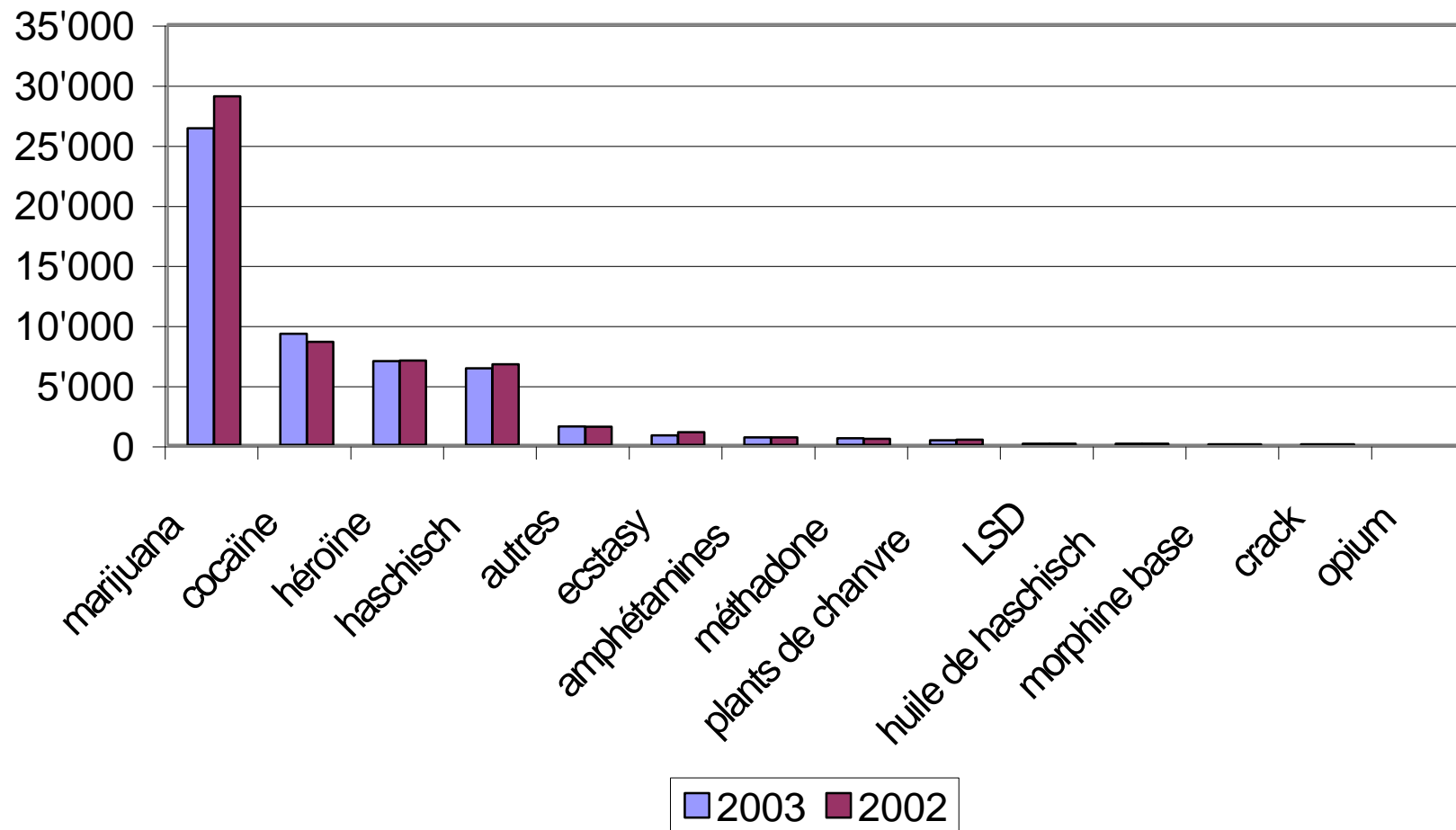


Dénonciations relatives aux 'traffiquants-consommateurs-contrebandiers*' de stupéfiants
d'après le canton, la récidive, la toxicomanie et les délits connexes, 01.01.2003 - 31.12.2003

Kanton Canton	Rückfälligkeit / Récidive			Drogenabhängigkeit / Toxicomanie			Beschaffungskriminalität / Délits connexes		
	erste Verz. 1ère dénonc.	Rückfall Récidive	unbekannt inconnue	Ja / oui	Nein / non	unbekannt inconnue	Ja / oui	Nein / non	unbekannt inconnue
AG	65	101	1	53	96	18	33	114	20
AI	5	2	1	0	6	2	0	8	0
AR	0	4	0	2	2	0	0	4	0
BE	72	255	16	216	43	84	63	120	160
BL	16	26	13	30	3	22	7	26	22
BS	114	139	7	143	85	32	35	129	96
FR	36	88	0	76	47	1	16	108	0
GE	126	268	30	379	33	12	4	408	12
GL	1	12	0	5	8	0	0	13	0
GR	38	54	0	28	64	0	0	92	0
JU	36	15	2	25	22	6	13	39	1
LU	21	38	13	32	16	24	19	24	29
NE	15	48	1	43	16	5	20	39	5
NW	1	1	0	1	1	0	0	2	0
OW	5	5	0	3	6	1	1	7	2
SG	77	111	1	99	0	90	0	0	189
SH	20	43	0	22	41	0	6	57	0
SO	34	77	1	104	7	1	8	102	2
SZ	8	13	0	2	19	0	0	21	0
TG	29	29	1	0	58	1	5	54	0
TI	132	100	0	70	158	4	54	178	0
UR	0	1	0	1	0	0	0	0	1
VD	82	251	1	282	34	18	86	232	16
VS	121	119	10	80	141	29	20	199	31
ZG	2	6	1	2	3	4	0	4	5
ZH	138	396	74	331	115	162	105	303	200
TOTAL	1194	2202	173	2029	1024	516	495	2283	791

* cas mixtes/* gemischte Fälle

Dénonciations pour consommation pour chaque type de substance



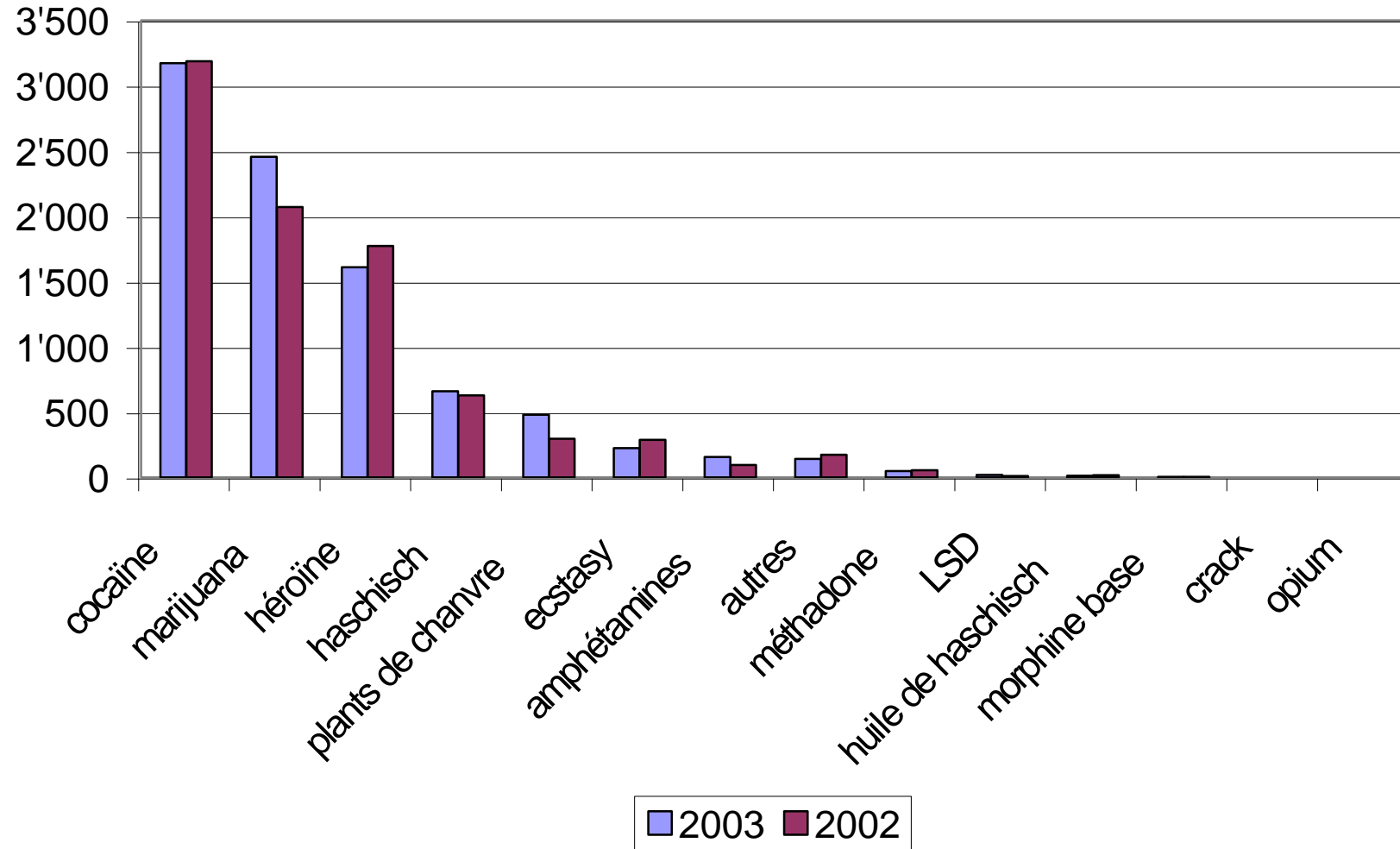
Dénonciations de consommateurs* de stupéfiants
d'après le canton et les stupéfiants consommés**, 01.01.2003 - 31.12.2003

Kanton Canton	Marihuana	Hanf-Pfl.	Haschisch	H.-Oel	Opium	M-H-Ba.	Heroin	Kokain	Crack	Amphet.	LSD	Ecstasy	Methadon	Autres
AG	2467	25	415	11	0	1	180	269	0	45	5	27	16	97
AI	67	1	5	0	0	0	2	2	0	1	0	0	0	1
AR	208	3	53	0	0	0	16	17	0	0	0	1	4	4
BE	3502	41	702	20	3	2	1939	2054	3	107	16	89	43	210
BL	428	5	78	2	0	0	48	68	0	1	0	4	4	51
BS	855	6	262	3	1	0	439	511	2	11	2	21	91	98
FR	978	19	166	4	1	0	105	179	0	56	9	69	19	33
GE	856	1	459	1	0	0	421	442	0	5	0	16	71	31
GL	72	0	14	0	0	0	15	18	0	1	2	2	1	3
GR	549	5	97	5	1	0	93	182	1	1	2	0	25	20
JU	266	11	46	1	0	0	24	24	1	11	2	2	2	9
LU	603	4	103	5	0	1	180	145	0	7	4	7	3	64
NE	802	22	196	0	0	0	106	93	0	37	0	27	2	31
NW	82	0	19	0	0	0	4	5	0	0	1	2	0	0
OW	118	0	57	0	0	0	3	4	0	3	1	2	0	3
SG	575	44	161	2	0	0	289	377	0	6	8	26	10	16
SH	503	8	106	3	0	1	87	97	2	3	2	9	5	11
SO	1077	6	329	3	0	0	193	212	0	20	2	27	48	168
SZ	269	1	53	0	0	0	8	26	0	7	1	9	1	6
TG	627	2	82	2	0	1	101	110	0	16	1	1	15	19
TI	943	24	93	5	1	4	209	313	1	6	0	12	42	40
UR	30	0	6	1	0	0	2	2	0	0	0	0	0	1
VD	3553	86	741	8	1	3	569	1497	1	68	10	150	67	301
VS	1613	53	412	5	1	2	104	258	0	63	26	80	16	44
ZG	156	1	24	1	0	0	2	21	0	2	0	3	0	10
ZH	5136	21	1697	22	2	4	1821	2326	8	156	13	212	68	261
TOTAL	26335	389	6376	104	11	19	6960	9252	19	633	107	798	553	1532

* y compris les cas combinés avec 'trafic et/ou contrebande'

** chaque dénonciation figure autant de fois qu'il y a de stupéfiants consommés

Dénonciations pour trafic pour chaque type de substance



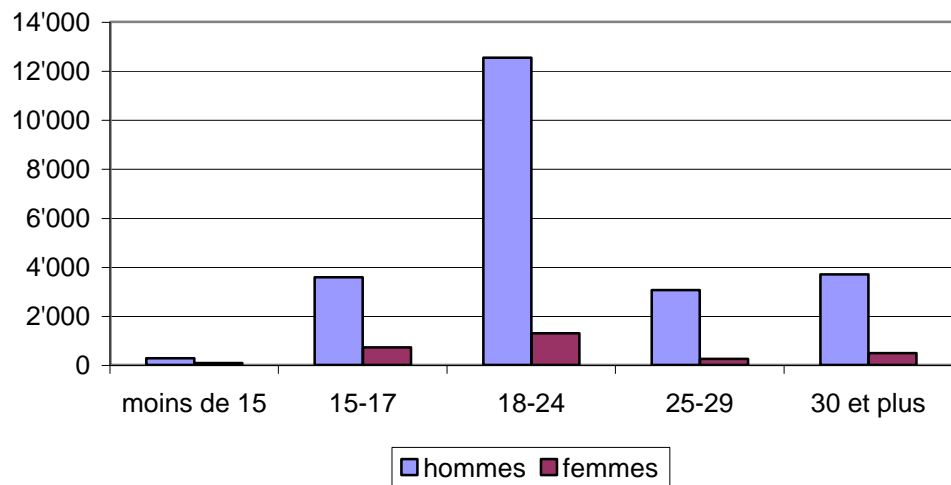
Dénonciations de trafiquants* de stupéfiants d'après le canton et les stupéfiants trafiqués**, 01.01.2003 - 31.12.2003
 Verzeigungen wegen Handels* von Betäubungsmitteln nach Kanton und Art der Betäubungsmittel**, 1.01.2003 - 31.12.2003

Kanton Canton	Marihuana	Hanf.-Pfl.	Hasch.	H-Oel	Opium	M.H-Base	Heroin	Kokain	Crack	Amphet.	LSD	Ecstasy	Methadon	Autres
AG	100	31	15	3	0	0	55	147	0	8	1	5	4	7
AI	3	0	0	0	0	0	0	0	0	0	0	0	0	0
AR	4	0	6	0	0	0	2	2	0	0	0	0	0	0
BE	139	19	39	1	0	1	210	432	0	14	1	21	9	14
BL	59	18	10	0	0	0	35	40	0	0	0	1	0	3
BS	266	24	63	1	0	0	82	217	0	5	1	8	2	6
FR	80	22	10	1	0	0	47	59	0	20	1	13	5	6
GE	332	4	171	0	0	0	138	464	0	6	0	12	2	17
GL	12	1	2	0	0	0	1	7	0	0	1	1	2	1
GR	66	7	8	0	0	0	28	97	0	1	0	0	3	1
JU	29	2	5	0	0	0	1	15	0	3	1	2	0	0
LU	137	77	20	1	0	0	31	41	0	1	3	1	0	0
NE	17	1	2	0	0	0	23	27	0	18	0	3	0	0
NW	2	0	0	0	0	0	1	0	0	0	0	0	0	0
OW	6	0	5	0	0	0	1	0	0	0	0	1	0	0
SG	103	10	38	1	0	0	83	161	0	1	4	9	2	0
SH	50	9	16	1	0	0	11	30	0	0	0	1	0	0
SO	53	11	17	0	0	0	57	88	0	3	0	7	2	11
SZ	27	12	9	0	0	0	6	6	0	1	0	3	0	0
TG	30	4	6	0	0	0	24	42	0	1	1	2	2	5
TI	301	154	12	1	0	0	53	85	0	2	0	2	2	7
UR	1	0	1	0	0	0	0	0	0	0	0	0	0	1
VD	142	16	29	0	0	0	109	387	0	16	0	44	3	18
VS	107	8	15	1	0	0	32	90	0	17	2	25	2	5
ZG	5	0	5	0	0	0	1	9	0	0	0	0	0	0
ZH	385	50	156	1	0	1	578	727	0	39	4	63	9	40
TOTAL	2456	480	660	12	0	2	1609	3173	0	156	20	224	49	142

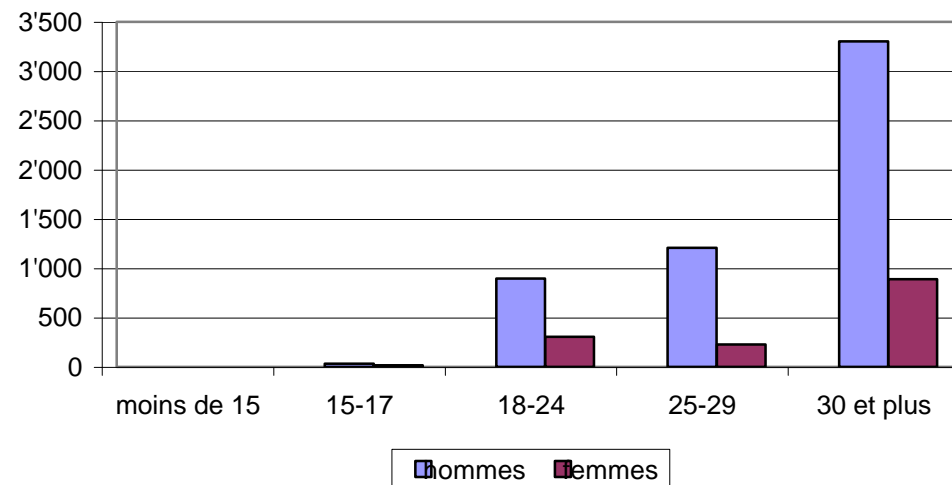
* y compris les cas combinés avec 'consommation et/ou contrebande'

** chaque dénonciation figure autant de fois qu'il y a de stupéfiants trafiqués

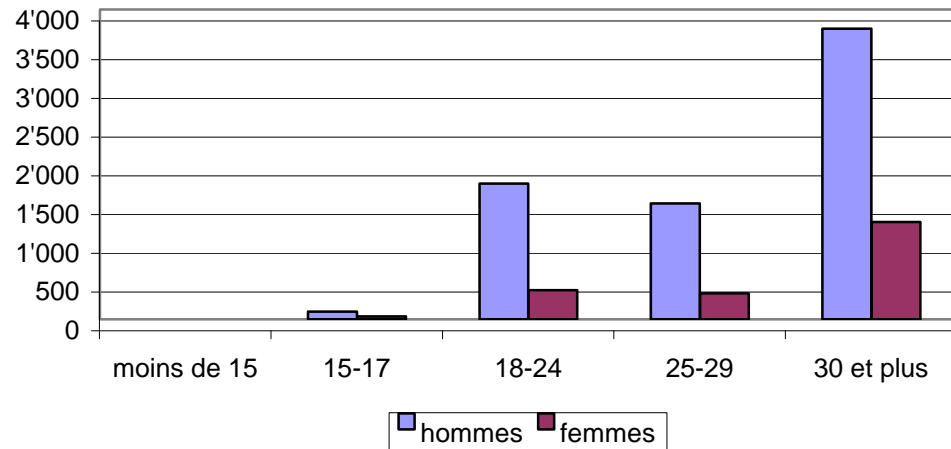
Répartition par âge des dénonciations pour consommation de marijuana



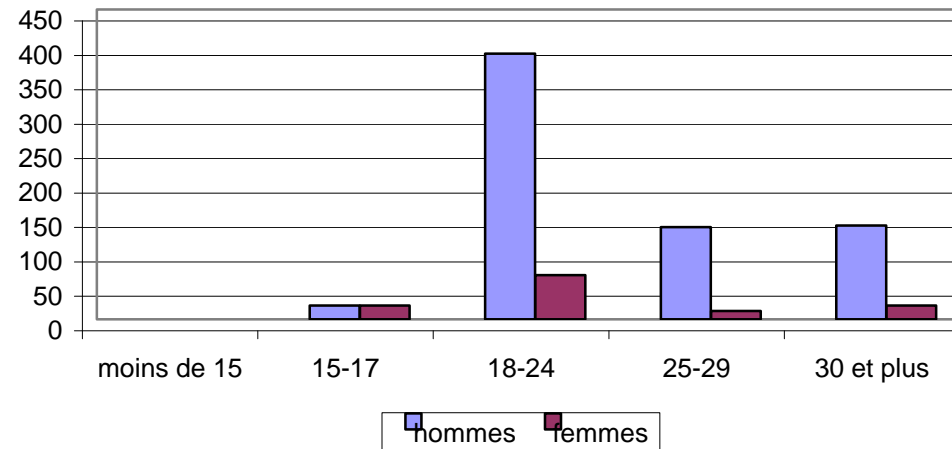
Répartition par âge des dénonciations pour consommation d'héroïne



Répartition par âge des dénonciations pour consommation de cocaïne



Répartition par âge des dénonciations pour consommation d'ecstasy



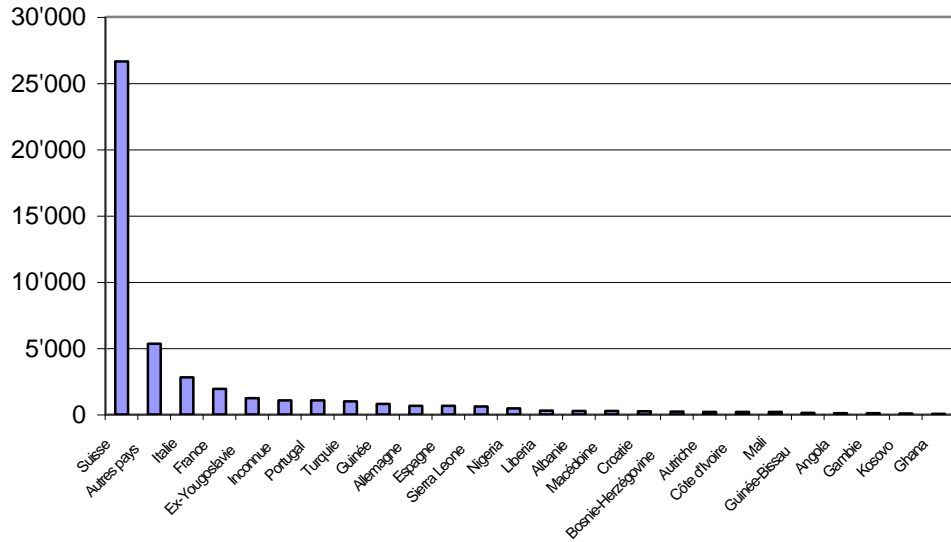
Dénonciations de consommateurs* de stupéfiants
d'après le sexe et l'âge, les stupéfiants consommés**, 01.01.2003 - 31.12.2003

	Alter / Âge	Marihu- ana	Hanf- Pfl.	Hasch- isch	Hasch- Oel	Opium	Morphin H- Base	Heroin	Kokain	Crack	Ampheta- min	LSD	Ecstasy	Methadon	Andere Autres
Männer / Hommes	Unter 15	270	5	23	0	0	0	0	2	0	1	0	0	0	1
	15 - 17	3578	35	502	8	0	0	32	98	0	15	5	20	7	91
	18 - 24	12543	135	2294	26	3	2	896	1753	6	343	52	386	62	466
	25 - 29	3056	58	877	18	1	3	1209	1497	2	107	19	134	108	197
	30 und mehr	3701	127	1898	45	5	7	3301	3753	10	68	20	136	269	515
	Total	23148	360	5594	97	9	12	5438	7103	18	534	96	676	446	1270
Frauen / Femmes	moins de 15	75	0	8	0	0	0	0	0	0	0	0	0	0	2
	15 - 17	714	1	79	1	0	0	15	36	0	12	2	20	0	16
	18 - 24	1292	12	227	2	0	2	306	374	0	62	6	64	9	74
	25 - 29	244	3	73	1	0	3	226	336	0	12	0	12	20	46
	30 et plus	479	10	269	3	2	2	890	1258	1	13	3	20	65	106
	Total	2804	26	656	7	2	7	1437	2004	1	99	11	116	94	244
TOTAL		25952	386	6250	104	11	19	6875	9107	19	633	107	792	540	1514

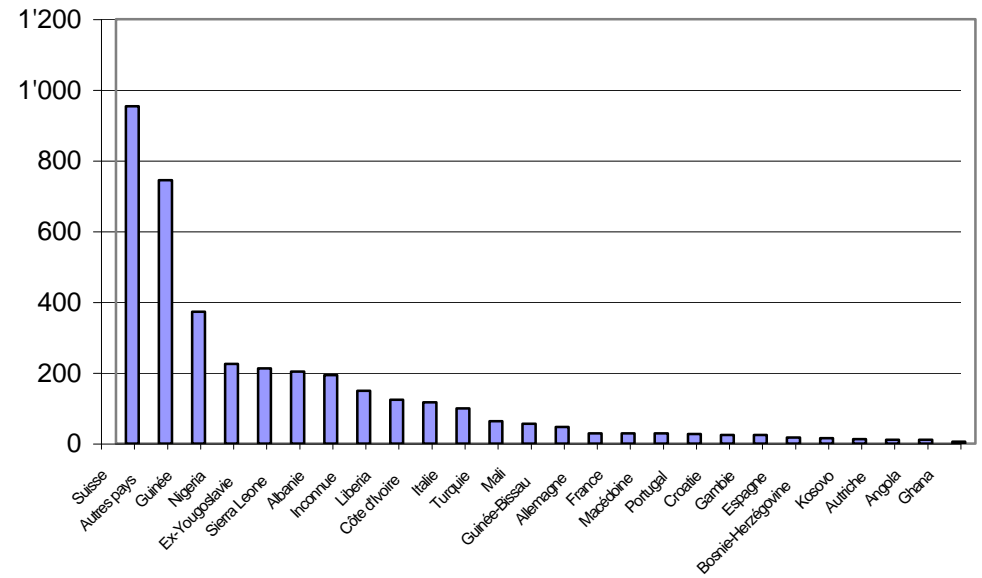
* y compris les cas combinés avec 'trafic et/ou contrebande'

** chaque dénonciation figure autant de fois qu'il y a de stupéfiants consommés

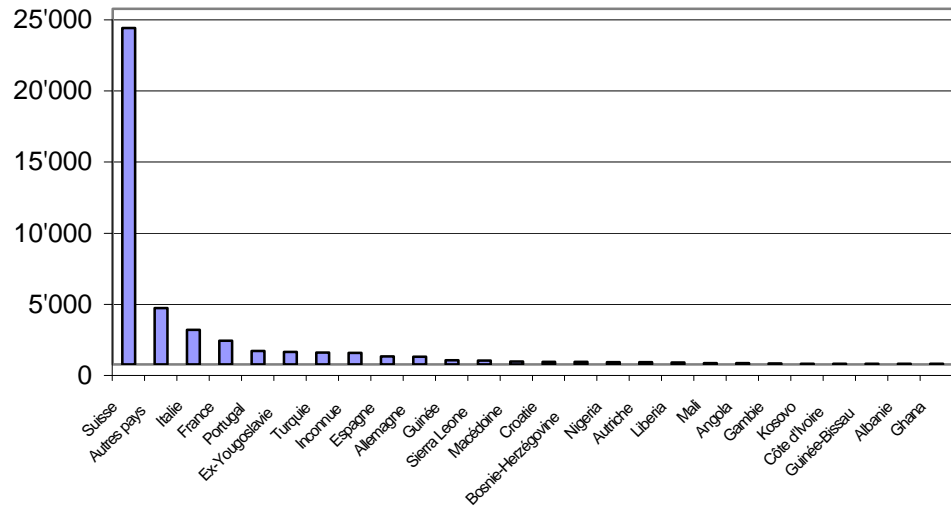
Toutes les dénonciations par nationalité



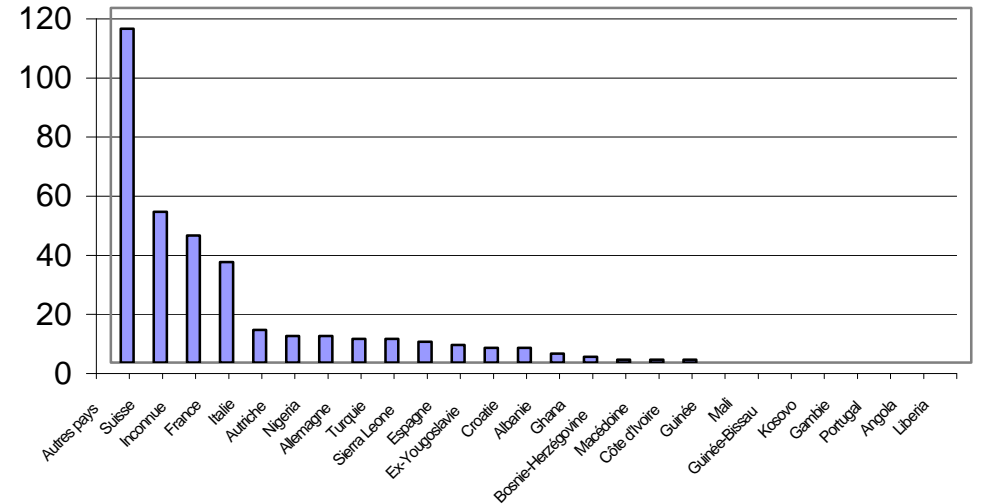
Dénonciations pour trafic par nationalité



Dénonciations pour consommation par nationalité



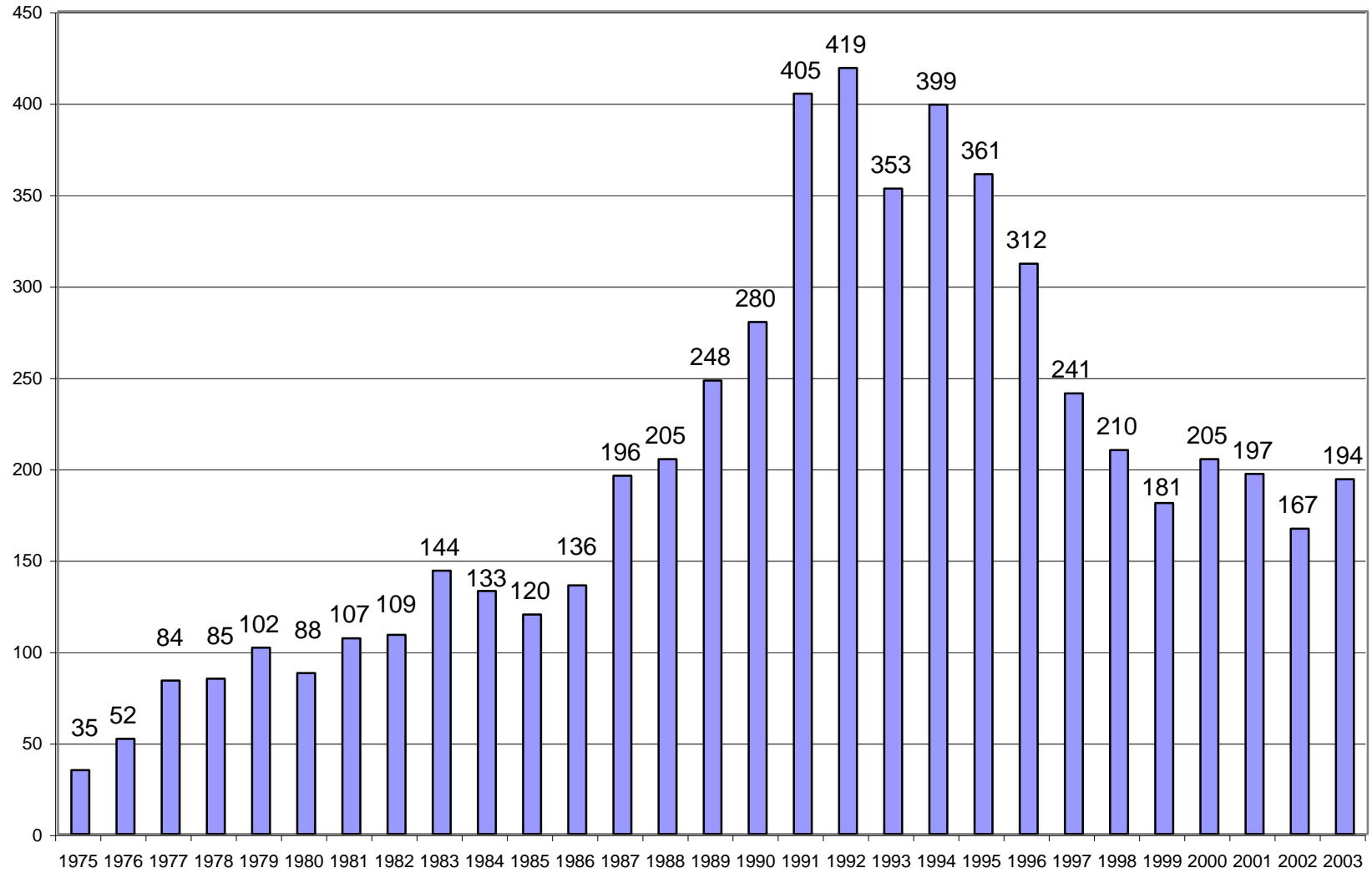
Dénonciations pour contrebande par nationalité



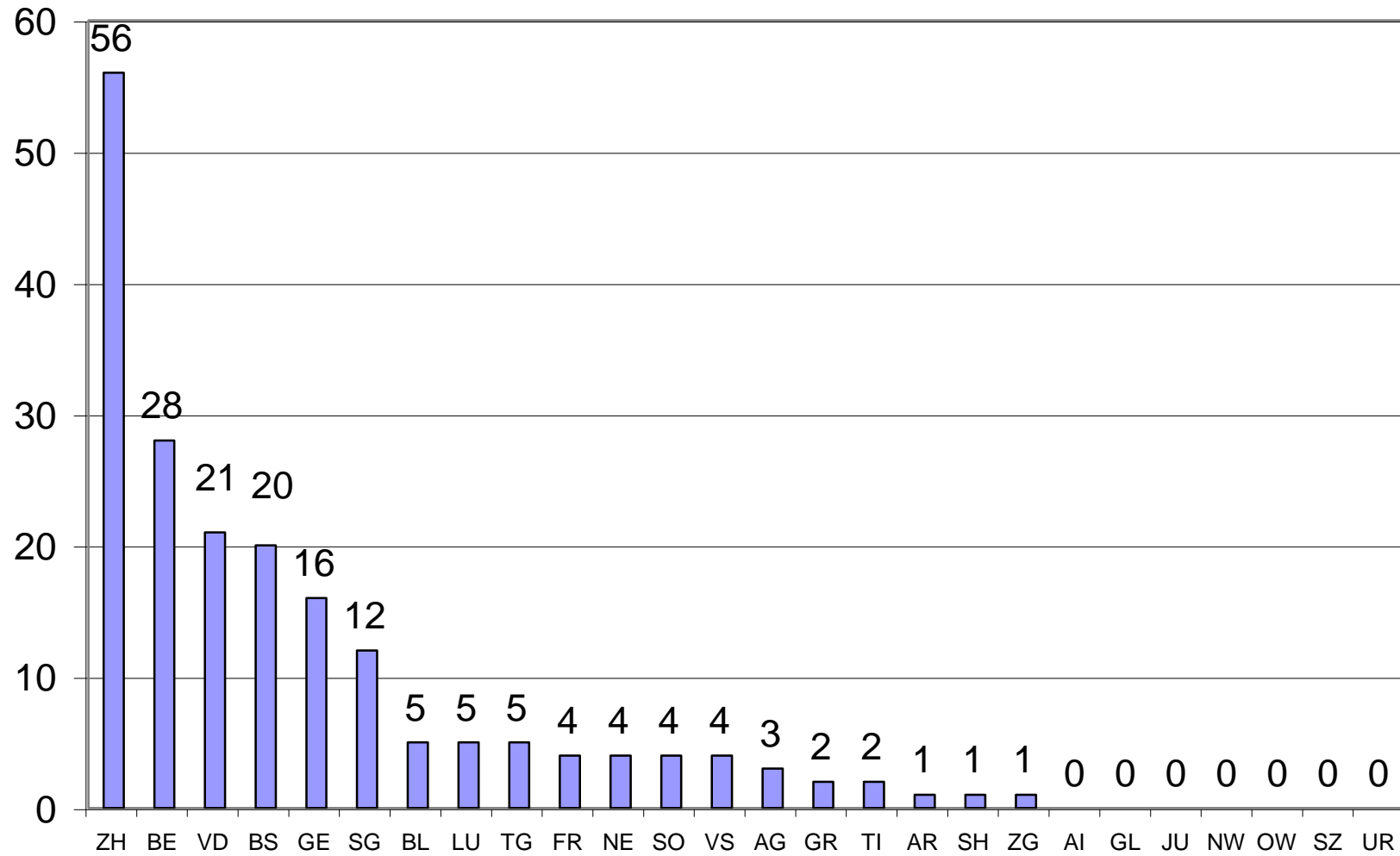
Dénonciations en vertu de la loi fédérale sur les stupéfiants,
selon la nationalité du dénoncé et son contact avec les stupéfiants,
01.01.2003 - 31.12.2003

Heimat / Origine	Total	Handel / Trafic	Konsum Consummation	Schmuggel Contrebande	Gemischte Fälle Cas combinés
Suisse (CH)	26641	954	23662	51	1974
Albanie (AL)	274	194	42	2	36
Bosnie-Herzégovine (BOS)	209	15	178	1	15
Sierra Leone (WAL)	591	204	264	2	121
Guinée (GN)	790	373	294	0	123
Allemagne (D)	656	29	543	8	76
République fédérale de Yougoslavie (YU)	1228	213	881	5	129
France (F)	1916	29	1661	25	201
Mali (RMM)	182	56	85	0	41
Guinée-Bissau (GW)	111	47	43	0	21
Italie (I)	2803	100	2440	11	252
Kosovo (KO)	70	13	53	0	4
Croatie (HR)	233	24	186	5	18
Macédoine (MK)	254	29	199	1	25
Autriche (A)	201	11	155	9	26
Gambie (WAG)	103	24	58	0	21
Portugal (P)	1062	27	943	0	92
Côte d'Ivoire (CI)	195	117	51	1	26
Nigéria (WAN)	464	225	156	9	74
Espagne (E)	655	17	562	6	70
Angola (AO)	107	11	83	0	13
Ghana (GH)	27	5	18	2	2
Turquie (TR)	991	63	822	8	98
Libéria (LB)	286	124	124	0	38
Inconnu ()	1070	149	807	43	71
Andere Länder / Autre pays	4274	596	3156	70	452
Total	45393	3649	37466	259	4019

Décès dus à la drogue 1975-2003



Décès dus à la drogue par canton 2003



Statistique de la drogue en Suisse
Saisies et décès dus à la drogue entre 1975 et 2003

Année	Dénon- ciations	Cocaïne kg	Héroïne kg	Cannabis kg	Huile de haschisch kg	Amphétamines kg	LSD doses	Ecstasy comprimés	Décès dus à la drogue
1975	5725	3.2	22.6	383	15.8		9213		35
1976	5251	13.3	16	405	7.7	13.3	10440		52
1977	5705	9.7	17.7	267.4	7.7	350.4	5666		84
1978	6299	4.3	5.5	736.7	11	4.8	6021		85
1979	7045	16.6	22.9	2486	6.9	7.0	4791		102
1980	8181	14.0	16.9	873.4	24.1	0.8	3698		88
1981	9699	11.0	19.6	579.2	15.1	0.015	7388		107
1982	11951	48.5	17.4	1366.6	19.6	0.5	5403		109
1983	13168	52.4	48.9	651.3	11.6	0.03	2574		144
1984	13689	23.1	37.7	922.2	3.8	0.09	6619		133
1985	15361	57.9	56.3	815.3	14.1	0.145	2327		120
1986	15817	101.9	81.6	377.8	2.8		933		136
1987	17192	112.9	69.9	597.4	8.9	0.024	5290		196
1988	18713	226.1	42.9	1230	2.5	0.726	1705		205
1989	18780	306.1	50.4	883.2	18.3	0.353	1492		248
1990	18880	339.3	186.2	513.8	2.1	14.8	2207	319	280
1991	23470	333.4	81	838.2	0.1	0.025	752	150	405
1992	30860	329.9	243.3	3094.5	2.1	1.0	902	3365	419
1993	38206	333.9	178.5	685.1	1.6	0.824	4188	7429	353
1994	40376	295.3	224.6	532.5	7	0.54	1352	28071	399
1995	42001	262.0	212.6	807.2	1.9	1.23	3598	46467	361
1996	42628	255.6	405.1	4236.4	1.7	4.521	9009	81917	312
1997	45093	349.4	209.2	7288.2	8.6	7.981	9424	87676	241
1998	45726	251.6	403.6	15001.4	1.5	33.190	2995	73914	210
1999	44343	287.9	397.5	8451.7	0.6	10.700	3130	67343	181
2000	46558	207.4	372.0	19571.8	9.5	39.01	15525	189569	205
2001	46116	168.6	227.5	11424.1	17.5	4.608	8707	86959	197
2002	49201	185.9	208.5	23210.9	191.7	10.433	1552	88342	167
2003	46886	188.6	300.1	13355.5	0.7	23.697	657	19942	194
02/03	-4.7 %	+1.5 %	+43.9 %	-42.5 %	-99.6 %	+127.1 %	-57.7 %	-77.4 %	+16.2 %