


2004



Bundesamt für Polizei
Office fédéral de la police
Ufficio federale di polizia
Dienst für Analyse und Prävention
Service d'analyse et de prévention
Servizio di analisi e prevenzione

▲ Schweizerische Betäubungsmittelstatistik



Für Polizeiliche Kriminalstatistik bitte wenden

Das Wichtigste in Kürze

- Im Jahr 2004 wurden zum ersten Mal mehr als 50'000 Verzeigungen (50'580) wegen **Widerhandlungen gegen das Betäubungsmittelgesetz** registriert. Gegenüber den 46'886 Verzeigungen aus dem Jahr 2003 bedeutet dies eine Zunahme um 7,9 %.
- Die **sichergestellte Menge** von **Kokain** hat sich zwischen 2003 und 2004 fast verdoppelt und den historischen Wert von 361 Kilogramm erreicht. Gewachsen sind auch die sichergestellten Mengen von Ecstasy, LSD und Methadon. Im Gegensatz dazu hat die Menge an sichergestelltem Heroin gegenüber 2003 deutlich abgenommen; dieses Ergebnis knüpft somit wieder an den seit mehreren Jahren festgestellten sinkenden Trend an. Die sichergestellten Mengen von Hanf und Hanf-Derivaten sind stark rückläufig, belaufen sich aber dennoch auf etwas mehr als 6 Tonnen.
- Die Verzeigungen wegen **Handels mit Betäubungsmitteln** haben 2004 (3'401 Fälle) im Vergleich zum Vorjahr (3'649) um 6,8 % abgenommen. Am meisten Verzeigungen wurden wegen Handels mit Kokain verzeichnet, gefolgt von Marihuana und Heroin. Gegenüber dem Vorjahr am stärksten zugenommen haben die Verzeigungen wegen Handels mit Haschisch. Ebenfalls angestiegen sind die Verzeigungen wegen Handels mit Kokain und Amphetamin. Die Verzeigungen wegen Handels mit Marihuana und besonders mit Hanfpflanzen sind zurückgegangen. Die Verzeigungen wegen Handels mit Heroin sind weiterhin rückläufig. Stabil blieben jene mit Methadon.
- Die Anzahl der Verzeigungen wegen **Konsum von Betäubungsmitteln** nahm im Jahr 2004 um 9,5% zu. Waren es im Jahr 2003 noch 37'464 Verzeigungen, so stiegen diese 2004 auf 41'034 an. Am häufigsten wurden Konsumenten von Marihuana verzeigt. Die Anzahl Verzeigungen wegen Konsums von Marihuana, Kokain, Amphetamin, LSD und vor allem Haschisch sind gestiegen, jene von Heroin- und Ecstasy blieben stabil.
- Die Verzeigungen wegen **Schmuggels** von Betäubungsmitteln nahmen im Jahr 2004 um 12,7 % zu. Insgesamt wurden 292 Personen verzeigt (2003: 259).
- Die Zahl der **Drogentoten** sank gegenüber 2003 (194 Tote) um 6,2 % auf 182 Opfer.

Das Bundesamt für Polizei erhebt bei den kantonalen und städtischen Polizeikörpern jährlich die für die Betäubungsmittelstatistik notwendigen Daten. Um den neuen Entwicklungen besser Rechnung zu tragen, wurde die bestehende lückenhafte Statistik im Jahre 2004 revidiert. Verschiedene Betäubungsmittel, nämlich Psylocibin-Pilze, Kath und Methamphetamin, die bisher unter der Rubrik „Andere“ erfasst wurden, werden nun separat ausgewiesen.

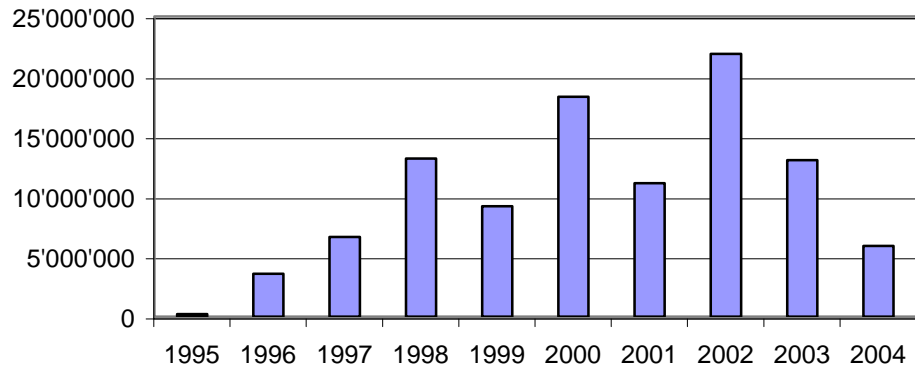
Bern, Juni 2005

INHALTSVERZEICHNIS

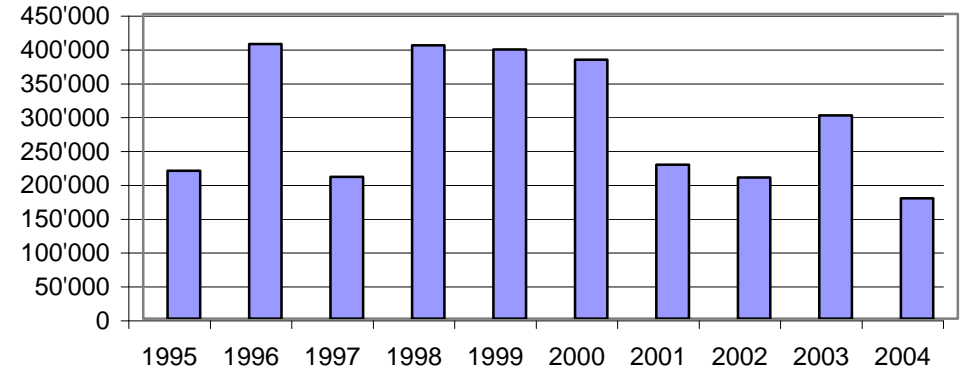
| Seite | |
|-------|---|
| | Beschlagnahmen |
| 1 | Beschlagnahmen von Betäubungsmitteln nach Kanton sowie Art und Menge |
| | Vergehen |
| 2 | Verzeigungen wegen Vergehen gegen das Betäubungsmittelgesetz nach Kanton, Geschlecht, Nationalität und Wohnsitz |
| 3 | Verzeigungen wegen Vergehen gegen das Betäubungsmittelgesetz nach Kanton, Geschlecht und Alter |
| 4 | Verzeigungen wegen Vergehen gegen das Betäubungsmittelgesetz nach Kanton, Rückfälligkeit, Drogenabhängigkeit und Beschaffungskriminalität |
| | Handel |
| 5 | Verzeigungen wegen Handels mit Betäubungsmitteln nach Kanton, Geschlecht, Nationalität und Wohnsitz |
| 6 | Verzeigungen wegen Handels mit Betäubungsmitteln nach Kanton, Geschlecht und Alter |
| 7 | Verzeigungen wegen Handels mit Betäubungsmitteln nach Kanton, Rückfälligkeit, Drogenabhängigkeit und Beschaffungskriminalität |
| | Konsum |
| 8 | Verzeigungen wegen Konsums nach Kanton, Geschlecht, Nationalität und Wohnsitz |
| 9 | Verzeigungen wegen Konsums von Betäubungsmitteln nach Kanton, Geschlecht und Alter |
| 10 | Verzeigungen wegen Konsums von Betäubungsmitteln nach Kanton, Rückfälligkeit, Drogenabhängigkeit und Beschaffungskriminalität |
| | Schmuggel |
| 11 | Verzeigungen wegen Schmuggels von Betäubungsmitteln nach Kanton, Geschlecht, Nationalität und Wohnsitz |
| 12 | Verzeigungen wegen Schmuggels von Betäubungsmitteln nach Kanton, Geschlecht und Alter |
| 13 | Verzeigungen wegen Schmuggels von Betäubungsmitteln nach Kanton, Rückfälligkeit, Drogenabhängigkeit und Beschaffungskriminalität |
| | Handel, Konsum, Schmuggel |
| 14 | Verzeigungen wegen Handels, Konsums und Schmuggels von Betäubungsmitteln nach Kanton, Geschlecht, Nationalität und Wohnsitz |
| 15 | Verzeigungen wegen Handels, Konsums und Schmuggels von Betäubungsmitteln nach Kanton, Geschlecht und Alter |

| | |
|-------|---|
| Seite | |
| 16 | Verzeigungen wegen Handels, Konsums und Schmuggels von Betäubungsmitteln nach Kanton, Rückfälligkeit, Drogenabhängigkeit und Beschaffungskriminalität |
| | Konsum |
| 17 | Verzeigungen wegen Konsums von Betäubungsmitteln nach Kanton und Art der Betäubungsmittel |
| | Handel |
| 18 | Verzeigungen wegen Handels mit Betäubungsmitteln nach Kanton und Art der Betäubungsmittel |
| | Konsum |
| 19 | Verzeigungen wegen Konsums von Betäubungsmitteln nach Alter und Geschlecht sowie Art der Betäubungsmittel |
| | Nationalität und Umgang |
| 20 | Verzeigungen wegen Widerhandlungen gegen das Betäubungsmittelgesetz nach Nationalität und Umgang mit Betäubungsmitteln |
| 21 | Drogentote |
| 22 | Gesamttabelle Drogenstatistik seit 1975 |

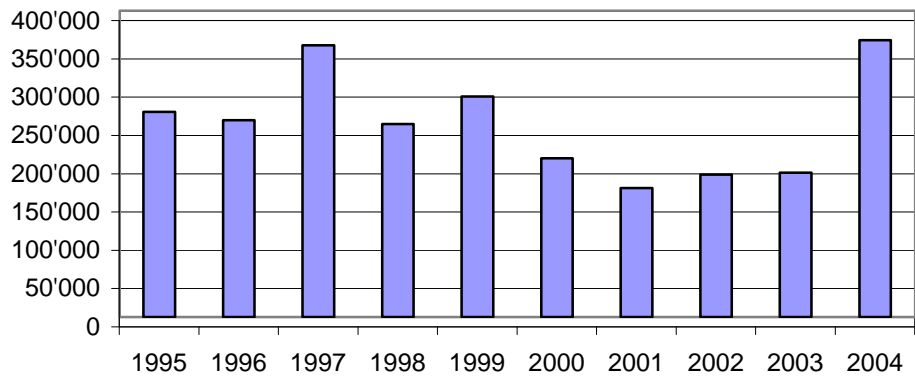
Sicherstellungen von Marihuana in Gramm



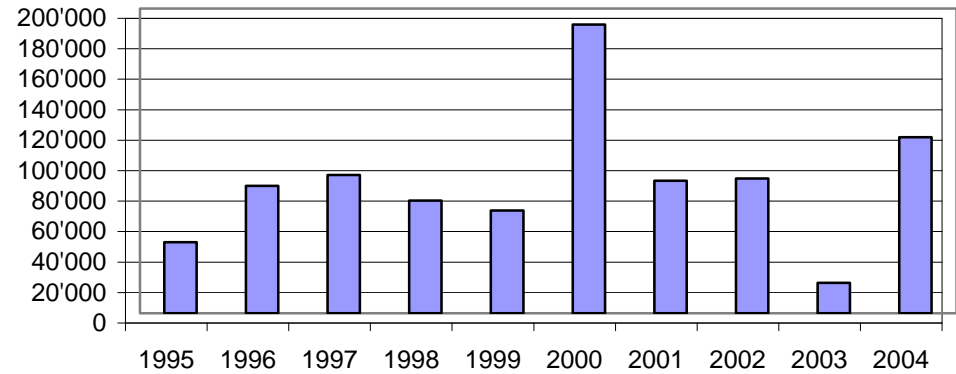
Sicherstellungen von Heroin in Gramm



Sicherstellungen von Kokain in Gramm

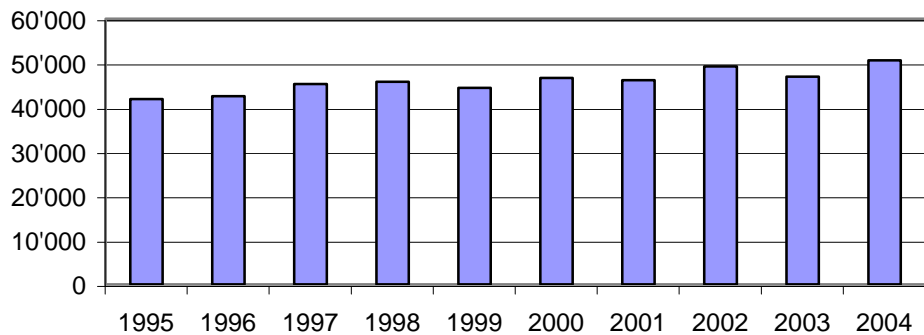


Sicherstellungen von Ecstasy in Konsumeinheiten

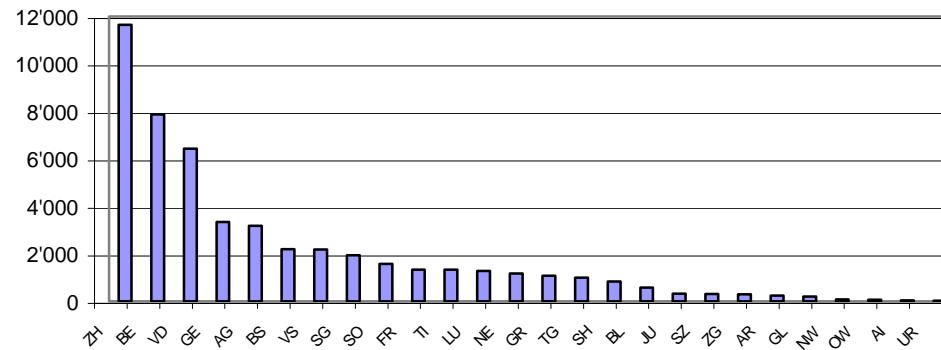


| Kanton Canton | Marihuana Gramm | H-Pfl. Stück | Hasch Gramm | H-Oel Gramm | Opium Gramm | M-H-Ba. Gramm | Heroin Gramm | Kokain Gramm | Crack Gramm | Ampheta Gramm | LSD Dosen | Ecstasy Dosen | Methadon Stück | Methamphetamin Gramm | Psilocibin-Pilze Gramm | Kath Gramm | Andere Autres |
|------------------|--------------------|-----------------|----------------|----------------|----------------|------------------|-----------------|-----------------|----------------|------------------|--------------|------------------|-------------------|-------------------------|---------------------------|---------------|------------------|
| AG | 1395 | 42 | 286 | 4 | 0 | 0 | 32 | 116 | 0 | 26 | 7 | 27 | 11 | 0 | 4 | 0 | 54 |
| Menge | 67683 | 20016 | 3888 | 100 | 0 | 0 | 313 | 974 | 0 | 203 | 63 | 357 | 126 | 0 | 127 | 0 | 2027 |
| AI | 20 | 1 | 6 | 0 | 0 | 0 | 0 | 0 | 0 | 0 | 0 | 0 | 0 | 0 | 0 | 0 | 0 |
| Menge | 75 | 50 | 9 | 0 | 0 | 0 | 0 | 0 | 0 | 0 | 0 | 0 | 0 | 0 | 0 | 0 | 0 |
| AR | 82 | 11 | 23 | 0 | 0 | 0 | 6 | 1 | 0 | 0 | 0 | 2 | 2 | 0 | 0 | 0 | 4 |
| Menge | 1628 | 1260 | 496 | 0 | 0 | 0 | 19 | 58 | 0 | 0 | 0 | 2 | 20 | 0 | 0 | 0 | 918 |
| BE | 2834 | 68 | 677 | 17 | 0 | 0 | 677 | 786 | 2 | 52 | 6 | 61 | 5 | 7 | 5 | 2 | 237 |
| Menge | 2568075 | 92822 | 26641 | 424 | 0 | 0 | 31002 | 5680 | 2 | 1379 | 197 | 1400 | 3483 | 377 | 46 | 3055 | 27739 |
| BL | 307 | 19 | 82 | 1 | 0 | 0 | 33 | 39 | 0 | 4 | 1 | 7 | 2 | 0 | 1 | 0 | 19 |
| Menge | 43794 | 27471 | 9892 | 2 | 0 | 0 | 4816 | 633 | 0 | 30 | 1 | 165 | 233 | 0 | 4 | 0 | 10905 |
| BS | 718 | 10 | 285 | 0 | 0 | 0 | 193 | 240 | 0 | 3 | 3 | 21 | 24 | 1 | 2 | 7 | 58 |
| Menge | 155363 | 1158 | 16034 | 0 | 0 | 0 | 6302 | 20868 | 0 | 1263 | 1840 | 44191 | 451 | 6 | 13020 | 75108 | 52680 |
| FR | 545 | 28 | 88 | 1 | 0 | 0 | 19 | 59 | 0 | 4 | 0 | 3 | 1 | 0 | 0 | 0 | 31 |
| Menge | 35556 | 6254 | 4689 | 4 | 0 | 0 | 2222 | 1441 | 0 | 8 | 0 | 113 | 50 | 0 | 0 | 0 | 872 |
| GE | 1212 | 16 | 780 | 0 | 0 | 2 | 456 | 596 | 0 | 3 | 0 | 19 | 12 | 7 | 0 | 0 | 56 |
| Menge | 110069 | 30169 | 26795 | 0 | 0 | 2 | 23341 | 93609 | 0 | 7690 | 0 | 1392 | 1713 | 2886 | 0 | 0 | 149881 |
| GL | 74 | 9 | 22 | 0 | 0 | 0 | 5 | 5 | 0 | 11 | 10 | 5 | 1 | 0 | 3 | 0 | 1 |
| Menge | 25027 | 487 | 902 | 0 | 0 | 0 | 6 | 57 | 0 | 464 | 703 | 557 | 1030 | 0 | 7 | 0 | 2 |
| GR | 334 | 14 | 98 | 1 | 0 | 0 | 20 | 75 | 1 | 4 | 6 | 0 | 10 | 0 | 0 | 0 | 6 |
| Menge | 34366 | 6944 | 1636 | 2 | 0 | 0 | 218 | 277 | 0 | 6 | 54 | 0 | 150 | 0 | 0 | 0 | 76 |
| JU | 158 | 10 | 43 | 0 | 0 | 0 | 5 | 5 | 0 | 3 | 0 | 1 | 1 | 0 | 0 | 0 | 15 |
| Menge | 10886 | 939 | 1299 | 0 | 0 | 0 | 509 | 18 | 0 | 3002 | 0 | 9 | 6 | 0 | 0 | 0 | 101 |
| LU | 515 | 18 | 131 | 2 | 0 | 1 | 139 | 104 | 0 | 14 | 4 | 9 | 1 | 0 | 1 | 0 | 43 |
| Menge | 563494 | 4342 | 1982 | 10 | 0 | 4 | 915 | 380 | 0 | 25 | 38 | 289 | 5 | 0 | 2 | 0 | 204 |
| NE | 710 | 19 | 151 | 0 | 0 | 0 | 19 | 11 | 0 | 12 | 0 | 6 | 0 | 0 | 0 | 1 | 16 |
| Menge | 15250 | 20218 | 1025 | 0 | 0 | 0 | 182 | 27 | 0 | 47 | 0 | 17 | 0 | 0 | 0 | 6 | 165 |
| NW | 56 | 0 | 19 | 0 | 0 | 0 | 0 | 1 | 0 | 1 | 0 | 0 | 0 | 0 | 0 | 0 | 0 |
| Menge | 524 | 0 | 77 | 0 | 0 | 0 | 0 | 6 | 0 | 0 | 3 | 0 | 0 | 0 | 0 | 0 | 0 |
| OW | 35 | 3 | 7 | 1 | 0 | 0 | 0 | 1 | 0 | 1 | 1 | 6 | 0 | 0 | 0 | 0 | 2 |
| Menge | 1716 | 10 | 26 | 1 | 0 | 0 | 0 | 6 | 0 | 1 | 2 | 149 | 0 | 0 | 0 | 0 | 6 |
| SG | 590 | 42 | 129 | 1 | 0 | 1 | 200 | 197 | 0 | 17 | 4 | 12 | 10 | 1 | 0 | 0 | 51 |
| Menge | 935815 | 43573 | 15076 | 7 | 0 | 0 | 15569 | 611 | 0 | 686 | 30 | 223 | 485 | 10 | 0 | 0 | 4781 |
| SH | 304 | 6 | 69 | 0 | 0 | 0 | 32 | 22 | 0 | 5 | 1 | 2 | 6 | 0 | 0 | 4 | 11 |
| Menge | 8861 | 1548 | 2569 | 0 | 0 | 0 | 49 | 759 | 0 | 76 | 132 | 795 | 174 | 0 | 0 | 161728 | 270 |
| SO | 931 | 8 | 171 | 2 | 1 | 0 | 52 | 121 | 0 | 7 | 1 | 8 | 15 | 0 | 0 | 1 | 88 |
| Menge | 131961 | 662 | 10914 | 16 | 9 | 0 | 651 | 1680 | 0 | 30 | 3 | 663 | 362 | 0 | 0 | 587 | 1657 |
| SZ | 179 | 8 | 51 | 0 | 0 | 0 | 3 | 12 | 0 | 1 | 1 | 3 | 0 | 0 | 0 | 0 | 1 |
| Menge | 232615 | 16969 | 570 | 0 | 0 | 0 | 318 | 807 | 0 | 3 | 54 | 1673 | 0 | 0 | 0 | 0 | 8 |
| TG | 422 | 10 | 70 | 2 | 0 | 0 | 10 | 20 | 0 | 6 | 2 | 4 | 2 | 0 | 2 | 0 | 6 |
| Menge | 61177 | 762 | 3665 | 250 | 0 | 0 | 97 | 491 | 0 | 8 | 273 | 67 | 58 | 0 | 934 | 0 | 1471 |
| TI | 422 | 49 | 215 | 0 | 0 | 1 | 52 | 133 | 0 | 10 | 0 | 11 | 7 | 0 | 1 | 0 | 28 |
| Menge | 121149 | 12845 | 1007 | 0 | 0 | 5 | 10824 | 7230 | 0 | 70 | 0 | 3213 | 337 | 0 | 2 | 0 | 596 |
| UR | 22 | 1 | 7 | 0 | 0 | 0 | 3 | 0 | 0 | 0 | 0 | 1 | 0 | 0 | 0 | 0 | 1 |
| Menge | 1304 | 12 | 8 | 0 | 0 | 0 | 90 | 0 | 0 | 0 | 0 | 1 | 0 | 0 | 0 | 0 | 22 |
| VD | 2648 | 83 | 717 | 4 | 0 | 3 | 307 | 408 | 0 | 17 | 7 | 52 | 23 | 1 | 1 | 1 | 130 |
| Menge | 66788 | 66963 | 56403 | 16 | 0 | 2 | 5398 | 8972 | 0 | 186 | 1345 | 1600 | 387 | 38 | 2 | 33 | 103530 |
| VS | 1013 | 66 | 286 | 3 | 0 | 1 | 15 | 34 | 0 | 14 | 5 | 19 | 2 | 0 | 3 | 1 | 30 |
| Menge | 117917 | 2895 | 6168 | 50 | 0 | 1 | 1285 | 737 | 0 | 141 | 39 | 98 | 3 | 0 | 32 | 200 | 2560 |
| ZG | 205 | 3 | 32 | 0 | 0 | 0 | 3 | 10 | 0 | 1 | 0 | 1 | 0 | 0 | 0 | 0 | 6 |
| Menge | 779 | 30 | 287 | 0 | 0 | 0 | 3 | 14 | 0 | 1 | 0 | 1 | 0 | 0 | 0 | 0 | 1000 |
| ZH | 5004 | 23 | 1580 | 13 | 0 | 2 | 1241 | 1648 | 3 | 125 | 25 | 196 | 86 | 1 | 4 | 6 | 365 |
| Menge | 566061 | 123672 | 108533 | 284 | 0 | 2 | 73832 | 216111 | 3 | 386 | 715 | 58587 | 1444 | 140 | 1143 | 35702 | 19441 |
| To Anzahl | 20735 | 567 | 6025 | 52 | 1 | 11 | 3522 | 4644 | 6 | 341 | 85 | 476 | 221 | 18 | 27 | 23 | 1259 |
| Menge | 5877931 | 482071 | 300593 | 1166 | 9 | 16 | 177961 | 361446 | 5 | 15703 | 5490 | 115561 | 10517 | 3456 | 15317 | 276418 | 380911 |

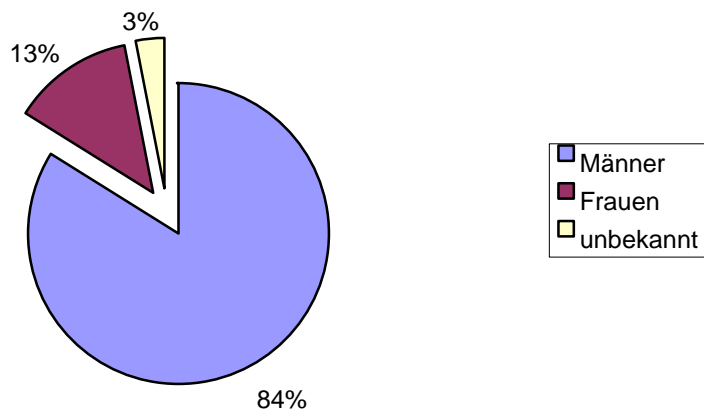
Verzeigungen wegen Widerhandlungen gegen das Betäubungsmittelgesetz



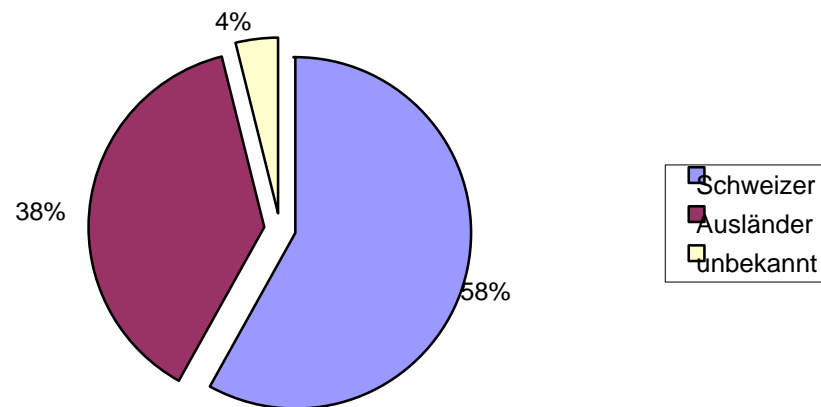
Verzeigungen wegen Widerhandlungen nach Kantonen 2004



Verzeigungen wegen Widerhandlungen nach Geschlecht

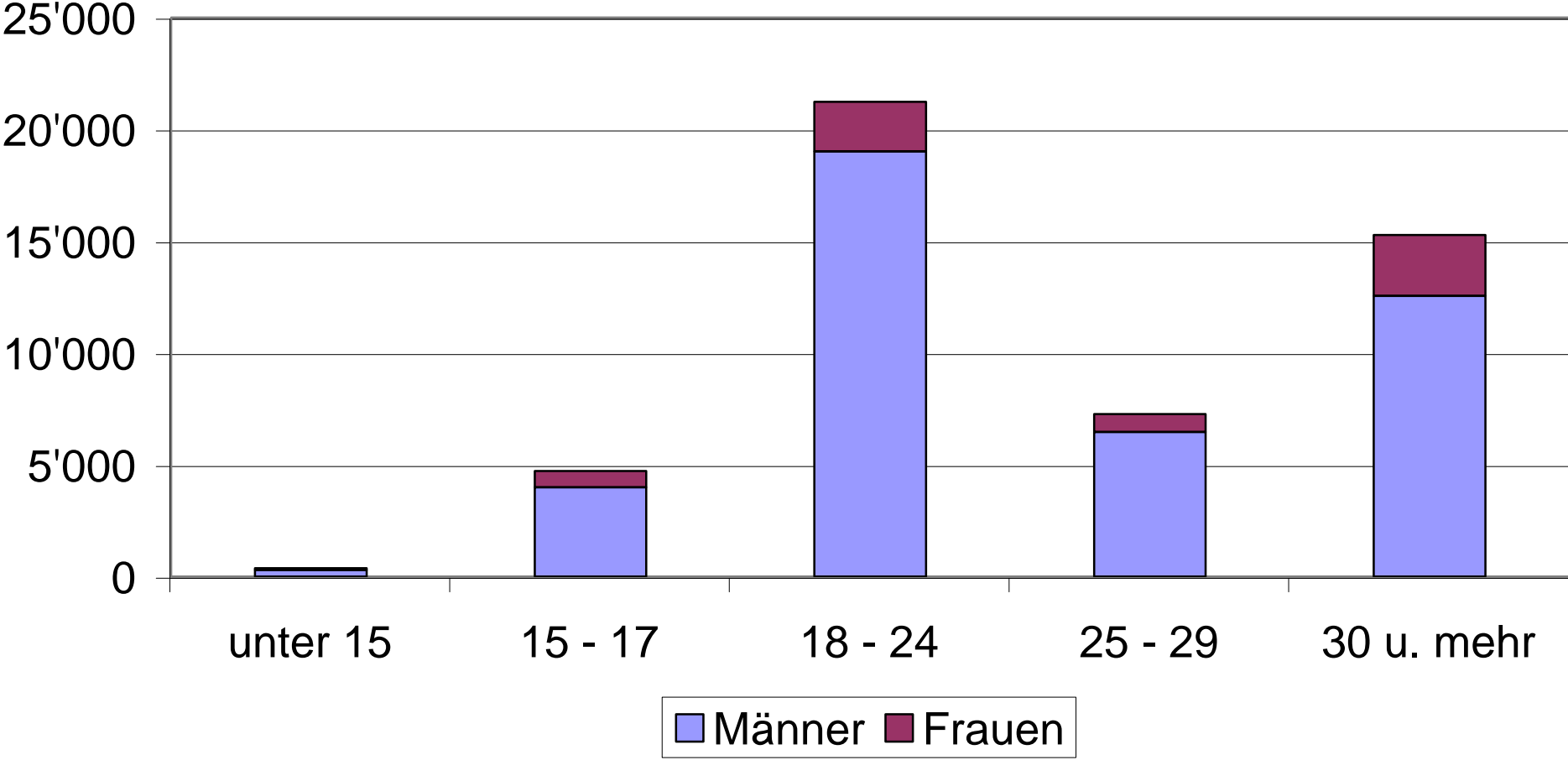


Verzeigungen wegen Widerhandlungen nach Nationalität



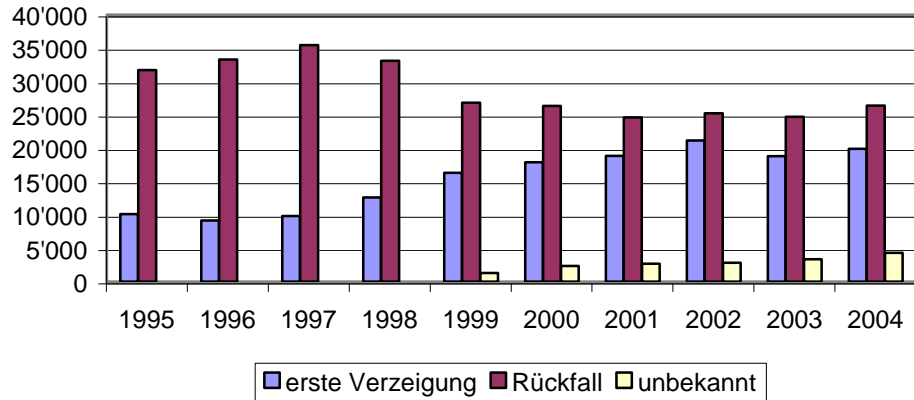
| Kanton Canton | Insgesamt En tout | Geschlecht / Sexe | | | Nationalität / Nationalité | | | | | | |
|------------------|----------------------|----------------------|---------------------|--------------------------|----------------------------|------------|-----------|-----------------------|--------------|----------|-----------------------|
| | | | | | Schweizer / Suisses | | | Ausländer / Etrangers | | | Unbekannt Inconnue |
| | | Männlich Masculin | Weiblich Féminin | Unbestimmt n. précisé | Wohnsitz / Domicile | | | | | | |
| | | | | | i. Schweiz | im Ausland | unbekannt | en Suisse | à l'étranger | inconnue | |
| AG | 3188 | 2805 | 307 | 76 | 2181 | 4 | 10 | 841 | 50 | 29 | 73 |
| AI | 41 | 28 | 10 | 3 | 31 | 0 | 1 | 4 | 2 | 0 | 3 |
| AR | 239 | 199 | 40 | 0 | 178 | 0 | 0 | 59 | 2 | 0 | 0 |
| BE | 7868 | 6481 | 1260 | 127 | 5257 | 14 | 167 | 1977 | 174 | 145 | 134 |
| BL | 578 | 514 | 56 | 8 | 354 | 0 | 0 | 175 | 30 | 11 | 8 |
| BS | 2194 | 1841 | 266 | 87 | 835 | 8 | 4 | 869 | 377 | 22 | 79 |
| FR | 1338 | 1112 | 188 | 38 | 783 | 5 | 8 | 438 | 41 | 27 | 36 |
| GE | 3341 | 2550 | 150 | 641 | 471 | 15 | 0 | 1278 | 340 | 29 | 1208 |
| GL | 205 | 185 | 19 | 1 | 154 | 0 | 0 | 49 | 1 | 0 | 1 |
| GR | 1085 | 923 | 162 | 0 | 678 | 1 | 23 | 283 | 68 | 31 | 1 |
| JU | 322 | 277 | 44 | 1 | 163 | 1 | 2 | 77 | 77 | 1 | 1 |
| LU | 1280 | 1129 | 128 | 23 | 796 | 0 | 7 | 426 | 11 | 16 | 24 |
| NE | 1172 | 1003 | 158 | 11 | 655 | 3 | 1 | 335 | 168 | 1 | 9 |
| NW | 85 | 76 | 9 | 0 | 73 | 0 | 5 | 4 | 3 | 0 | 0 |
| OW | 61 | 58 | 3 | 0 | 41 | 0 | 2 | 15 | 2 | 1 | 0 |
| SG | 1941 | 1692 | 246 | 3 | 1122 | 6 | 2 | 710 | 87 | 10 | 4 |
| SH | 830 | 748 | 79 | 3 | 555 | 2 | 13 | 175 | 82 | 3 | 0 |
| SO | 1571 | 1369 | 169 | 33 | 1082 | 3 | 4 | 421 | 18 | 11 | 32 |
| SZ | 311 | 265 | 37 | 9 | 221 | 0 | 0 | 77 | 3 | 1 | 9 |
| TG | 999 | 872 | 126 | 1 | 647 | 0 | 68 | 217 | 9 | 57 | 1 |
| TI | 1333 | 1058 | 168 | 107 | 564 | 5 | 1 | 326 | 302 | 23 | 112 |
| UR | 33 | 31 | 2 | 0 | 26 | 0 | 0 | 7 | 0 | 0 | 0 |
| VD | 6432 | 5333 | 884 | 215 | 2964 | 14 | 148 | 2398 | 507 | 320 | 81 |
| VS | 2186 | 1854 | 293 | 39 | 1348 | 9 | 2 | 560 | 222 | 10 | 35 |
| ZG | 302 | 258 | 37 | 7 | 216 | 1 | 0 | 70 | 3 | 6 | 6 |
| ZH | 11645 | 9740 | 1747 | 158 | 6781 | 60 | 338 | 3500 | 376 | 422 | 168 |
| TOTAL | 50580 | 42401 | 6588 | 1591 | 28176 | 151 | 806 | 15291 | 2955 | 1176 | 2025 |

Verzeigungen wegen Widerhandlungen nach Geschlecht und Alter

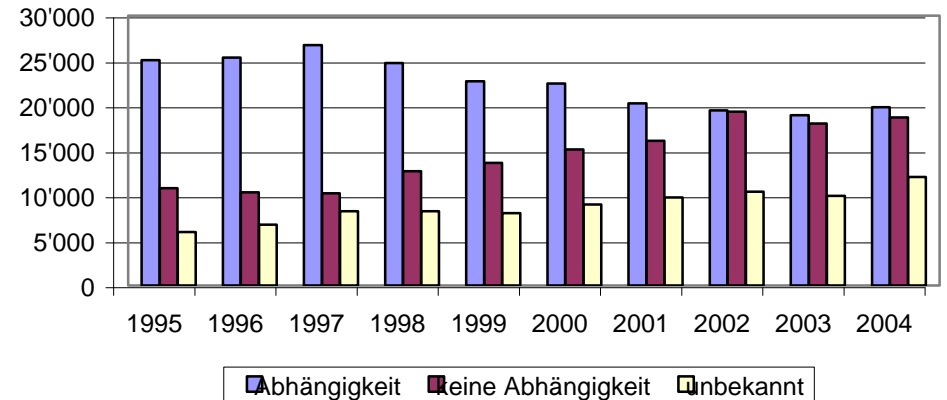


| Kanton Canton | Männer / Hommes | | | | | Frauen / Femmes | | | | |
|------------------|-----------------|---------|---------|---------|------------|-----------------|---------|---------|---------|------------|
| | unter 15 | 15 - 17 | 18 - 24 | 25 - 29 | 30 u. mehr | moins de 15 | 15 - 17 | 18 - 24 | 25 - 29 | 30 et plus |
| AG | 15 | 334 | 1620 | 378 | 455 | 1 | 66 | 146 | 42 | 52 |
| AI | 0 | 3 | 18 | 4 | 3 | 0 | 5 | 3 | 1 | 1 |
| AR | 5 | 58 | 81 | 14 | 41 | 0 | 10 | 16 | 4 | 10 |
| BE | 43 | 565 | 2526 | 914 | 2427 | 6 | 128 | 359 | 130 | 637 |
| BL | 0 | 52 | 258 | 68 | 136 | 1 | 7 | 21 | 6 | 21 |
| BS | 7 | 5 | 762 | 309 | 727 | 1 | 0 | 73 | 28 | 149 |
| FR | 7 | 169 | 549 | 158 | 224 | 2 | 39 | 66 | 18 | 63 |
| GE | 7 | 163 | 1186 | 419 | 756 | 1 | 9 | 47 | 21 | 71 |
| GL | 3 | 13 | 115 | 19 | 35 | 2 | 2 | 11 | 1 | 3 |
| GR | 5 | 86 | 421 | 155 | 256 | 5 | 29 | 51 | 20 | 57 |
| JU | 0 | 33 | 151 | 41 | 52 | 3 | 6 | 11 | 7 | 17 |
| LU | 14 | 104 | 522 | 163 | 320 | 4 | 13 | 34 | 19 | 57 |
| NE | 6 | 87 | 524 | 160 | 223 | 1 | 20 | 73 | 14 | 50 |
| NW | 0 | 11 | 38 | 13 | 14 | 0 | 4 | 5 | 0 | 0 |
| OW | 1 | 5 | 39 | 7 | 6 | 0 | 1 | 2 | 0 | 0 |
| SG | 17 | 142 | 764 | 271 | 495 | 8 | 32 | 68 | 34 | 104 |
| SH | 2 | 90 | 354 | 87 | 215 | 1 | 9 | 41 | 4 | 24 |
| SO | 6 | 158 | 622 | 200 | 383 | 5 | 24 | 68 | 26 | 46 |
| SZ | 0 | 30 | 128 | 46 | 60 | 0 | 6 | 16 | 2 | 13 |
| TG | 13 | 169 | 441 | 88 | 161 | 0 | 33 | 58 | 11 | 24 |
| TI | 5 | 85 | 399 | 183 | 384 | 5 | 7 | 57 | 21 | 76 |
| UR | 0 | 1 | 20 | 2 | 7 | 0 | 0 | 2 | 0 | 0 |
| VD | 54 | 560 | 2537 | 810 | 1361 | 17 | 115 | 300 | 152 | 300 |
| VS | 22 | 206 | 1066 | 289 | 267 | 6 | 45 | 160 | 40 | 42 |
| ZG | 0 | 37 | 150 | 24 | 47 | 2 | 5 | 25 | 0 | 5 |
| ZH | 60 | 818 | 3717 | 1642 | 3488 | 10 | 121 | 507 | 198 | 905 |
| TOTAL | 292 | 3984 | 19008 | 6464 | 12543 | 81 | 736 | 2220 | 799 | 2727 |

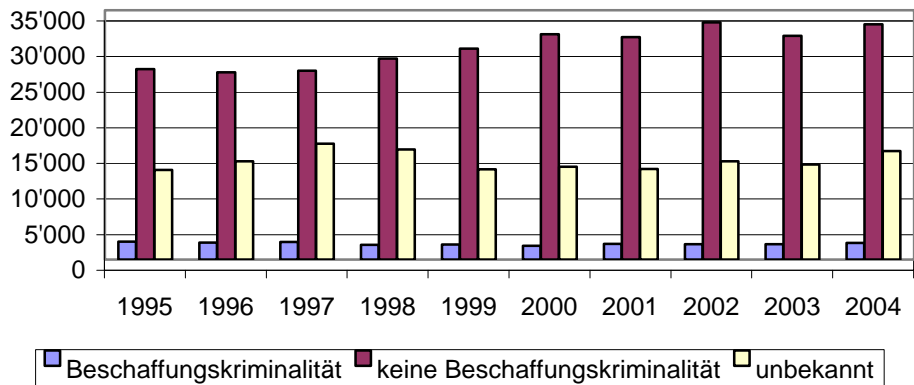
Verzeigungen wegen Widerhandlung nach erster Verzeigung und Rückfall



Verzeigungen wegen Widerhandlungen nach Abhängigkeit



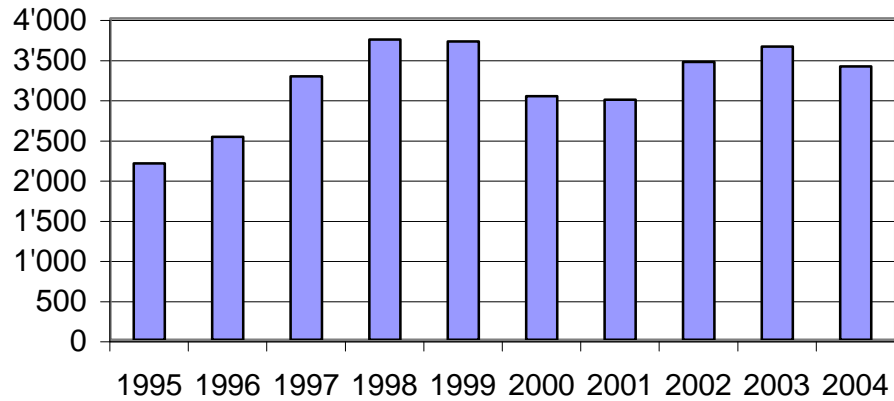
Verzeigungen wegen Widerhandlungen nach Beschaffungskriminalität



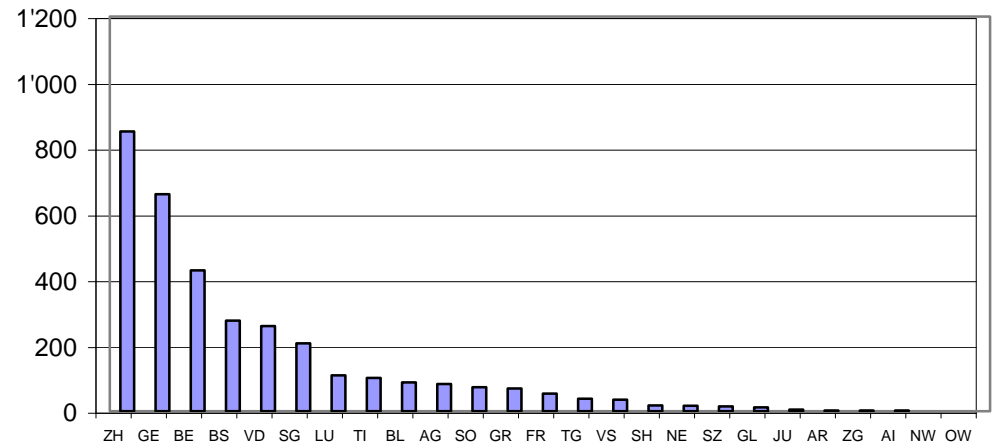
Verzeigungen wegen Vergehen gegen das Betäubungsmittelgesetz
nach Kanton, Rückfälligkeit, Drogenabhängigkeit und Beschaffungskriminalität, 01.01.2004 - 31.12.2004

| Kanton Canton | Rückfälligkeit / Récidive | | | Drogenabhängigkeit / Toxicomanie | | | Beschaffungskriminalität / Délits connexes | | |
|------------------|-----------------------------|----------------------|-----------------------|----------------------------------|------------|-----------------------|--|------------|-----------------------|
| | erste Verz. 1ère dénonc. | Rückfall Récidive | unbekannt inconnue | Ja / oui | Nein / non | unbekannt inconnue | Ja / oui | Nein / non | unbekannt inconnue |
| AG | 1376 | 1712 | 100 | 337 | 2634 | 217 | 126 | 2843 | 219 |
| AI | 8 | 22 | 11 | 4 | 20 | 17 | 2 | 27 | 12 |
| AR | 77 | 161 | 1 | 55 | 183 | 1 | 17 | 222 | 0 |
| BE | 2518 | 4821 | 529 | 3469 | 1595 | 2804 | 323 | 3083 | 4462 |
| BL | 251 | 240 | 87 | 145 | 191 | 242 | 20 | 322 | 236 |
| BS | 1008 | 1071 | 115 | 921 | 418 | 855 | 94 | 1507 | 593 |
| FR | 602 | 690 | 46 | 344 | 947 | 47 | 47 | 1253 | 38 |
| GE | 1342 | 1606 | 393 | 2413 | 683 | 245 | 39 | 3062 | 240 |
| GL | 90 | 99 | 16 | 39 | 58 | 108 | 17 | 182 | 6 |
| GR | 553 | 531 | 1 | 158 | 899 | 28 | 24 | 1034 | 27 |
| JU | 134 | 174 | 14 | 173 | 130 | 19 | 59 | 250 | 13 |
| LU | 318 | 415 | 547 | 310 | 329 | 641 | 113 | 443 | 724 |
| NE | 609 | 506 | 57 | 963 | 176 | 33 | 69 | 1079 | 24 |
| NW | 45 | 40 | 0 | 13 | 72 | 0 | 0 | 85 | 0 |
| OW | 38 | 23 | 0 | 0 | 61 | 0 | 0 | 61 | 0 |
| SG | 894 | 1034 | 13 | 738 | 1 | 1202 | 2 | 2 | 1937 |
| SH | 399 | 431 | 0 | 162 | 668 | 0 | 29 | 801 | 0 |
| SO | 711 | 764 | 96 | 1191 | 147 | 233 | 32 | 1412 | 127 |
| SZ | 189 | 113 | 9 | 8 | 294 | 9 | 1 | 301 | 9 |
| TG | 583 | 416 | 0 | 1 | 998 | 0 | 15 | 984 | 0 |
| TI | 673 | 522 | 138 | 350 | 818 | 165 | 109 | 1062 | 162 |
| UR | 17 | 11 | 5 | 7 | 16 | 10 | 1 | 19 | 13 |
| VD | 2594 | 3520 | 318 | 3562 | 2339 | 531 | 604 | 5437 | 391 |
| VS | 970 | 1035 | 181 | 302 | 1502 | 382 | 89 | 1744 | 353 |
| ZG | 130 | 148 | 24 | 53 | 130 | 119 | 21 | 170 | 111 |
| ZH | 3760 | 6279 | 1606 | 4101 | 3391 | 4153 | 478 | 5616 | 5551 |
| TOTAL | 19889 | 26384 | 4307 | 19819 | 18700 | 12061 | 2331 | 33001 | 15248 |

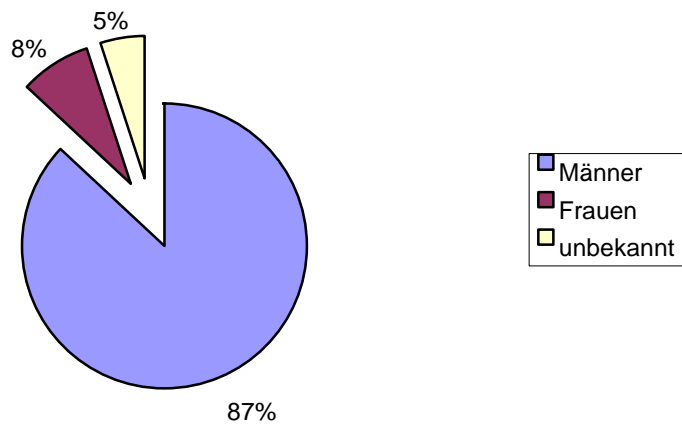
**Verzeigungen wegen Handels mit
Betäubungsmitteln**



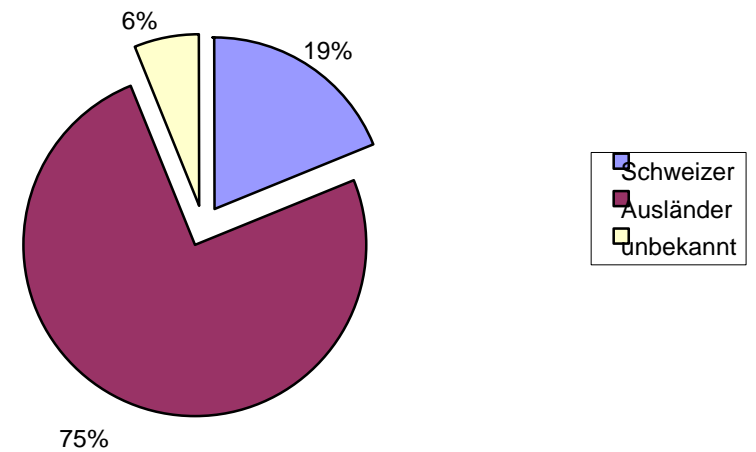
Verzeigungen wegen Handels nach Kanton 2004



Verzeigungen wegen Handels nach Geschlecht



Verzeigungen wegen Handels nach Nationalität

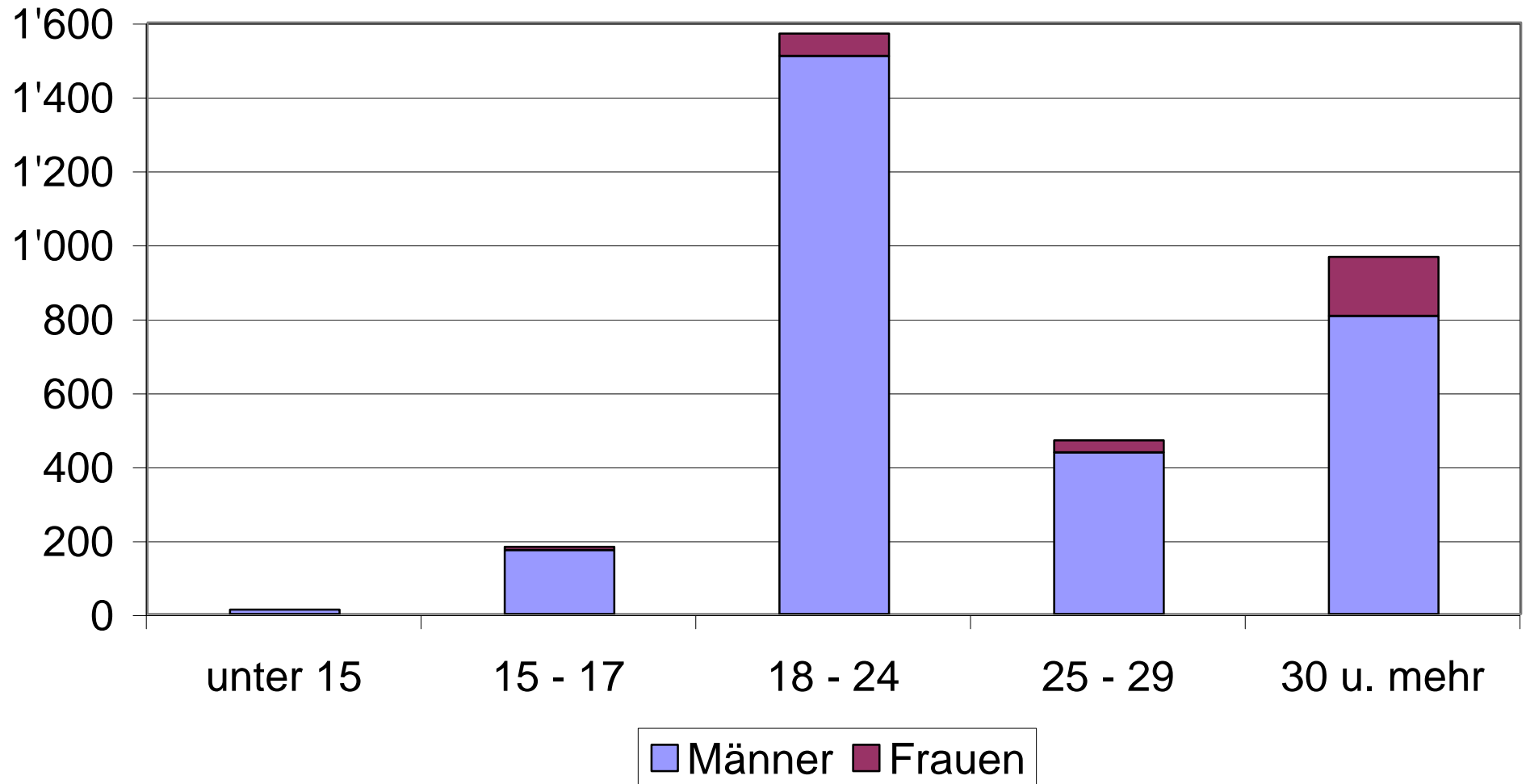


| Kanton Canton | Insgesamt En tout | Geschlecht / Sexe | | | Nationalität / Nationalité | | | | | | |
|------------------|----------------------|----------------------|---------------------|--------------------------|----------------------------|------------|-----------|-----------------------|--------------|----------|-----------------------|
| | | | | | Schweizer / Suisses | | | Ausländer / Etrangers | | | Unbekannt Inconnue |
| | | Männlich Masculin | Weiblich Féminin | Unbestimmt n. précisé | Wohnsitz / Domicile | | | | | | |
| | | | | | i. Schweiz | im Ausland | unbekannt | en Suisse | à l'étranger | inconnue | |
| AG | 83 | 77 | 6 | 0 | 29 | 0 | 1 | 45 | 1 | 7 | 0 |
| AI | 1 | 1 | 0 | 0 | 1 | 0 | 0 | 0 | 0 | 0 | 0 |
| AR | 2 | 0 | 2 | 0 | 2 | 0 | 0 | 0 | 0 | 0 | 0 |
| BE | 428 | 388 | 36 | 4 | 96 | 1 | 0 | 280 | 12 | 37 | 2 |
| BL | 88 | 79 | 8 | 1 | 29 | 0 | 0 | 38 | 12 | 7 | 2 |
| BS | 275 | 262 | 12 | 1 | 19 | 0 | 0 | 213 | 32 | 11 | 0 |
| FR | 54 | 48 | 6 | 0 | 11 | 0 | 0 | 28 | 3 | 12 | 0 |
| GE | 660 | 510 | 14 | 136 | 16 | 1 | 0 | 413 | 61 | 5 | 164 |
| GL | 12 | 11 | 0 | 1 | 8 | 0 | 0 | 2 | 1 | 0 | 1 |
| GR | 69 | 65 | 4 | 0 | 9 | 0 | 0 | 48 | 2 | 10 | 0 |
| JU | 5 | 5 | 0 | 0 | 2 | 0 | 0 | 3 | 0 | 0 | 0 |
| LU | 109 | 99 | 7 | 3 | 34 | 0 | 0 | 66 | 1 | 5 | 3 |
| NE | 17 | 15 | 2 | 0 | 5 | 1 | 0 | 10 | 1 | 0 | 0 |
| NW | 0 | 0 | 0 | 0 | 0 | 0 | 0 | 0 | 0 | 0 | 0 |
| OW | 0 | 0 | 0 | 0 | 0 | 0 | 0 | 0 | 0 | 0 | 0 |
| SG | 206 | 197 | 7 | 2 | 38 | 0 | 0 | 160 | 2 | 4 | 2 |
| SH | 18 | 18 | 0 | 0 | 6 | 1 | 2 | 6 | 2 | 1 | 0 |
| SO | 73 | 64 | 9 | 0 | 22 | 1 | 1 | 47 | 1 | 1 | 0 |
| SZ | 15 | 12 | 3 | 0 | 12 | 0 | 0 | 2 | 1 | 0 | 0 |
| TG | 38 | 21 | 17 | 0 | 23 | 0 | 4 | 6 | 0 | 5 | 0 |
| TI | 101 | 91 | 7 | 3 | 27 | 0 | 0 | 52 | 11 | 8 | 3 |
| UR | 0 | 0 | 0 | 0 | 0 | 0 | 0 | 0 | 0 | 0 | 0 |
| VD | 259 | 227 | 15 | 17 | 32 | 0 | 1 | 176 | 13 | 27 | 10 |
| VS | 35 | 30 | 3 | 2 | 9 | 0 | 0 | 22 | 2 | 1 | 1 |
| ZG | 2 | 2 | 0 | 0 | 0 | 0 | 0 | 2 | 0 | 0 | 0 |
| ZH | 851 | 734 | 106 | 11 | 199 | 0 | 12 | 414 | 69 | 147 | 10 |
| TOTAL | 3401 | 2956 | 264 | 181 | 629 | 5 | 21 | 2033 | 227 | 288 | 198 |

* sans les cas combinés avec 'consommation et/ou contrebande'

* ohne Fälle verbunden mit Konsum und/oder Schmuggel

Verzeigungen wegen Handels nach Geschlecht und Alter

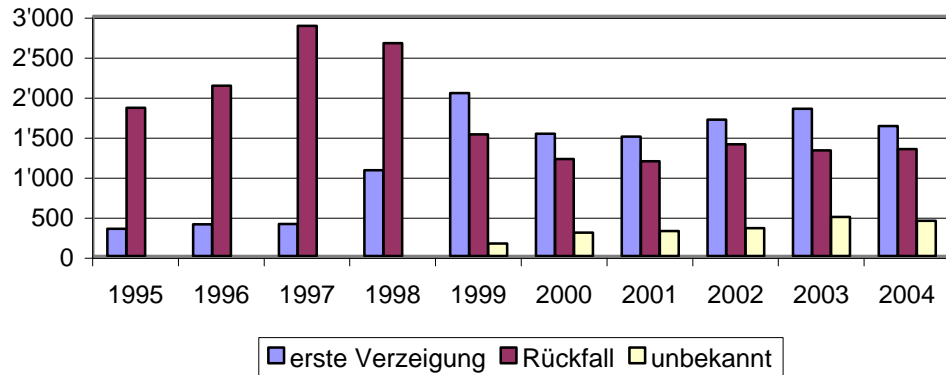


| Kanton Canton | Männer / Hommes | | | | | Frauen / Femmes | | | | |
|------------------|-----------------|---------|---------|---------|------------|-----------------|---------|---------|---------|------------|
| | unter 15 | 15 - 17 | 18 - 24 | 25 - 29 | 30 u. mehr | moins de 15 | 15 - 17 | 18 - 24 | 25 - 29 | 30 et plus |
| AG | 0 | 6 | 41 | 9 | 21 | 0 | 1 | 2 | 0 | 3 |
| AI | 0 | 0 | 0 | 0 | 1 | 0 | 0 | 0 | 0 | 0 |
| AR | 0 | 0 | 0 | 0 | 0 | 0 | 2 | 0 | 0 | 0 |
| BE | 0 | 46 | 218 | 39 | 84 | 0 | 1 | 12 | 6 | 17 |
| BL | 0 | 3 | 39 | 11 | 26 | 0 | 0 | 3 | 0 | 5 |
| BS | 0 | 2 | 183 | 36 | 41 | 0 | 0 | 4 | 4 | 4 |
| FR | 0 | 1 | 35 | 5 | 6 | 0 | 0 | 3 | 1 | 2 |
| GE | 1 | 37 | 297 | 67 | 102 | 0 | 0 | 4 | 2 | 8 |
| GL | 0 | 0 | 5 | 1 | 5 | 0 | 0 | 0 | 0 | 0 |
| GR | 0 | 1 | 43 | 11 | 10 | 0 | 0 | 0 | 2 | 2 |
| JU | 0 | 0 | 1 | 1 | 3 | 0 | 0 | 0 | 0 | 0 |
| LU | 4 | 7 | 44 | 10 | 29 | 0 | 0 | 0 | 1 | 6 |
| NE | 0 | 1 | 7 | 1 | 6 | 0 | 0 | 0 | 1 | 1 |
| NW | 0 | 0 | 0 | 0 | 0 | 0 | 0 | 0 | 0 | 0 |
| OW | 0 | 0 | 0 | 0 | 0 | 0 | 0 | 0 | 0 | 0 |
| SG | 4 | 22 | 111 | 21 | 37 | 0 | 1 | 3 | 1 | 2 |
| SH | 0 | 0 | 5 | 2 | 11 | 0 | 0 | 0 | 0 | 0 |
| SO | 0 | 5 | 30 | 10 | 19 | 0 | 1 | 3 | 2 | 3 |
| SZ | 0 | 0 | 0 | 3 | 9 | 0 | 0 | 0 | 0 | 3 |
| TG | 0 | 1 | 9 | 1 | 10 | 0 | 0 | 5 | 4 | 8 |
| TI | 0 | 7 | 42 | 12 | 30 | 0 | 0 | 3 | 0 | 4 |
| UR | 0 | 0 | 0 | 0 | 0 | 0 | 0 | 0 | 0 | 0 |
| VD | 1 | 14 | 130 | 30 | 52 | 0 | 0 | 6 | 2 | 7 |
| VS | 0 | 0 | 20 | 5 | 4 | 0 | 1 | 1 | 0 | 1 |
| ZG | 0 | 0 | 1 | 1 | 0 | 0 | 0 | 0 | 0 | 0 |
| ZH | 2 | 20 | 248 | 161 | 300 | 0 | 2 | 12 | 7 | 84 |
| TOTAL | 12 | 173 | 1509 | 437 | 806 | 0 | 9 | 61 | 33 | 160 |

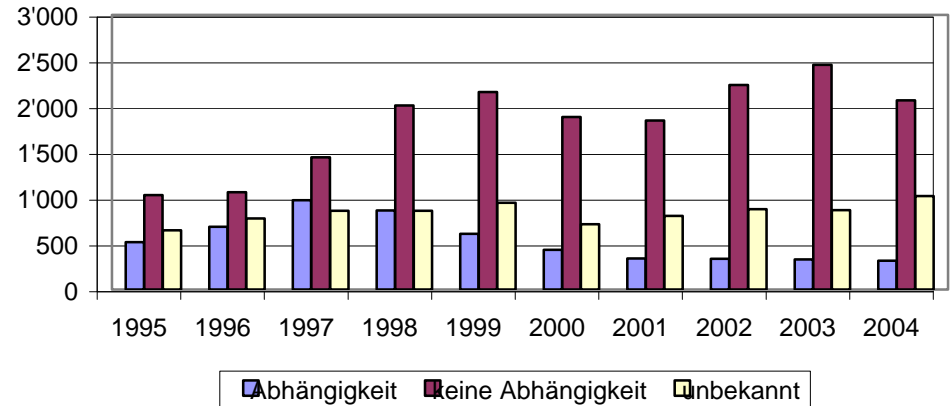
* sans les cas combinés avec 'consommation et/ou contrebande'

* ohne Fälle verbunden mit Konsum und/oder Schmuggel

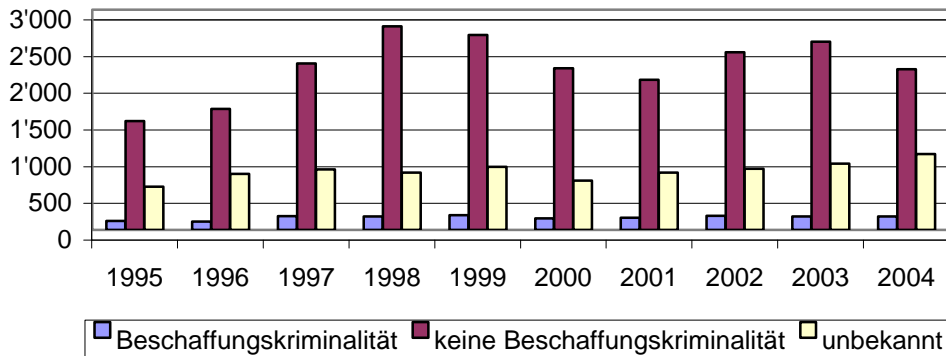
Verzeigungen wegen Handels nach erster Verzeigung und Rückfall



Verzeigungen wegen Handels nach Abhängigkeit



Verzeigungen wegen Handels nach Beschaffungskriminalität

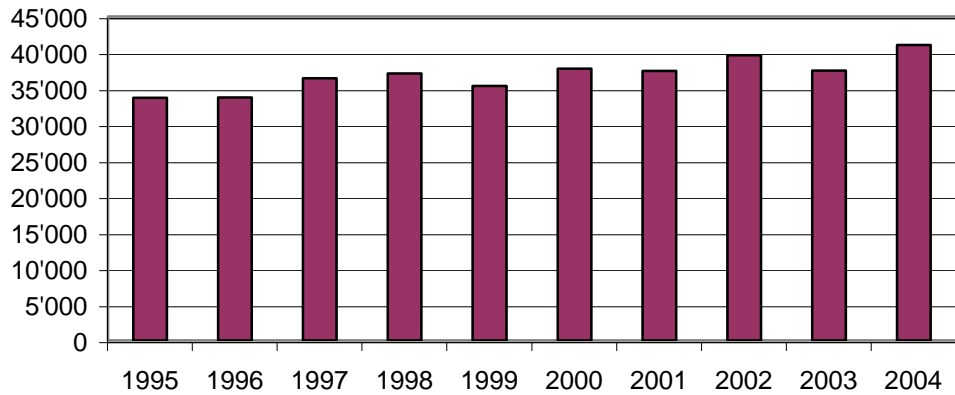


| Kanton Canton | Rückfälligkeit / Récidive | | | Drogenabhängigkeit / Toxicomanie | | | Beschaffungskriminalität / Délits connexes | | |
|------------------|-----------------------------|----------------------|-----------------------|----------------------------------|------------|-----------------------|--|------------|-----------------------|
| | erste Verz. 1ère dénonc. | Rückfall Récidive | unbekannt inconnue | Ja / oui | Nein / non | unbekannt inconnue | Ja / oui | Nein / non | unbekannt inconnue |
| AG | 50 | 32 | 1 | 2 | 73 | 8 | 5 | 75 | 3 |
| AI | 0 | 1 | 0 | 0 | 1 | 0 | 0 | 1 | 0 |
| AR | 2 | 0 | 0 | 0 | 2 | 0 | 0 | 2 | 0 |
| BE | 212 | 163 | 53 | 27 | 193 | 208 | 26 | 112 | 290 |
| BL | 39 | 35 | 14 | 5 | 52 | 31 | 3 | 61 | 24 |
| BS | 196 | 67 | 12 | 6 | 202 | 67 | 32 | 144 | 99 |
| FR | 30 | 24 | 0 | 1 | 51 | 2 | 3 | 50 | 1 |
| GE | 293 | 277 | 90 | 82 | 551 | 27 | 1 | 633 | 26 |
| GL | 7 | 3 | 2 | 0 | 8 | 4 | 0 | 9 | 3 |
| GR | 26 | 43 | 0 | 0 | 67 | 2 | 0 | 67 | 2 |
| JU | 2 | 3 | 0 | 0 | 5 | 0 | 1 | 4 | 0 |
| LU | 64 | 19 | 26 | 3 | 77 | 29 | 4 | 67 | 38 |
| NE | 13 | 4 | 0 | 1 | 16 | 0 | 2 | 15 | 0 |
| NW | 0 | 0 | 0 | 0 | 0 | 0 | 0 | 0 | 0 |
| OW | 0 | 0 | 0 | 0 | 0 | 0 | 0 | 0 | 0 |
| SG | 130 | 75 | 1 | 47 | 0 | 159 | 0 | 0 | 206 |
| SH | 11 | 7 | 0 | 1 | 17 | 0 | 0 | 18 | 0 |
| SO | 47 | 20 | 6 | 6 | 43 | 24 | 2 | 57 | 14 |
| SZ | 10 | 5 | 0 | 0 | 15 | 0 | 0 | 15 | 0 |
| TG | 27 | 11 | 0 | 0 | 38 | 0 | 2 | 36 | 0 |
| TI | 47 | 49 | 5 | 7 | 89 | 5 | 17 | 79 | 5 |
| UR | 0 | 0 | 0 | 0 | 0 | 0 | 0 | 0 | 0 |
| VD | 134 | 106 | 19 | 64 | 171 | 24 | 33 | 208 | 18 |
| VS | 23 | 11 | 1 | 2 | 32 | 1 | 0 | 31 | 4 |
| ZG | 1 | 1 | 0 | 0 | 2 | 0 | 0 | 1 | 1 |
| ZH | 261 | 379 | 211 | 62 | 360 | 429 | 51 | 502 | 298 |
| TOTAL | 1625 | 1335 | 441 | 316 | 2065 | 1020 | 182 | 2187 | 1032 |

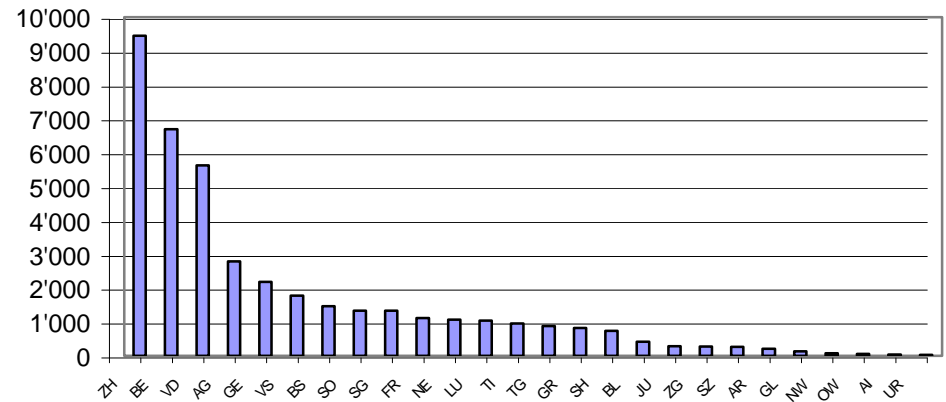
* sans les cas combinés avec 'consommation et/ou contrebande/'

* ohne Fälle verbunden mit Konsum und/oder Schmuggel

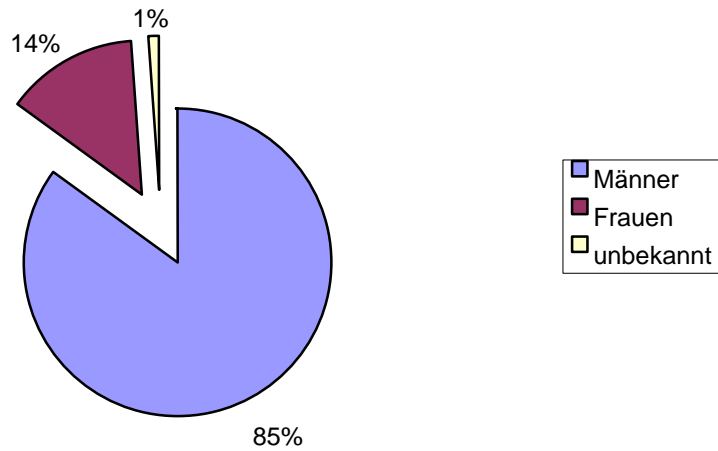
Verzeigungen wegen Konsums von Betäubungsmitteln



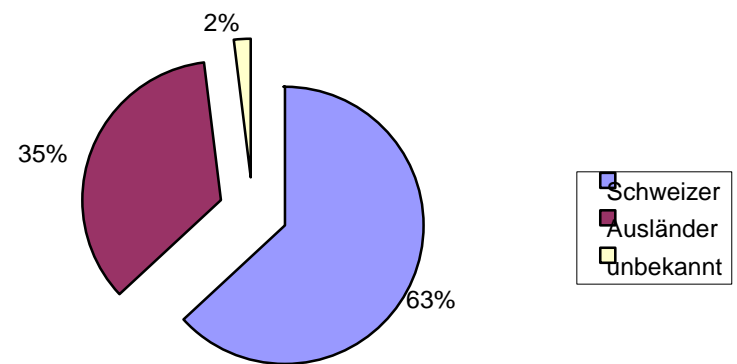
Verzeigungen wegen Konsums von Betäubungsmitteln nach Kanton 2004



Verzeigungen wegen Konsums nach Geschlecht



Verzeigungen wegen Konsums nach Nationalität

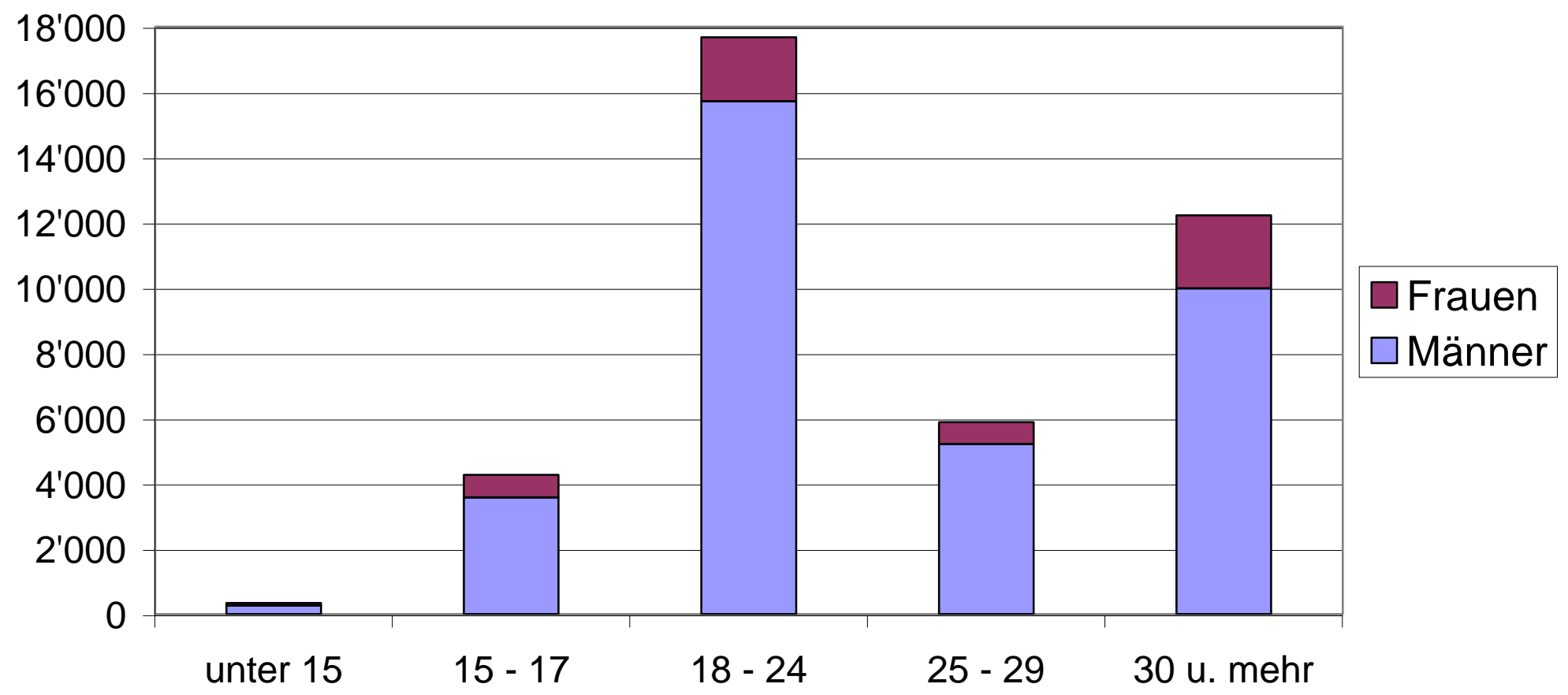


| Kanton Canton | Insgesamt En tout | Geschlecht / Sexe | | | Nationalität / Nationalité | | | | | | |
|------------------|----------------------|----------------------|---------------------|--------------------------|----------------------------|------------|-----------|-----------------------|--------------|----------|-----------------------|
| | | | | | Schweizer / Suisses | | | Ausländer / Etrangers | | | Unbekannt Inconnue |
| | | Männlich Masculin | Weiblich Féminin | Unbestimmt n. précisé | Wohnsitz / Domicile | | | | | | |
| | | | | | i. Schweiz | im Ausland | unbekannt | en Suisse | à l'étranger | inconnue | |
| AG | 2789 | 2499 | 278 | 12 | 1999 | 4 | 6 | 723 | 32 | 17 | 8 |
| AI | 34 | 24 | 10 | 0 | 28 | 0 | 1 | 3 | 2 | 0 | 0 |
| AR | 211 | 179 | 32 | 0 | 159 | 0 | 0 | 50 | 2 | 0 | 0 |
| BE | 6692 | 5529 | 1143 | 20 | 4802 | 12 | 162 | 1463 | 141 | 83 | 29 |
| BL | 413 | 369 | 42 | 2 | 282 | 0 | 0 | 114 | 14 | 2 | 1 |
| BS | 1461 | 1233 | 213 | 15 | 698 | 7 | 3 | 532 | 203 | 7 | 11 |
| FR | 1118 | 944 | 171 | 3 | 705 | 5 | 7 | 355 | 33 | 9 | 4 |
| GE | 2179 | 1653 | 112 | 414 | 389 | 12 | 0 | 657 | 226 | 21 | 874 |
| GL | 133 | 120 | 13 | 0 | 93 | 0 | 0 | 40 | 0 | 0 | 0 |
| GR | 820 | 681 | 139 | 0 | 560 | 0 | 18 | 170 | 57 | 15 | 0 |
| JU | 282 | 245 | 37 | 0 | 150 | 1 | 2 | 65 | 63 | 1 | 0 |
| LU | 1035 | 927 | 102 | 6 | 688 | 0 | 5 | 323 | 7 | 6 | 6 |
| NE | 1066 | 908 | 150 | 8 | 600 | 1 | 1 | 292 | 165 | 1 | 6 |
| NW | 80 | 73 | 7 | 0 | 69 | 0 | 5 | 4 | 2 | 0 | 0 |
| OW | 57 | 54 | 3 | 0 | 37 | 0 | 2 | 15 | 2 | 1 | 0 |
| SG | 1332 | 1135 | 196 | 1 | 861 | 6 | 2 | 412 | 46 | 4 | 1 |
| SH | 733 | 658 | 72 | 3 | 495 | 1 | 10 | 160 | 65 | 2 | 0 |
| SO | 1334 | 1181 | 150 | 3 | 985 | 2 | 2 | 317 | 16 | 10 | 2 |
| SZ | 267 | 232 | 34 | 1 | 193 | 0 | 0 | 71 | 1 | 1 | 1 |
| TG | 879 | 773 | 105 | 1 | 574 | 0 | 58 | 193 | 7 | 46 | 1 |
| TI | 959 | 798 | 133 | 28 | 438 | 5 | 1 | 211 | 264 | 7 | 33 |
| UR | 28 | 28 | 0 | 0 | 24 | 0 | 0 | 4 | 0 | 0 | 0 |
| VD | 5625 | 4736 | 826 | 63 | 2765 | 13 | 140 | 1964 | 469 | 257 | 17 |
| VS | 1779 | 1533 | 242 | 4 | 1166 | 8 | 2 | 440 | 154 | 8 | 1 |
| ZG | 273 | 238 | 35 | 0 | 203 | 0 | 0 | 61 | 3 | 6 | 0 |
| ZH | 9455 | 8013 | 1428 | 14 | 5997 | 52 | 287 | 2686 | 191 | 216 | 26 |
| TOTAL | 41034 | 34763 | 5673 | 598 | 24960 | 129 | 714 | 11325 | 2165 | 720 | 1021 |

* sans les cas combinés avec 'trafic et/ou contrebande'

* ohne Fälle verbunden mit Handel und/oder Schmuggel

Verzeigungen wegen Konsums nach Geschlecht und Alter

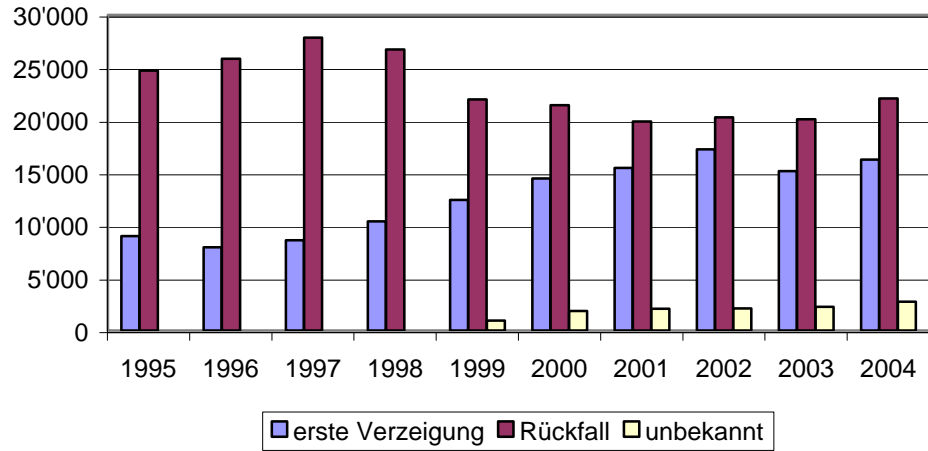


| Kanton Canton | Männer / Hommes | | | | | Frauen / Femmes | | | | |
|------------------|-----------------|---------|---------|---------|------------|-----------------|---------|---------|---------|------------|
| | unter 15 | 15 - 17 | 18 - 24 | 25 - 29 | 30 u. mehr | moins de 15 | 15 - 17 | 18 - 24 | 25 - 29 | 30 et plus |
| AG | 14 | 313 | 1479 | 324 | 367 | 1 | 63 | 135 | 38 | 41 |
| AI | 0 | 3 | 17 | 2 | 2 | 0 | 5 | 3 | 1 | 1 |
| AR | 5 | 51 | 72 | 13 | 38 | 0 | 8 | 14 | 4 | 6 |
| BE | 42 | 493 | 2149 | 775 | 2066 | 6 | 121 | 329 | 114 | 573 |
| BL | 0 | 45 | 199 | 46 | 79 | 0 | 7 | 17 | 6 | 12 |
| BS | 6 | 1 | 431 | 218 | 573 | 1 | 0 | 56 | 19 | 129 |
| FR | 6 | 156 | 466 | 132 | 181 | 2 | 37 | 59 | 16 | 57 |
| GE | 5 | 104 | 718 | 281 | 535 | 1 | 9 | 34 | 13 | 55 |
| GL | 3 | 12 | 79 | 9 | 17 | 2 | 2 | 7 | 1 | 1 |
| GR | 4 | 76 | 306 | 108 | 187 | 5 | 28 | 45 | 14 | 47 |
| JU | 0 | 33 | 128 | 39 | 45 | 3 | 5 | 8 | 7 | 14 |
| LU | 9 | 95 | 439 | 138 | 245 | 3 | 12 | 32 | 13 | 41 |
| NE | 5 | 81 | 483 | 142 | 195 | 1 | 20 | 71 | 13 | 45 |
| NW | 0 | 11 | 37 | 13 | 12 | 0 | 2 | 5 | 0 | 0 |
| OW | 1 | 5 | 36 | 7 | 5 | 0 | 1 | 2 | 0 | 0 |
| SG | 12 | 90 | 525 | 182 | 325 | 8 | 27 | 52 | 26 | 83 |
| SH | 2 | 84 | 329 | 75 | 168 | 1 | 9 | 40 | 4 | 18 |
| SO | 6 | 150 | 542 | 171 | 312 | 5 | 22 | 64 | 22 | 37 |
| SZ | 0 | 29 | 124 | 41 | 37 | 0 | 6 | 16 | 2 | 10 |
| TG | 13 | 165 | 398 | 75 | 122 | 0 | 33 | 50 | 6 | 16 |
| TI | 5 | 64 | 295 | 146 | 286 | 4 | 6 | 46 | 19 | 57 |
| UR | 0 | 1 | 20 | 2 | 4 | 0 | 0 | 0 | 0 | 0 |
| VD | 50 | 520 | 2233 | 721 | 1204 | 17 | 115 | 279 | 143 | 272 |
| VS | 20 | 195 | 884 | 233 | 200 | 6 | 43 | 128 | 34 | 31 |
| ZG | 0 | 36 | 143 | 18 | 41 | 2 | 5 | 23 | 0 | 5 |
| ZH | 53 | 754 | 3177 | 1297 | 2731 | 9 | 115 | 453 | 162 | 689 |
| TOTAL | 261 | 3567 | 15709 | 5208 | 9977 | 77 | 701 | 1968 | 677 | 2240 |

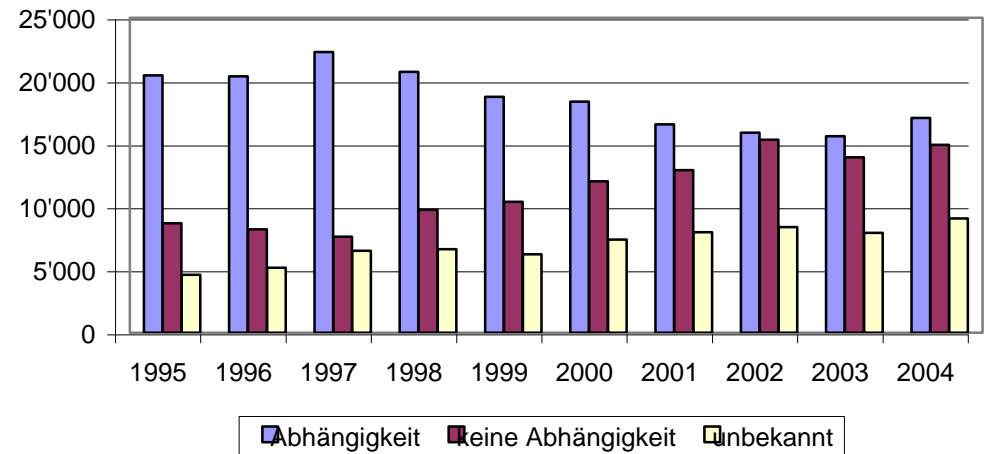
* sans les cas combinés avec 'trafic et/ou contrebande'

* ohne Fälle verbunden mit Handel und/oder Schmuggel

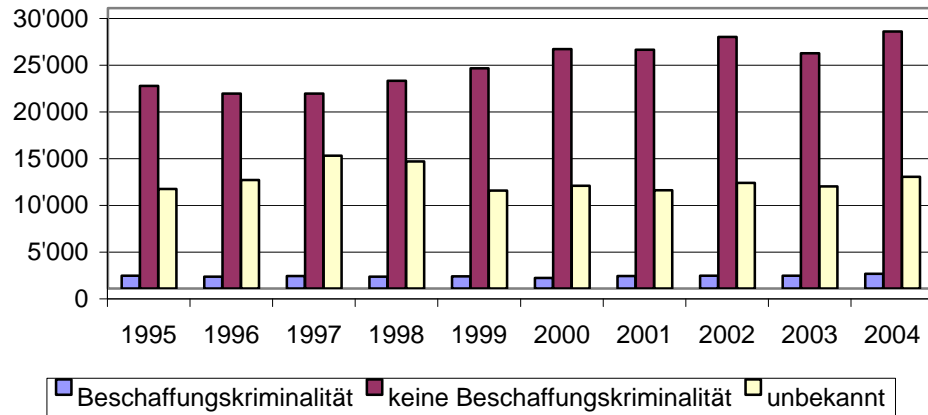
Verzeigungen wegen Konsums nach Rückfälligkeit



Verzeigungen wegen Konsums nach Abhängigkeit



Verzeigungen wegen Konsums nach Beschaffungskriminalität



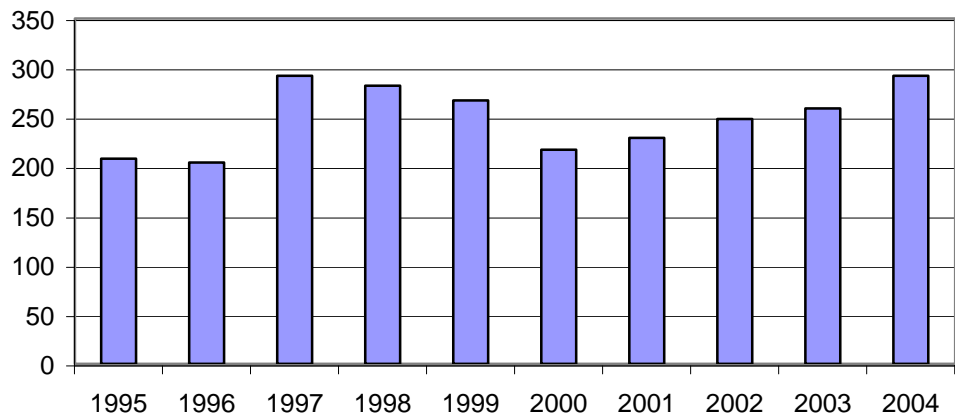
Verzeigungen wegen Konsums* von Betäubungsmitteln
nach Kanton, Rückfälligkeit, Drogenabhängigkeit und Beschaffungskriminalität, 01.01.2004 - 31.12.2004

| Kanton Canton | Rückfälligkeit / Récidive | | | Drogenabhängigkeit / Toxicomanie | | | Beschaffungskriminalität / Délits connexes | | |
|------------------|-----------------------------|----------------------|-----------------------|----------------------------------|------------|-----------------------|--|------------|-----------------------|
| | erste Verz. 1ère dénonc. | Rückfall Récidive | unbekannt inconnue | Ja / oui | Nein / non | unbekannt inconnue | Ja / oui | Nein / non | unbekannt inconnue |
| AG | 1230 | 1527 | 32 | 267 | 2400 | 122 | 102 | 2555 | 132 |
| AI | 8 | 19 | 7 | 4 | 18 | 12 | 2 | 23 | 9 |
| AR | 71 | 139 | 1 | 46 | 164 | 1 | 14 | 197 | 0 |
| BE | 2122 | 4254 | 316 | 3160 | 1279 | 2253 | 233 | 2743 | 3716 |
| BL | 189 | 167 | 57 | 108 | 121 | 184 | 11 | 220 | 182 |
| BS | 589 | 848 | 24 | 770 | 114 | 577 | 24 | 1135 | 302 |
| FR | 526 | 580 | 12 | 278 | 828 | 12 | 36 | 1078 | 4 |
| GE | 882 | 1051 | 246 | 1918 | 85 | 176 | 37 | 1969 | 173 |
| GL | 59 | 63 | 11 | 15 | 22 | 96 | 16 | 115 | 2 |
| GR | 433 | 387 | 0 | 117 | 684 | 19 | 20 | 782 | 18 |
| JU | 113 | 157 | 12 | 157 | 107 | 18 | 54 | 216 | 12 |
| LU | 221 | 330 | 484 | 250 | 225 | 560 | 81 | 321 | 633 |
| NE | 558 | 458 | 50 | 904 | 137 | 25 | 56 | 992 | 18 |
| NW | 41 | 39 | 0 | 12 | 68 | 0 | 0 | 80 | 0 |
| OW | 35 | 22 | 0 | 0 | 57 | 0 | 0 | 57 | 0 |
| SG | 574 | 748 | 10 | 544 | 1 | 787 | 2 | 2 | 1328 |
| SH | 346 | 387 | 0 | 145 | 588 | 0 | 25 | 708 | 0 |
| SO | 616 | 666 | 52 | 1069 | 102 | 163 | 21 | 1247 | 66 |
| SZ | 165 | 101 | 1 | 7 | 259 | 1 | 1 | 265 | 1 |
| TG | 511 | 368 | 0 | 0 | 879 | 0 | 9 | 870 | 0 |
| TI | 549 | 357 | 53 | 259 | 617 | 83 | 49 | 830 | 80 |
| UR | 16 | 7 | 5 | 4 | 16 | 8 | 0 | 17 | 11 |
| VD | 2291 | 3149 | 185 | 3193 | 2050 | 382 | 447 | 4941 | 237 |
| VS | 832 | 843 | 104 | 229 | 1259 | 291 | 70 | 1439 | 270 |
| ZG | 121 | 138 | 14 | 48 | 117 | 108 | 20 | 158 | 95 |
| ZH | 3143 | 5240 | 1072 | 3547 | 2708 | 3200 | 242 | 4552 | 4661 |
| TOTAL | 16241 | 22045 | 2748 | 17051 | 14905 | 9078 | 1572 | 27512 | 11950 |

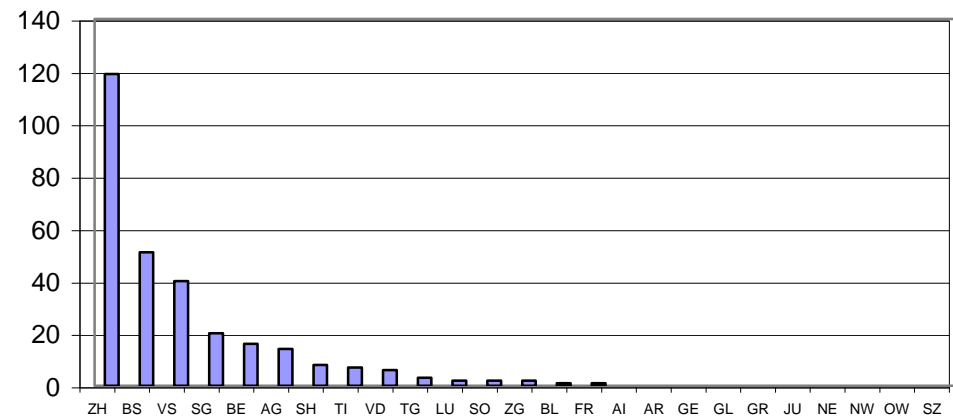
* sans les cas combinés avec 'trafic et/ou contrebande'

* ohne Fälle verbunden mit Handel und/oder Schmuggel

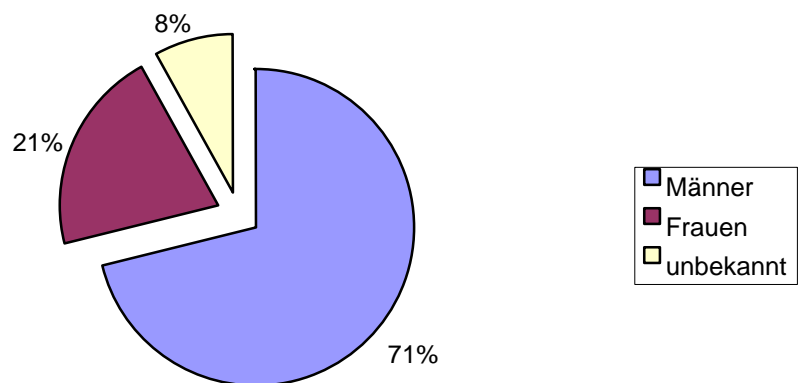
Verzeigungen wegen Schmuggels von Betäubungsmitteln



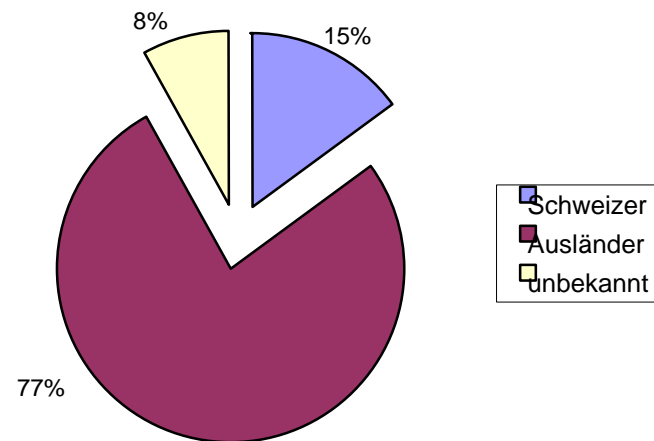
Verzeigungen wegen Schmuggels nach Kantonen 2004



Verzeigung wegen Schmuggels von Betäubungsmitteln nach Geschlecht



Verzeigungen wegen Schmuggels von Betäubungsmitteln nach Nationalität

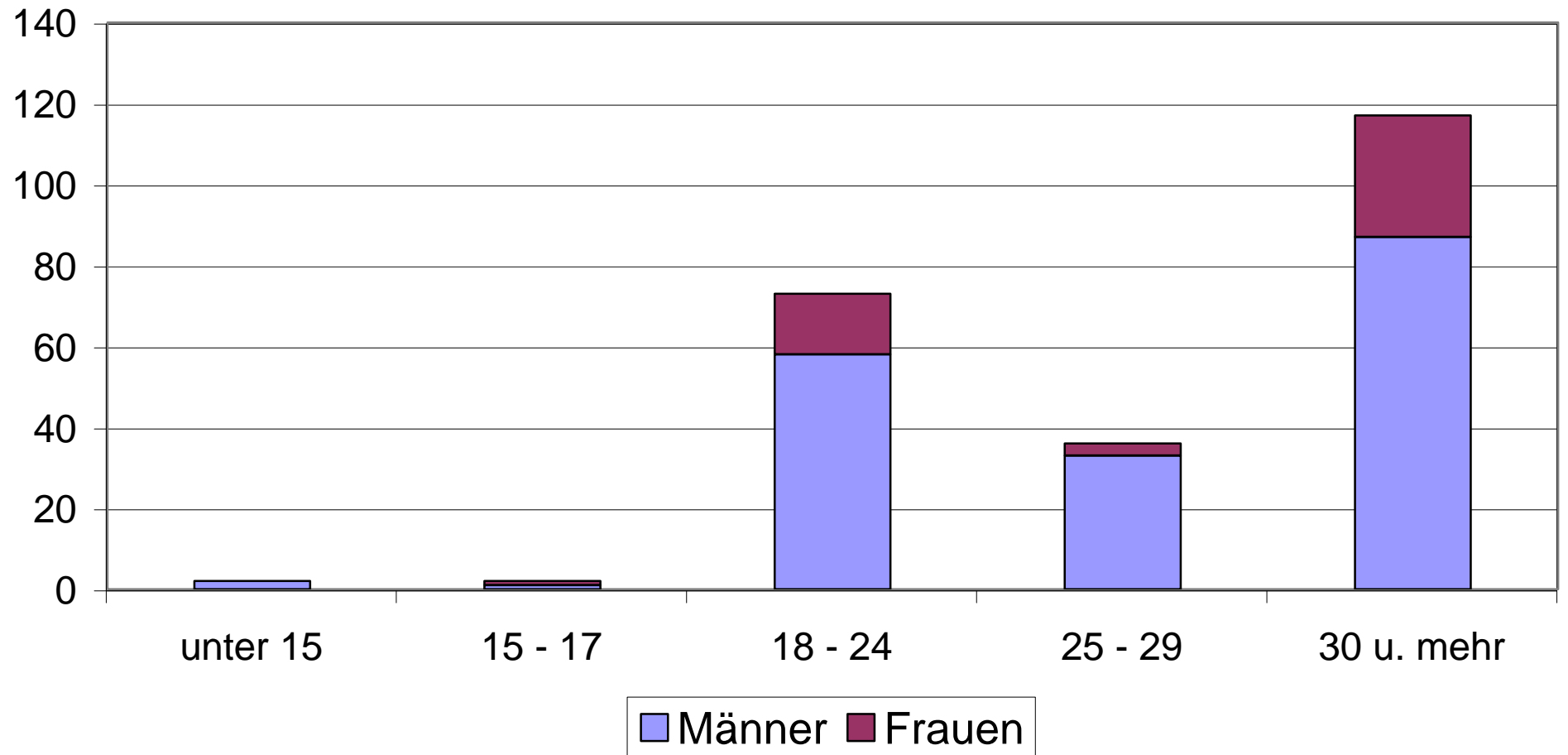


| Kanton Canton | Insgesamt En tout | Geschlecht / Sexe | | | Nationalität / Nationalité | | | | | | Unbekannt Inconnue | |
|------------------|----------------------|----------------------|---------------------|--------------------------|----------------------------|------------|-----------|-----------------------|--------------|----------|-----------------------|----|
| | | | | | Schweizer / Suisses | | | Ausländer / Etrangers | | | | |
| | | Männlich Masculin | Weiblich Féminin | Unbestimmt n. précisé | Wohnsitz / Domicile | | | | | | | |
| | | | | | i. Schweiz | im Ausland | unbekannt | en Suisse | à l'étranger | inconnue | | |
| AG | 14 | 10 | 4 | 0 | 7 | 0 | 0 | 0 | 0 | 7 | 0 | 0 |
| AI | 0 | 0 | 0 | 0 | 0 | 0 | 0 | 0 | 0 | 0 | 0 | 0 |
| AR | 0 | 0 | 0 | 0 | 0 | 0 | 0 | 0 | 0 | 0 | 0 | 0 |
| BE | 16 | 13 | 3 | 0 | 8 | 0 | 0 | 6 | 1 | 1 | 0 | 0 |
| BL | 1 | 1 | 0 | 0 | 1 | 0 | 0 | 0 | 0 | 0 | 0 | 0 |
| BS | 51 | 36 | 13 | 2 | 6 | 0 | 0 | 3 | 42 | 0 | 0 | 0 |
| FR | 1 | 1 | 0 | 0 | 0 | 0 | 0 | 0 | 1 | 0 | 0 | 0 |
| GE | 0 | 0 | 0 | 0 | 0 | 0 | 0 | 0 | 0 | 0 | 0 | 0 |
| GL | 0 | 0 | 0 | 0 | 0 | 0 | 0 | 0 | 0 | 0 | 0 | 0 |
| GR | 0 | 0 | 0 | 0 | 0 | 0 | 0 | 0 | 0 | 0 | 0 | 0 |
| JU | 0 | 0 | 0 | 0 | 0 | 0 | 0 | 0 | 0 | 0 | 0 | 0 |
| LU | 2 | 0 | 0 | 2 | 0 | 0 | 0 | 0 | 0 | 0 | 0 | 2 |
| NE | 0 | 0 | 0 | 0 | 0 | 0 | 0 | 0 | 0 | 0 | 0 | 0 |
| NW | 0 | 0 | 0 | 0 | 0 | 0 | 0 | 0 | 0 | 0 | 0 | 0 |
| OW | 0 | 0 | 0 | 0 | 0 | 0 | 0 | 0 | 0 | 0 | 0 | 0 |
| SG | 20 | 18 | 2 | 0 | 2 | 0 | 0 | 5 | 13 | 0 | 0 | 0 |
| SH | 8 | 6 | 2 | 0 | 0 | 0 | 0 | 0 | 8 | 0 | 0 | 0 |
| SO | 2 | 1 | 1 | 0 | 0 | 0 | 0 | 2 | 0 | 0 | 0 | 0 |
| SZ | 0 | 0 | 0 | 0 | 0 | 0 | 0 | 0 | 0 | 0 | 0 | 0 |
| TG | 3 | 3 | 0 | 0 | 2 | 0 | 0 | 0 | 1 | 0 | 0 | 0 |
| TI | 7 | 6 | 0 | 1 | 1 | 0 | 0 | 1 | 3 | 1 | 1 | 1 |
| UR | 0 | 0 | 0 | 0 | 0 | 0 | 0 | 0 | 0 | 0 | 0 | 0 |
| VD | 6 | 3 | 1 | 2 | 1 | 0 | 0 | 0 | 2 | 1 | 1 | 2 |
| VS | 40 | 24 | 4 | 12 | 5 | 0 | 0 | 3 | 20 | 0 | 12 | 12 |
| ZG | 2 | 1 | 0 | 1 | 1 | 0 | 0 | 1 | 0 | 0 | 0 | 0 |
| ZH | 119 | 85 | 30 | 4 | 11 | 0 | 0 | 8 | 88 | 6 | 6 | 6 |
| TOTAL | 292 | 208 | 60 | 24 | 45 | 0 | 0 | 29 | 186 | 9 | 23 | 23 |

* sans les cas combinés avec 'trafic et/ou contrebande'

* ohne Fälle verbunden mit Handel und/oder Konsum

Verzeigungen wegen Schmuggels nach Geschlecht und Alter

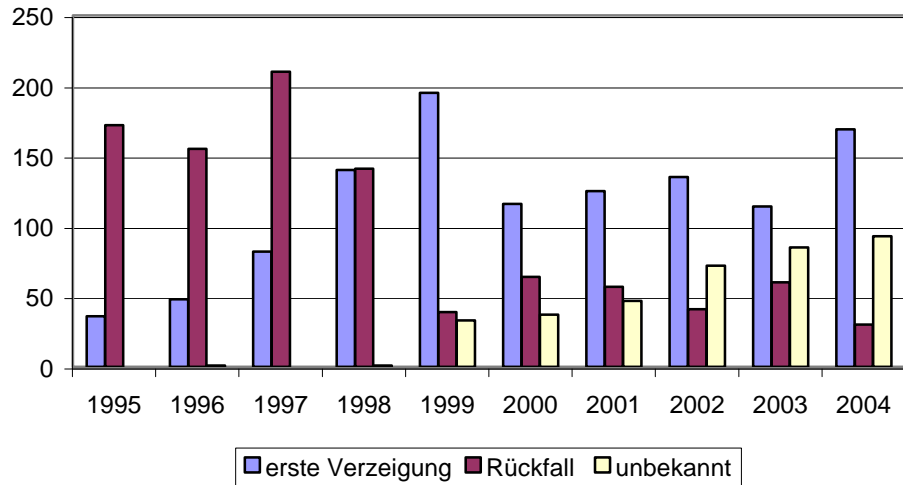


| Kanton Canton | Männer / Hommes | | | | | Frauen / Femmes | | | | |
|------------------|-----------------|---------|---------|---------|------------|-----------------|---------|---------|---------|------------|
| | unter 15 | 15 - 17 | 18 - 24 | 25 - 29 | 30 u. mehr | moins de 15 | 15 - 17 | 18 - 24 | 25 - 29 | 30 et plus |
| AG | 1 | 0 | 5 | 0 | 4 | 0 | 0 | 1 | 1 | 2 |
| AI | 0 | 0 | 0 | 0 | 0 | 0 | 0 | 0 | 0 | 0 |
| AR | 0 | 0 | 0 | 0 | 0 | 0 | 0 | 0 | 0 | 0 |
| BE | 0 | 0 | 6 | 1 | 6 | 0 | 0 | 1 | 0 | 2 |
| BL | 0 | 0 | 0 | 1 | 0 | 0 | 0 | 0 | 0 | 0 |
| BS | 0 | 0 | 4 | 5 | 10 | 0 | 0 | 2 | 0 | 5 |
| FR | 0 | 0 | 0 | 0 | 1 | 0 | 0 | 0 | 0 | 0 |
| GE | 0 | 0 | 0 | 0 | 0 | 0 | 0 | 0 | 0 | 0 |
| GL | 0 | 0 | 0 | 0 | 0 | 0 | 0 | 0 | 0 | 0 |
| GR | 0 | 0 | 0 | 0 | 0 | 0 | 0 | 0 | 0 | 0 |
| JU | 0 | 0 | 0 | 0 | 0 | 0 | 0 | 0 | 0 | 0 |
| LU | 0 | 0 | 0 | 0 | 0 | 0 | 0 | 0 | 0 | 0 |
| NE | 0 | 0 | 0 | 0 | 0 | 0 | 0 | 0 | 0 | 0 |
| NW | 0 | 0 | 0 | 0 | 0 | 0 | 0 | 0 | 0 | 0 |
| OW | 0 | 0 | 0 | 0 | 0 | 0 | 0 | 0 | 0 | 0 |
| SG | 0 | 0 | 6 | 3 | 9 | 0 | 0 | 0 | 0 | 2 |
| SH | 0 | 1 | 0 | 2 | 3 | 0 | 0 | 0 | 0 | 2 |
| SO | 0 | 0 | 1 | 0 | 0 | 0 | 1 | 0 | 0 | 0 |
| SZ | 0 | 0 | 0 | 0 | 0 | 0 | 0 | 0 | 0 | 0 |
| TG | 0 | 0 | 1 | 0 | 2 | 0 | 0 | 0 | 0 | 0 |
| TI | 0 | 0 | 2 | 1 | 3 | 0 | 0 | 0 | 0 | 0 |
| UR | 0 | 0 | 0 | 0 | 0 | 0 | 0 | 0 | 0 | 0 |
| VD | 0 | 0 | 2 | 1 | 0 | 0 | 0 | 1 | 0 | 0 |
| VS | 0 | 0 | 14 | 4 | 5 | 0 | 0 | 3 | 0 | 1 |
| ZG | 0 | 0 | 0 | 0 | 1 | 0 | 0 | 0 | 0 | 0 |
| ZH | 1 | 0 | 17 | 15 | 43 | 0 | 0 | 7 | 2 | 16 |
| TOTAL | 2 | 1 | 58 | 33 | 87 | 0 | 1 | 15 | 3 | 30 |

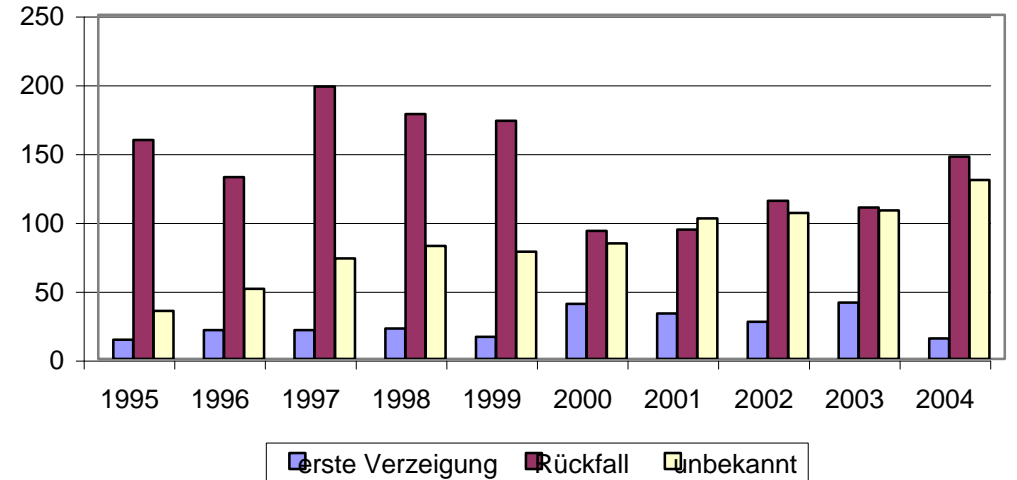
* sans les cas combinés avec 'trafic et/ou consommation'

* ohne Fälle verbunden mit Handel und/oder Konsum

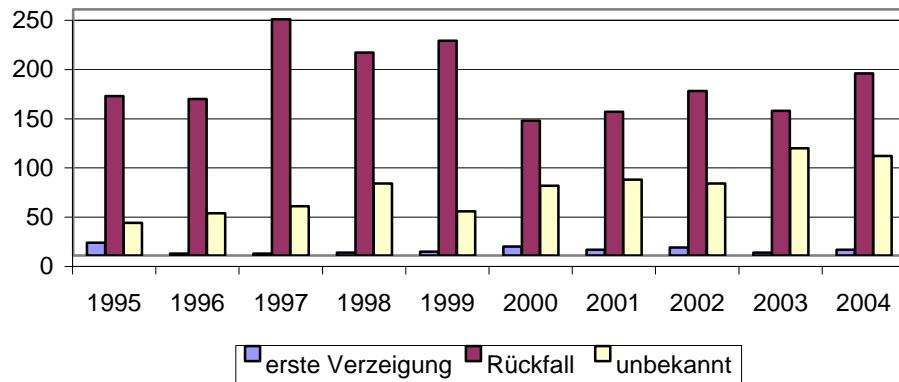
Verzeigungen wegen Schmuggels nach Rückfall



Verzeigungen wegen Schmuggels nach Abhängigkeit



Verzeigungen wegen Schmuggels nach Beschaffungskriminalität

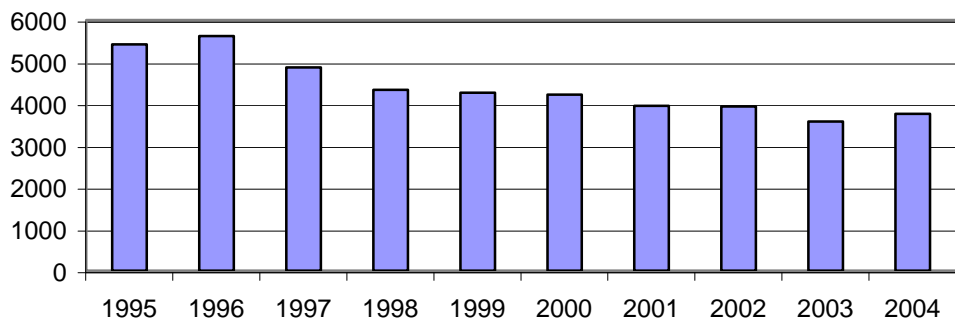


| Kanton Canton | Rückfälligkeit / Récidive | | | Drogenabhängigkeit / Toxicomanie | | | Beschaffungskriminalität / Délits connexes | | |
|------------------|-----------------------------|----------------------|-----------------------|----------------------------------|------------|-----------------------|--|------------|-----------------------|
| | erste Verz. 1ère dénonc. | Rückfall Récidive | unbekannt inconnue | Ja / oui | Nein / non | unbekannt inconnue | Ja / oui | Nein / non | unbekannt inconnue |
| AG | 9 | 5 | 0 | 0 | 14 | 0 | 0 | 14 | 0 |
| AI | 0 | 0 | 0 | 0 | 0 | 0 | 0 | 0 | 0 |
| AR | 0 | 0 | 0 | 0 | 0 | 0 | 0 | 0 | 0 |
| BE | 7 | 5 | 4 | 1 | 6 | 9 | 2 | 9 | 5 |
| BL | 1 | 0 | 0 | 0 | 1 | 0 | 0 | 1 | 0 |
| BS | 49 | 2 | 0 | 0 | 21 | 30 | 1 | 42 | 8 |
| FR | 1 | 0 | 0 | 0 | 1 | 0 | 0 | 1 | 0 |
| GE | 0 | 0 | 0 | 0 | 0 | 0 | 0 | 0 | 0 |
| GL | 0 | 0 | 0 | 0 | 0 | 0 | 0 | 0 | 0 |
| GR | 0 | 0 | 0 | 0 | 0 | 0 | 0 | 0 | 0 |
| JU | 0 | 0 | 0 | 0 | 0 | 0 | 0 | 0 | 0 |
| LU | 0 | 0 | 2 | 0 | 0 | 2 | 0 | 0 | 2 |
| NE | 0 | 0 | 0 | 0 | 0 | 0 | 0 | 0 | 0 |
| NW | 0 | 0 | 0 | 0 | 0 | 0 | 0 | 0 | 0 |
| OW | 0 | 0 | 0 | 0 | 0 | 0 | 0 | 0 | 0 |
| SG | 16 | 4 | 0 | 5 | 0 | 15 | 0 | 0 | 20 |
| SH | 7 | 1 | 0 | 0 | 8 | 0 | 0 | 8 | 0 |
| SO | 0 | 1 | 1 | 1 | 0 | 1 | 0 | 1 | 1 |
| SZ | 0 | 0 | 0 | 0 | 0 | 0 | 0 | 0 | 0 |
| TG | 2 | 1 | 0 | 0 | 3 | 0 | 0 | 3 | 0 |
| TI | 5 | 1 | 1 | 1 | 5 | 1 | 1 | 5 | 1 |
| UR | 0 | 0 | 0 | 0 | 0 | 0 | 0 | 0 | 0 |
| VD | 2 | 1 | 3 | 0 | 3 | 3 | 0 | 3 | 3 |
| VS | 12 | 4 | 24 | 1 | 10 | 29 | 0 | 11 | 29 |
| ZG | 1 | 0 | 1 | 0 | 1 | 1 | 0 | 1 | 1 |
| ZH | 57 | 5 | 57 | 6 | 74 | 39 | 2 | 86 | 31 |
| TOTAL | 169 | 30 | 93 | 15 | 147 | 130 | 6 | 185 | 101 |

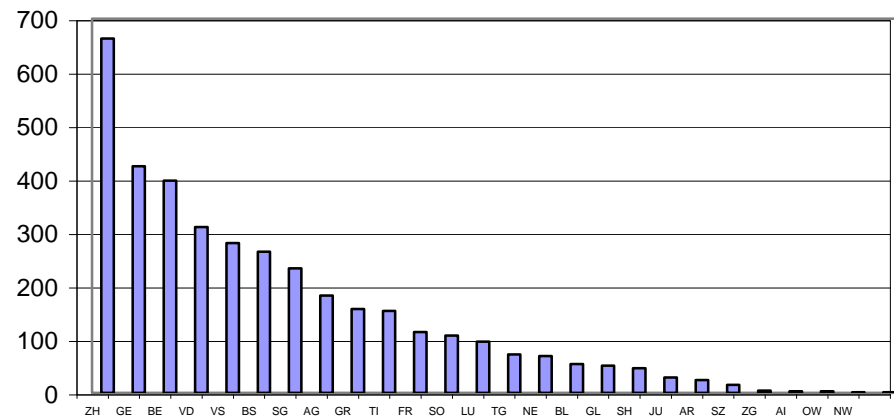
* sans les cas combiés avec 'trafic et/ou conommation'

* ohne Fälle verbunden mit Handel und/oder Konsum

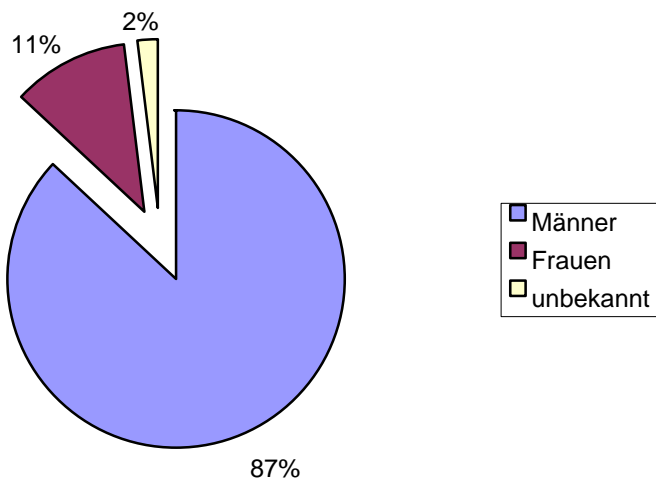
Verzeigungen wegen Konsums, Handels und/ oder Schmuggels von Betäubungsmitteln (gemischte Fälle)



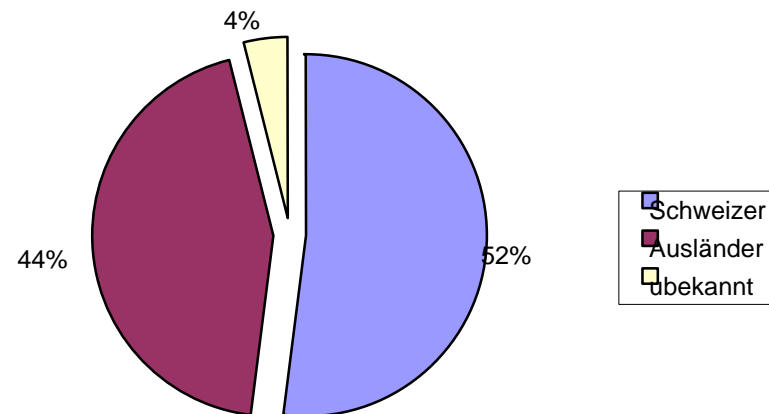
Gemischte Fälle nach Kantonen 2004



Verzeigungen bei gemischten Fällen nach Geschlecht



Verzeigungen bei gemischten Fällen nach Nationalität 2004

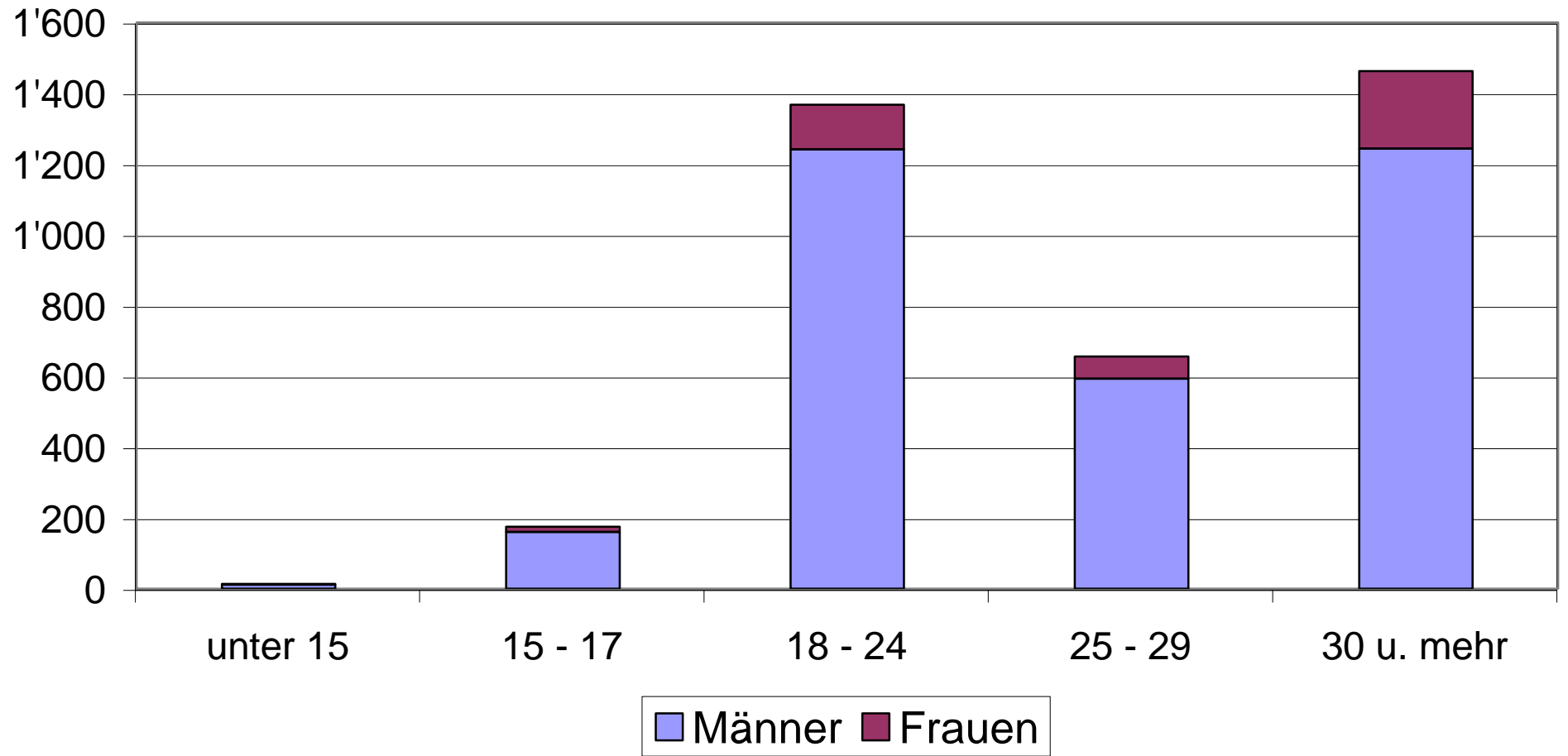


Verzeigungen wegen Handels, Konsums und Schmuggels*
 von Betäubungsmitteln nach Kanton, Geschlecht, Nationalität und Wohnsitz, 01.01.2004 - 31.12.2004

| Kanton Canton | Insgesamt En tout | Geschlecht / Sexe | | | Nationalität / Nationalité | | | | | | |
|------------------|----------------------|----------------------|---------------------|--------------------------|----------------------------|------------|-----------|-----------------------|--------------|----------|-----------------------|
| | | | | | Schweizer / Suisses | | | Ausländer / Etrangers | | | Unbekannt Inconnue |
| | | Männlich Masculin | Weiblich Féminin | Unbestimmt n. précisé | Wohnsitz / Domicile | | | | | | |
| | | | | | i. Schweiz | im Ausland | unbekannt | en Suisse | à l'étranger | inconnue | |
| AG | 182 | 169 | 13 | 0 | 116 | 0 | 2 | 53 | 9 | 2 | 0 |
| AI | 3 | 3 | 0 | 0 | 2 | 0 | 0 | 1 | 0 | 0 | 0 |
| AR | 24 | 18 | 6 | 0 | 16 | 0 | 0 | 8 | 0 | 0 | 0 |
| BE | 397 | 339 | 56 | 2 | 246 | 1 | 3 | 122 | 10 | 14 | 1 |
| BL | 54 | 50 | 4 | 0 | 32 | 0 | 0 | 17 | 3 | 2 | 0 |
| BS | 264 | 248 | 15 | 1 | 95 | 0 | 1 | 82 | 83 | 3 | 0 |
| FR | 114 | 102 | 10 | 2 | 58 | 0 | 1 | 48 | 2 | 5 | 0 |
| GE | 424 | 342 | 22 | 60 | 57 | 2 | 0 | 185 | 49 | 2 | 129 |
| GL | 51 | 47 | 4 | 0 | 46 | 0 | 0 | 5 | 0 | 0 | 0 |
| GR | 157 | 138 | 19 | 0 | 97 | 1 | 4 | 43 | 7 | 5 | 0 |
| JU | 29 | 23 | 6 | 0 | 9 | 0 | 0 | 7 | 13 | 0 | 0 |
| LU | 96 | 81 | 15 | 0 | 57 | 0 | 2 | 30 | 2 | 3 | 2 |
| NE | 69 | 64 | 5 | 0 | 41 | 1 | 0 | 25 | 2 | 0 | 0 |
| NW | 1 | 1 | 0 | 0 | 0 | 0 | 0 | 0 | 1 | 0 | 0 |
| OW | 3 | 3 | 0 | 0 | 3 | 0 | 0 | 0 | 0 | 0 | 0 |
| SG | 233 | 207 | 26 | 0 | 128 | 0 | 0 | 81 | 22 | 2 | 0 |
| SH | 46 | 44 | 2 | 0 | 36 | 0 | 1 | 5 | 4 | 0 | 0 |
| SO | 107 | 98 | 9 | 0 | 63 | 0 | 1 | 42 | 1 | 0 | 0 |
| SZ | 15 | 15 | 0 | 0 | 12 | 0 | 0 | 3 | 0 | 0 | 0 |
| TG | 72 | 68 | 4 | 0 | 44 | 0 | 6 | 17 | 1 | 4 | 0 |
| TI | 153 | 127 | 25 | 1 | 83 | 0 | 0 | 52 | 14 | 4 | 0 |
| UR | 1 | 1 | 0 | 0 | 1 | 0 | 0 | 0 | 0 | 0 | 0 |
| VD | 310 | 278 | 29 | 3 | 137 | 1 | 4 | 135 | 17 | 16 | 0 |
| VS | 280 | 240 | 39 | 1 | 149 | 1 | 0 | 84 | 44 | 1 | 1 |
| ZG | 4 | 4 | 0 | 0 | 2 | 0 | 0 | 2 | 0 | 0 | 0 |
| ZH | 663 | 543 | 117 | 3 | 349 | 6 | 26 | 232 | 18 | 28 | 4 |
| TOTAL | 3752 | 3253 | 426 | 73 | 1879 | 13 | 51 | 1279 | 302 | 91 | 137 |

* cas mixtes
 * gemischte Fälle

Verzeigungen bei gemischten Fällen nach Geschlecht und Alter

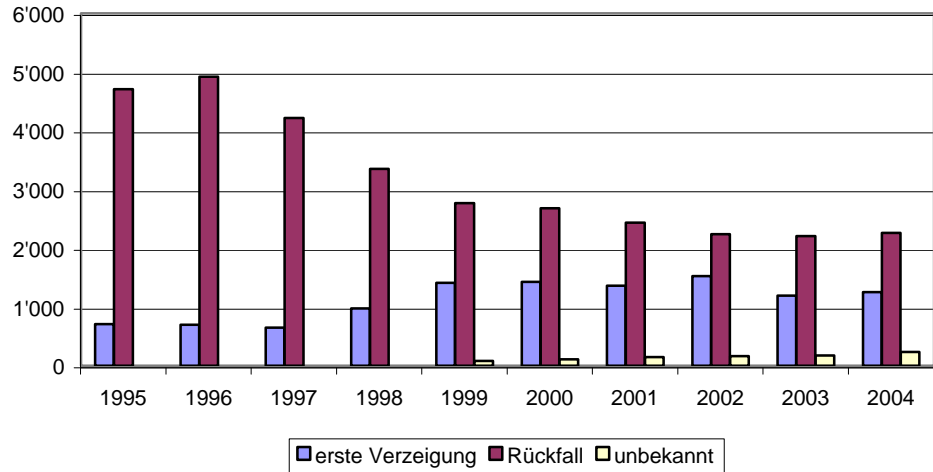


Verzeigungen wegen Handels, Konsums und Schmuggels*
 von Betäubungsmitteln nach Kanton, Geschlecht und Alter, 01.01.2004 - 31.12.2004

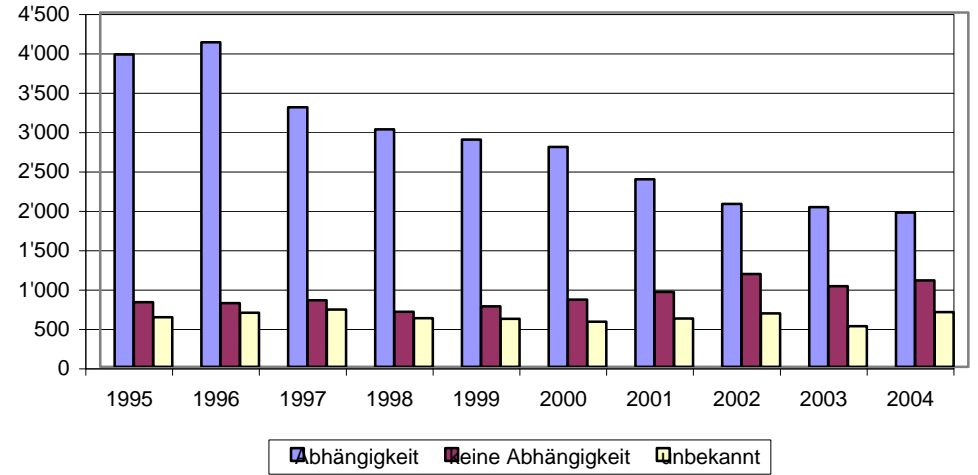
| Kanton Canton | Männer / Hommes | | | | | Frauen / Femmes | | | | |
|------------------|-----------------|------------|-------------|------------|-------------|-----------------|-----------|------------|-----------|------------|
| | unter 15 | 15 - 17 | 18 - 24 | 25 - 29 | 30 u. mehr | moins de 15 | 15 - 17 | 18 - 24 | 25 - 29 | 30 et plus |
| AG | 0 | 9 | 72 | 39 | 49 | 0 | 2 | 5 | 2 | 4 |
| AI | 0 | 0 | 1 | 2 | 0 | 0 | 0 | 0 | 0 | 0 |
| AR | 0 | 7 | 8 | 1 | 2 | 0 | 0 | 2 | 0 | 4 |
| BE | 0 | 10 | 79 | 71 | 179 | 0 | 2 | 13 | 6 | 35 |
| BL | 0 | 3 | 12 | 9 | 26 | 0 | 0 | 1 | 0 | 3 |
| BS | 0 | 1 | 114 | 40 | 93 | 0 | 0 | 7 | 1 | 7 |
| FR | 1 | 9 | 39 | 19 | 33 | 0 | 2 | 3 | 1 | 4 |
| GE | 1 | 19 | 152 | 62 | 106 | 0 | 0 | 8 | 6 | 7 |
| GL | 0 | 0 | 29 | 9 | 9 | 0 | 0 | 3 | 0 | 1 |
| GR | 1 | 9 | 48 | 28 | 52 | 0 | 1 | 6 | 4 | 8 |
| JU | 0 | 0 | 18 | 1 | 4 | 0 | 1 | 2 | 0 | 3 |
| LU | 1 | 2 | 26 | 13 | 39 | 1 | 1 | 0 | 4 | 9 |
| NE | 0 | 5 | 26 | 14 | 18 | 0 | 0 | 2 | 0 | 3 |
| NW | 0 | 0 | 0 | 0 | 1 | 0 | 0 | 0 | 0 | 0 |
| OW | 0 | 0 | 2 | 0 | 1 | 0 | 0 | 0 | 0 | 0 |
| SG | 1 | 25 | 82 | 39 | 60 | 0 | 2 | 10 | 6 | 8 |
| SH | 0 | 2 | 14 | 4 | 24 | 0 | 0 | 1 | 0 | 1 |
| SO | 0 | 3 | 33 | 18 | 44 | 0 | 0 | 1 | 2 | 6 |
| SZ | 0 | 1 | 1 | 2 | 11 | 0 | 0 | 0 | 0 | 0 |
| TG | 0 | 2 | 29 | 12 | 25 | 0 | 0 | 3 | 1 | 0 |
| TI | 0 | 11 | 37 | 20 | 59 | 1 | 1 | 7 | 2 | 14 |
| UR | 0 | 0 | 0 | 0 | 1 | 0 | 0 | 0 | 0 | 0 |
| VD | 3 | 19 | 125 | 43 | 88 | 0 | 0 | 7 | 5 | 17 |
| VS | 1 | 7 | 135 | 43 | 53 | 0 | 1 | 24 | 6 | 8 |
| ZG | 0 | 0 | 2 | 0 | 2 | 0 | 0 | 0 | 0 | 0 |
| ZH | 2 | 16 | 157 | 104 | 264 | 0 | 2 | 21 | 17 | 77 |
| TOTAL | 11 | 160 | 1241 | 593 | 1243 | 2 | 15 | 126 | 63 | 219 |

* cas mixtes
 * gemischte Fälle

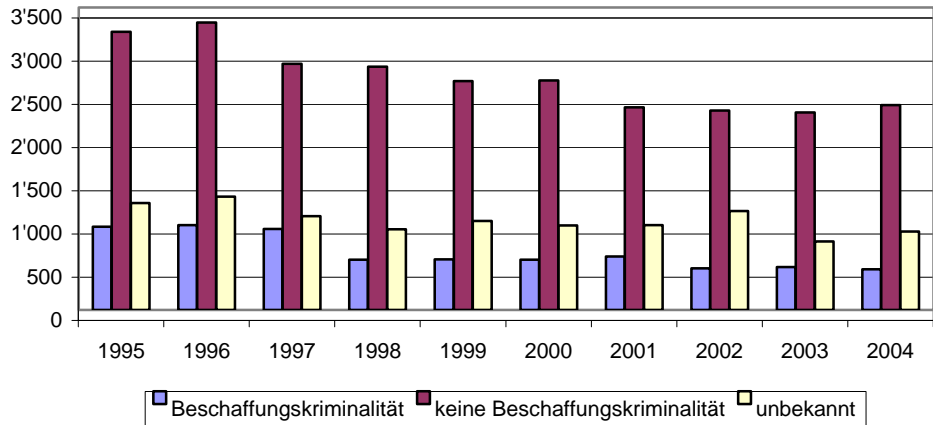
Verzeigungen bei gemischten Fällen nach Rückfälligkeit



Verzeigungen wegen gemischten Fällen nach Abhängigkeit



Verzeigungen wegen gemischten Fällen nach Beschaffungskriminalität



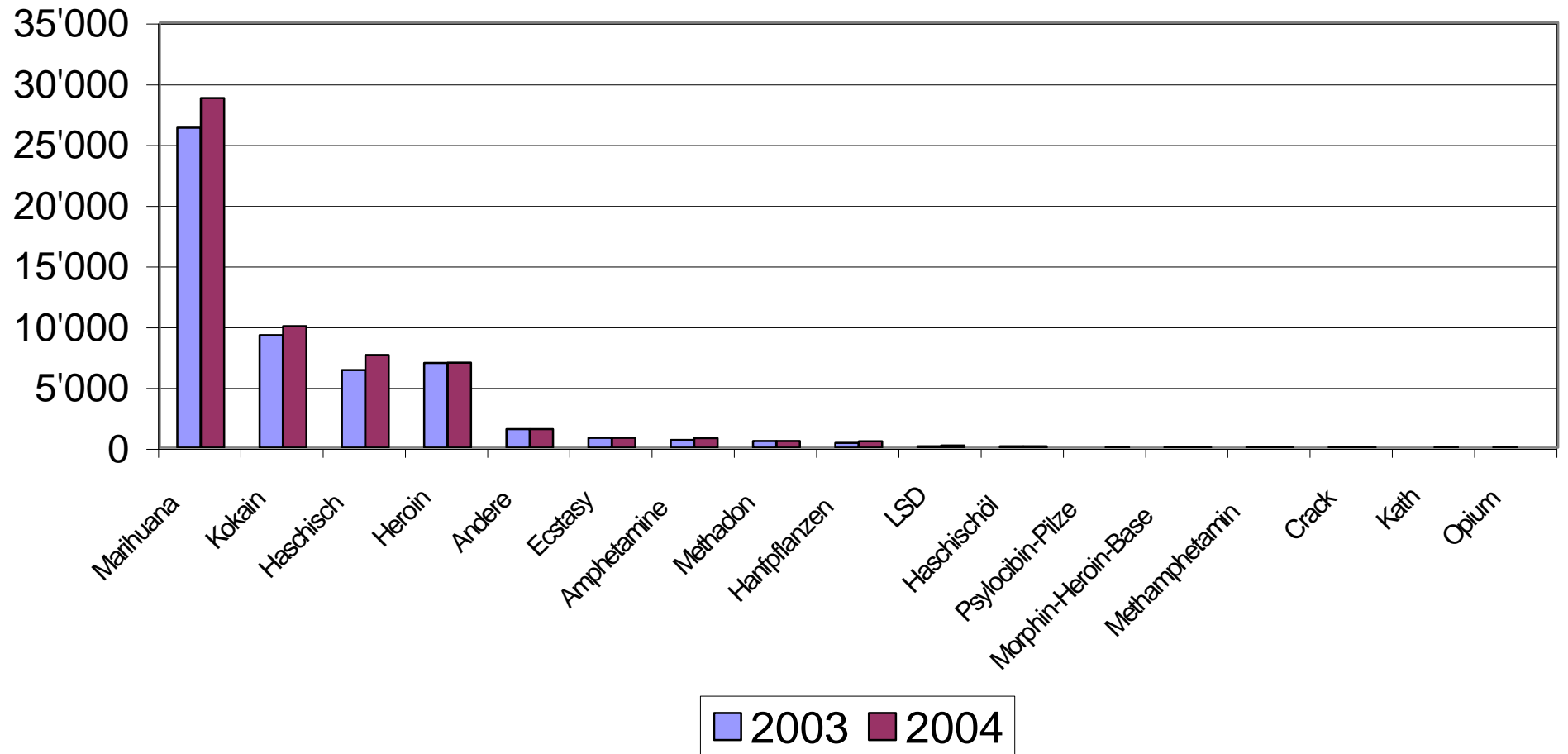
Verzeigungen wegen Handels, Konsums und Schmuggels* von Betäubungsmitteln nach
Kanton, Rückfälligkeit, Drogenabhängigkeit und Beschaffungskriminalität, 01.01.2004 - 31.12.2004

| Kanton Canton | Rückfälligkeit / Récidive | | | Drogenabhängigkeit / Toxicomanie | | | Beschaffungskriminalität / Délits connexes | | |
|------------------|-----------------------------|----------------------|-----------------------|----------------------------------|------------|-----------------------|--|------------|-----------------------|
| | erste Verz. 1ère dénonc. | Rückfall Récidive | unbekannt inconnue | Ja / oui | Nein / non | unbekannt inconnue | Ja / oui | Nein / non | unbekannt inconnue |
| AG | 60 | 121 | 1 | 61 | 103 | 18 | 17 | 149 | 16 |
| AI | 0 | 2 | 1 | 0 | 1 | 2 | 0 | 3 | 0 |
| AR | 4 | 20 | 0 | 8 | 16 | 0 | 2 | 22 | 0 |
| BE | 90 | 269 | 38 | 193 | 53 | 151 | 52 | 131 | 214 |
| BL | 14 | 32 | 8 | 27 | 11 | 16 | 4 | 31 | 19 |
| BS | 131 | 128 | 5 | 124 | 65 | 75 | 36 | 142 | 86 |
| FR | 39 | 74 | 1 | 61 | 53 | 0 | 8 | 106 | 0 |
| GE | 149 | 247 | 28 | 374 | 32 | 18 | 1 | 406 | 17 |
| GL | 18 | 30 | 3 | 24 | 23 | 4 | 1 | 49 | 1 |
| GR | 74 | 83 | 0 | 38 | 117 | 2 | 3 | 152 | 2 |
| JU | 17 | 11 | 1 | 13 | 16 | 0 | 4 | 25 | 0 |
| LU | 26 | 59 | 11 | 51 | 22 | 23 | 27 | 49 | 20 |
| NE | 32 | 33 | 4 | 48 | 17 | 4 | 8 | 59 | 2 |
| NW | 1 | 0 | 0 | 0 | 1 | 0 | 0 | 1 | 0 |
| OW | 2 | 1 | 0 | 0 | 3 | 0 | 0 | 3 | 0 |
| SG | 109 | 123 | 1 | 111 | 0 | 122 | 0 | 0 | 233 |
| SH | 20 | 26 | 0 | 13 | 33 | 0 | 4 | 42 | 0 |
| SO | 36 | 67 | 4 | 97 | 2 | 8 | 7 | 88 | 12 |
| SZ | 9 | 6 | 0 | 1 | 14 | 0 | 0 | 15 | 0 |
| TG | 38 | 34 | 0 | 1 | 71 | 0 | 4 | 68 | 0 |
| TI | 54 | 96 | 3 | 77 | 75 | 1 | 31 | 121 | 1 |
| UR | 0 | 1 | 0 | 1 | 0 | 0 | 0 | 1 | 0 |
| VD | 96 | 209 | 5 | 231 | 65 | 14 | 92 | 191 | 27 |
| VS | 90 | 160 | 30 | 69 | 176 | 35 | 17 | 236 | 27 |
| ZG | 0 | 2 | 2 | 2 | 0 | 2 | 1 | 0 | 3 |
| ZH | 147 | 426 | 90 | 334 | 128 | 201 | 152 | 282 | 229 |
| TOTAL | 1256 | 2260 | 236 | 1959 | 1097 | 696 | 471 | 2372 | 909 |

* cas mixtes

* gemischte Fälle

Verzeigung wegen Konsums nach Betäubungsmittelsorten



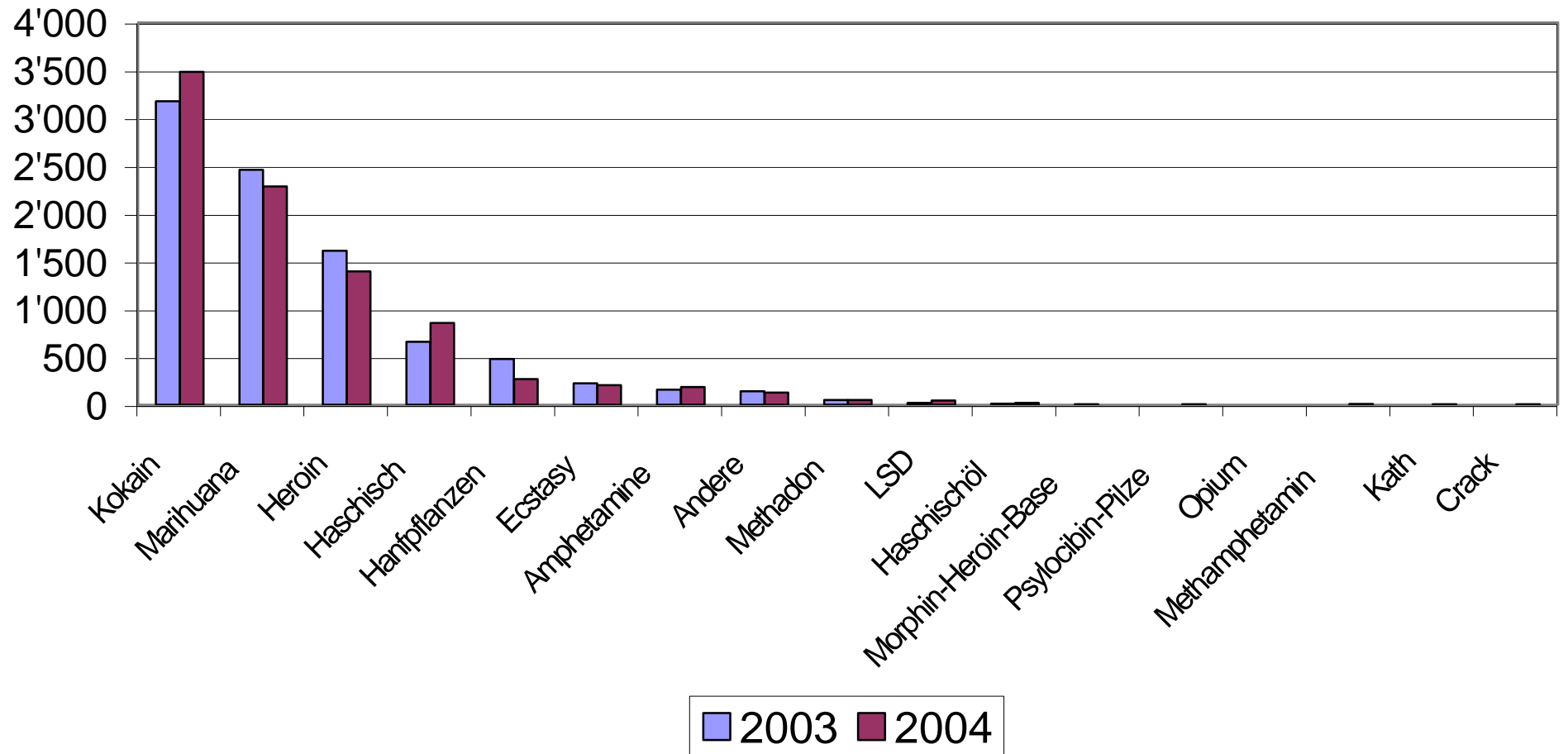
Verzeigungen wegen Konsums* von Betäubungsmitteln
nach Kanton und Art der Betäubungsmittel**, 01.01.2004 - 31.12.2004

| Kanton Canton | Marihuana | Hanf-Pfl. | Hasch | H-Oel | Opium | M-H-Ba. | Heroin | Kokain | Crack | Ampheta | LSD | Ecstasy | Methadon | Methampheta | Psilocibin-P | Kath | Andere Autres |
|------------------|--------------|------------|-------------|-----------|----------|-----------|-------------|-------------|-----------|------------|------------|------------|------------|-------------|--------------|-----------|------------------|
| AG | 2515 | 31 | 414 | 5 | 3 | 0 | 166 | 353 | 0 | 75 | 17 | 47 | 21 | 0 | 5 | 0 | 61 |
| AI | 32 | 1 | 11 | 0 | 0 | 0 | 3 | 3 | 0 | 2 | 1 | 0 | 0 | 0 | 0 | 0 | 1 |
| AR | 199 | 11 | 40 | 0 | 0 | 0 | 31 | 41 | 0 | 0 | 0 | 7 | 3 | 0 | 0 | 0 | 1 |
| BE | 4046 | 62 | 899 | 15 | 1 | 3 | 1809 | 2004 | 2 | 104 | 12 | 99 | 36 | 9 | 3 | 3 | 340 |
| BL | 360 | 7 | 103 | 1 | 0 | 0 | 56 | 48 | 0 | 13 | 5 | 8 | 11 | 0 | 1 | 0 | 21 |
| BS | 819 | 4 | 327 | 2 | 0 | 0 | 475 | 570 | 3 | 9 | 5 | 23 | 82 | 1 | 3 | 2 | 66 |
| FR | 966 | 28 | 125 | 1 | 0 | 1 | 62 | 268 | 0 | 40 | 4 | 28 | 16 | 0 | 2 | 1 | 22 |
| GE | 1176 | 12 | 737 | 0 | 0 | 2 | 569 | 433 | 0 | 4 | 1 | 25 | 16 | 4 | 0 | 0 | 29 |
| GL | 146 | 2 | 37 | 1 | 0 | 0 | 9 | 52 | 0 | 30 | 20 | 15 | 1 | 0 | 2 | 0 | 4 |
| GR | 784 | 15 | 185 | 1 | 0 | 0 | 109 | 332 | 1 | 9 | 9 | 0 | 25 | 1 | 0 | 0 | 33 |
| JU | 224 | 11 | 51 | 0 | 0 | 0 | 23 | 58 | 2 | 7 | 1 | 1 | 12 | 0 | 0 | 0 | 11 |
| LU | 657 | 10 | 172 | 2 | 0 | 1 | 267 | 251 | 1 | 28 | 12 | 13 | 17 | 0 | 1 | 0 | 31 |
| NE | 869 | 29 | 171 | 0 | 0 | 3 | 91 | 139 | 0 | 25 | 0 | 7 | 3 | 0 | 1 | 1 | 19 |
| NW | 64 | 0 | 23 | 0 | 0 | 0 | 2 | 4 | 0 | 1 | 1 | 0 | 0 | 0 | 0 | 0 | |
| OW | 47 | 2 | 11 | 1 | 0 | 0 | 0 | 3 | 0 | 3 | 1 | 7 | 0 | 0 | 0 | 0 | 2 |
| SG | 920 | 61 | 176 | 0 | 0 | 0 | 361 | 375 | 1 | 33 | 8 | 27 | 17 | 0 | 0 | 0 | 29 |
| SH | 607 | 2 | 141 | 0 | 0 | 1 | 121 | 125 | 0 | 3 | 2 | 2 | 9 | 0 | 0 | 2 | 18 |
| SO | 1157 | 5 | 274 | 3 | 1 | 0 | 125 | 214 | 0 | 27 | 1 | 28 | 31 | 0 | 0 | 2 | 115 |
| SZ | 242 | 1 | 58 | 0 | 0 | 0 | 5 | 23 | 0 | 2 | 1 | 5 | 1 | 0 | 0 | 0 | 1 |
| TG | 812 | 22 | 118 | 3 | 0 | 1 | 55 | 115 | 0 | 14 | 4 | 12 | 5 | 1 | 3 | 0 | 22 |
| TI | 587 | 27 | 219 | 0 | 0 | 1 | 175 | 340 | 1 | 12 | 0 | 12 | 13 | 0 | 1 | 0 | 25 |
| UR | 22 | 1 | 6 | 0 | 0 | 0 | 3 | 0 | 0 | 0 | 0 | 1 | 0 | 0 | 0 | 0 | 1 |
| VD | 3658 | 96 | 863 | 6 | 0 | 4 | 584 | 1315 | 2 | 41 | 15 | 96 | 92 | 2 | 4 | 1 | 271 |
| VS | 1691 | 61 | 450 | 3 | 0 | 2 | 98 | 393 | 0 | 93 | 25 | 92 | 5 | 0 | 4 | 1 | 47 |
| ZG | 225 | 4 | 34 | 0 | 0 | 0 | 6 | 30 | 0 | 3 | 0 | 1 | 0 | 0 | 0 | 0 | 5 |
| ZH | 5946 | 14 | 1969 | 13 | 2 | 4 | 1797 | 2505 | 4 | 153 | 31 | 219 | 106 | 1 | 2 | 3 | 340 |
| TOTAL | 28771 | 519 | 7614 | 57 | 7 | 23 | 7002 | 9994 | 17 | 731 | 176 | 775 | 522 | 19 | 32 | 16 | 1515 |

* Inkl. die Fälle verbunden mit Handel und/oder Schmuggel

** Jeder Fall wird so oft gezählt, als Arten von Betäubungsmitteln konsumiert wurden

Verzeigungen wegen Handels nach Betäubungsmittelsorten



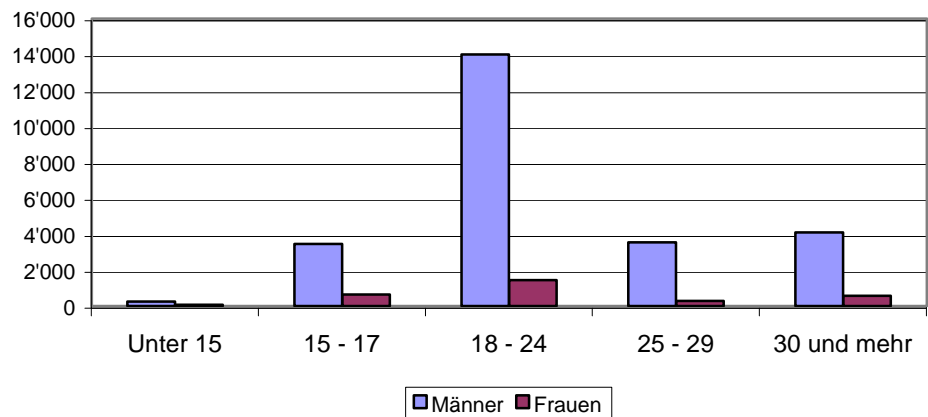
Verzeigungen wegen Handels* von Betäubungsmitteln
nach Kanton und Art der Betäubungsmittel**, 01.01.2004 - 31.12.2004

| Kanton Canton | Marihuana | Hanf-Pfl. | Hasch | H-Oel | Opium | M-H-Ba. | Heroin | Kokain | Crack | Ampheta | LSD | Ecstasy | Methadon | Methamphetamin | Psylocibin-Pilze | Kath | Andere |
|------------------|-------------|------------|------------|-----------|----------|----------|-------------|-------------|----------|------------|-----------|------------|-----------|----------------|------------------|----------|------------|
| AG | 118 | 27 | 21 | 3 | 0 | 0 | 29 | 125 | 0 | 10 | 5 | 12 | 3 | 0 | 1 | 0 | 10 |
| AI | 3 | 1 | 1 | 0 | 0 | 0 | 0 | 1 | 0 | 0 | 0 | 0 | 0 | 0 | 0 | 0 | |
| AR | 18 | 2 | 8 | 0 | 0 | 0 | 5 | 7 | 0 | 0 | 0 | 6 | 2 | 0 | 0 | 0 | |
| BE | 229 | 30 | 74 | 4 | 0 | 0 | 143 | 498 | 0 | 17 | 3 | 14 | 3 | 3 | 0 | 0 | 20 |
| BL | 70 | 21 | 19 | 0 | 0 | 0 | 28 | 45 | 0 | 3 | 1 | 6 | 1 | 0 | 0 | 0 | 3 |
| BS | 148 | 3 | 35 | 2 | 0 | 0 | 84 | 265 | 1 | 1 | 1 | 3 | 0 | 0 | 1 | 0 | 7 |
| FR | 72 | 4 | 16 | 0 | 0 | 0 | 21 | 77 | 0 | 11 | 2 | 11 | 0 | 0 | 0 | 0 | 6 |
| GE | 352 | 1 | 264 | 0 | 0 | 0 | 203 | 436 | 0 | 1 | 0 | 11 | 6 | 3 | 0 | 0 | 21 |
| GL | 30 | 2 | 19 | 0 | 0 | 0 | 1 | 20 | 0 | 29 | 12 | 15 | 1 | 0 | 1 | 0 | 2 |
| GR | 86 | 4 | 22 | 0 | 0 | 0 | 34 | 139 | 0 | 0 | 1 | 0 | 6 | 0 | 0 | 0 | 4 |
| JU | 13 | 2 | 0 | 0 | 0 | 0 | 2 | 3 | 0 | 1 | 0 | 0 | 0 | 0 | 0 | 0 | 1 |
| LU | 49 | 24 | 8 | 0 | 0 | 0 | 58 | 91 | 1 | 6 | 4 | 3 | 1 | 0 | 0 | 0 | |
| NE | 39 | 9 | 4 | 0 | 0 | 0 | 13 | 36 | 0 | 3 | 0 | 0 | 0 | 0 | 0 | 0 | |
| NW | 1 | 0 | 0 | 0 | 0 | 0 | 0 | 0 | 0 | 0 | 0 | 0 | 0 | 0 | 0 | 0 | |
| OW | 2 | 0 | 1 | 0 | 0 | 0 | 0 | 0 | 0 | 1 | 0 | 2 | 0 | 0 | 0 | 0 | |
| SG | 151 | 14 | 43 | 0 | 0 | 0 | 85 | 212 | 0 | 14 | 3 | 13 | 6 | 0 | 0 | 0 | 5 |
| SH | 32 | 8 | 14 | 2 | 0 | 0 | 7 | 26 | 0 | 2 | 1 | 0 | 0 | 0 | 0 | 2 | 3 |
| SO | 58 | 6 | 20 | 1 | 0 | 0 | 29 | 95 | 0 | 7 | 1 | 9 | 8 | 0 | 0 | 1 | 16 |
| SZ | 23 | 12 | 1 | 0 | 0 | 0 | 4 | 6 | 0 | 0 | 1 | 3 | 0 | 0 | 0 | 0 | |
| TG | 72 | 18 | 17 | 3 | 0 | 0 | 9 | 29 | 0 | 4 | 2 | 3 | 0 | 1 | 1 | 0 | 5 |
| TI | 80 | 19 | 5 | 0 | 0 | 0 | 54 | 127 | 1 | 1 | 0 | 6 | 0 | 0 | 0 | 0 | 2 |
| UR | 0 | 0 | 0 | 0 | 0 | 0 | 1 | 0 | 0 | 0 | 0 | 0 | 0 | 0 | 0 | 0 | |
| VD | 138 | 17 | 28 | 0 | 0 | 0 | 117 | 317 | 0 | 14 | 2 | 21 | 0 | 1 | 0 | 0 | 14 |
| VS | 124 | 9 | 27 | 1 | 0 | 0 | 26 | 135 | 0 | 43 | 2 | 26 | 0 | 0 | 0 | 0 | 7 |
| ZG | 2 | 0 | 1 | 0 | 0 | 0 | 0 | 3 | 0 | 0 | 0 | 0 | 0 | 0 | 0 | 0 | |
| ZH | 373 | 35 | 206 | 2 | 0 | 1 | 442 | 789 | 0 | 17 | 4 | 40 | 14 | 0 | 0 | 2 | 20 |
| TOTAL | 2283 | 268 | 854 | 18 | 0 | 1 | 1395 | 3482 | 3 | 185 | 45 | 204 | 51 | 8 | 4 | 5 | 146 |

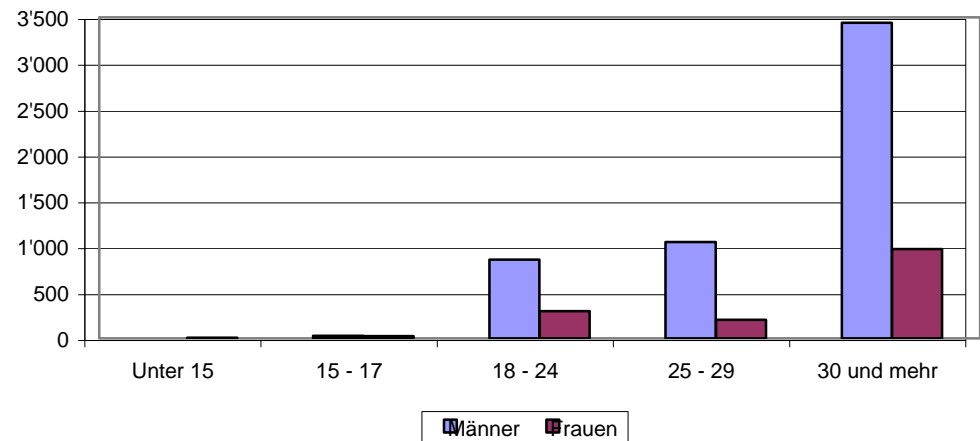
* Inkl. Fälle verbunden mit Konsum und/oder Schmuggel

** Jeder Fall wird so oft gezählt, als Arten von Betäubungsmitteln gehandelt wurden

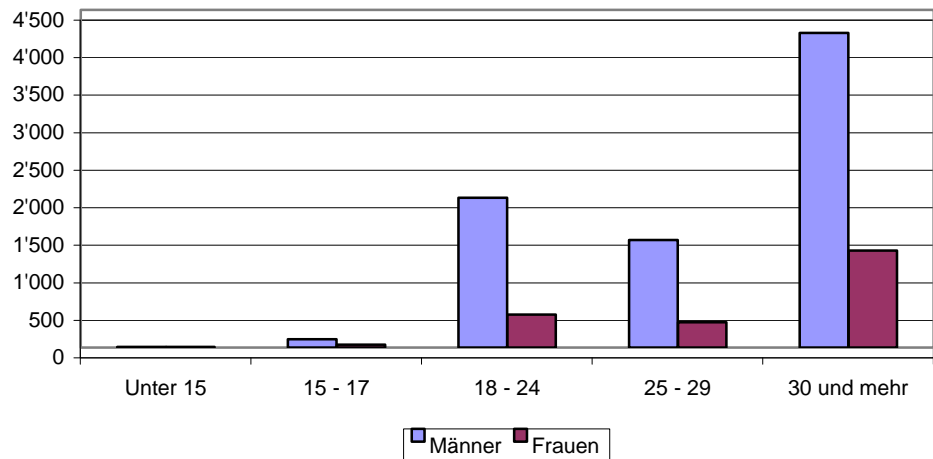
Altersstruktur bei Verzeigungen wegen Konsums von Marihuana



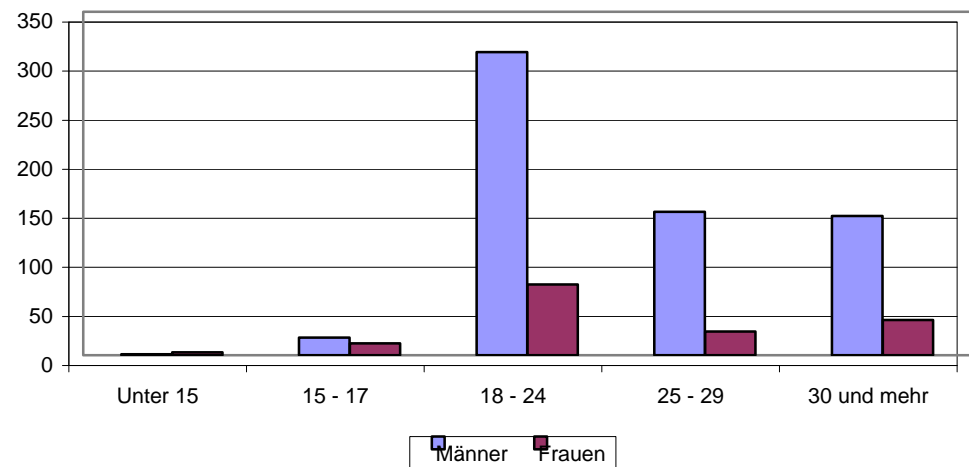
Altersstruktur bei Verzeigungen wegen Konsums von Heroin



Altersstruktur bei Verzeigungen wegen Konsums von Kokain



Altersstruktur bei Verzeigungen wegen Konsums von Ecstasy



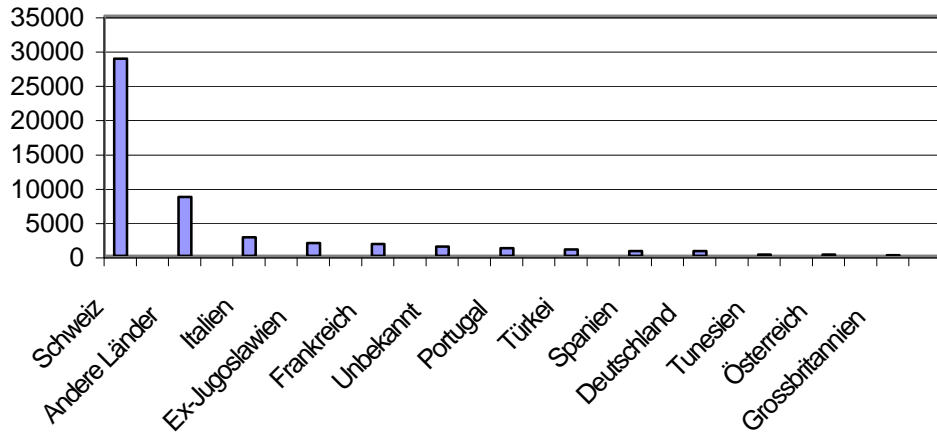
Verzeigungen wegen Konsums* von Betäubungsmitteln
nach Alter und Geschlecht sowie Art der Betäubungsmittel**, 01.01.2004 - 31.12.2004

| | Alter / Age | Marihu- ana | Hanf-Pfl. | Hasch | Hasch- Oel | Opium | M-H-Ba. | Heroin | Kokain | Crack | Amphe- tamine | LSD | Ecstasy | Metha- don | Metham- phetamin | Psilocibin- Pilze | Kath | Andere Autres |
|-----------------|--------------|----------------|------------|-------------|---------------|----------|-----------|-------------|-------------|-----------|------------------|------------|------------|---------------|---------------------|----------------------|-----------|------------------|
| Männer / Hommes | Unter 15 | 253 | 7 | 31 | 0 | 0 | 0 | 0 | 4 | 0 | 0 | 0 | 1 | 0 | 0 | 0 | 0 | 5 |
| | 15 - 17 | 3464 | 38 | 451 | 3 | 0 | 1 | 29 | 113 | 1 | 21 | 7 | 18 | 5 | 0 | 2 | 0 | 54 |
| | 18 - 24 | 14012 | 155 | 2706 | 27 | 2 | 1 | 860 | 1998 | 6 | 357 | 85 | 309 | 80 | 9 | 15 | 1 | 388 |
| | 25 - 29 | 3540 | 69 | 1113 | 3 | 0 | 4 | 1049 | 1435 | 3 | 121 | 35 | 146 | 86 | 3 | 4 | 2 | 214 |
| | 30 und mehr | 4092 | 193 | 2328 | 24 | 5 | 10 | 3440 | 4195 | 5 | 94 | 22 | 142 | 248 | 4 | 6 | 11 | 593 |
| | Total | 25361 | 462 | 6629 | 57 | 7 | 16 | 5378 | 7745 | 15 | 593 | 149 | 616 | 419 | 16 | 27 | 14 | 1254 |
| Frauen / Femmes | moins de 15 | 70 | 1 | 9 | 0 | 0 | 0 | 3 | 6 | 0 | 0 | 1 | 3 | 1 | 0 | 0 | 0 | 1 |
| | 15 - 17 | 648 | 5 | 97 | 0 | 0 | 0 | 25 | 37 | 0 | 9 | 2 | 12 | 0 | 0 | 1 | 0 | 15 |
| | 18 - 24 | 1446 | 13 | 301 | 0 | 0 | 0 | 295 | 438 | 0 | 84 | 16 | 72 | 19 | 0 | 2 | 1 | 80 |
| | 25 - 29 | 284 | 4 | 94 | 0 | 0 | 1 | 201 | 338 | 2 | 17 | 2 | 24 | 10 | 0 | 1 | 0 | 30 |
| | 30 et plus | 576 | 31 | 285 | 0 | 0 | 3 | 972 | 1292 | 0 | 22 | 6 | 36 | 71 | 0 | 1 | 1 | 122 |
| | Total | 3024 | 54 | 786 | 0 | 0 | 4 | 1496 | 2111 | 2 | 132 | 27 | 147 | 101 | 0 | 5 | 2 | 248 |
| TOTAL | | 28385 | 516 | 7415 | 57 | 7 | 20 | 6874 | 9856 | 17 | 725 | 176 | 763 | 520 | 16 | 32 | 16 | 1502 |

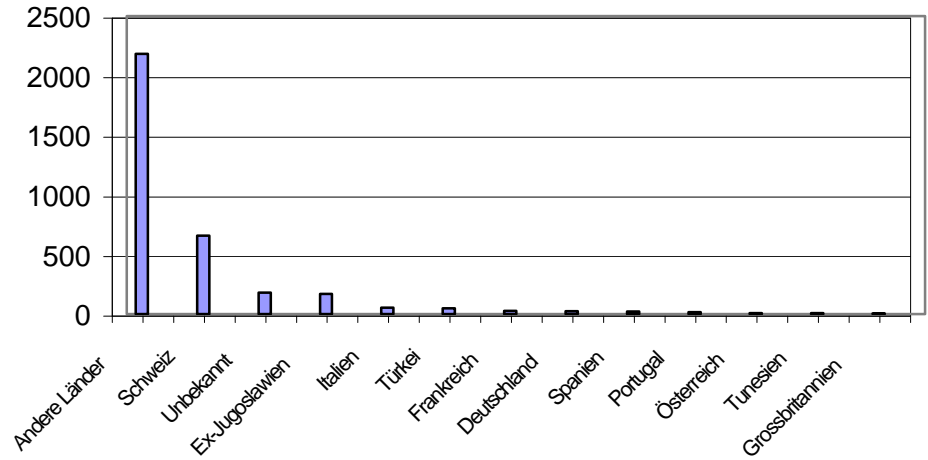
* Inkl. Fälle verbunden mit Handel und/oder Schmuggel

** Jeder Fall wird so oft gezählt, als Arten von Betäubungsmitteln konsumiert wurden

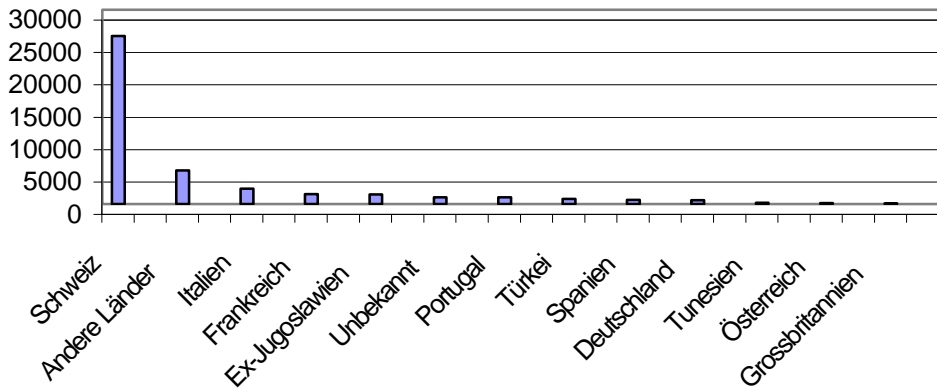
Alle Verzeigungen nach Nationalität



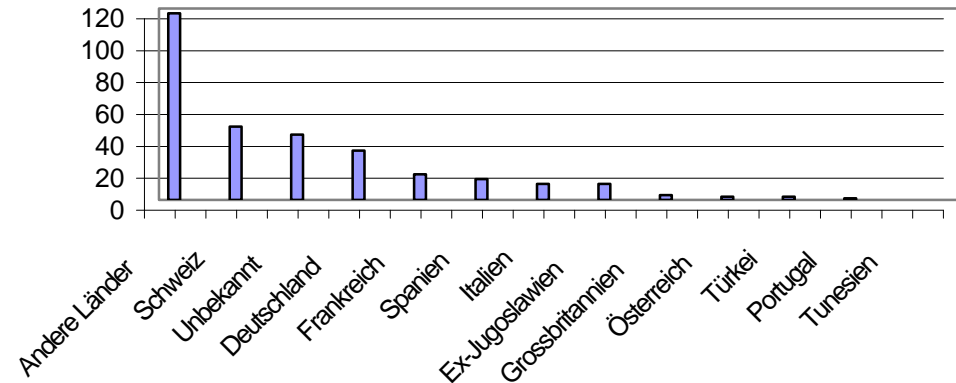
Verzeigungen wegen Handels nach Nationalitäten



Verzeigungen wegen Konsums nach Nationalitäten



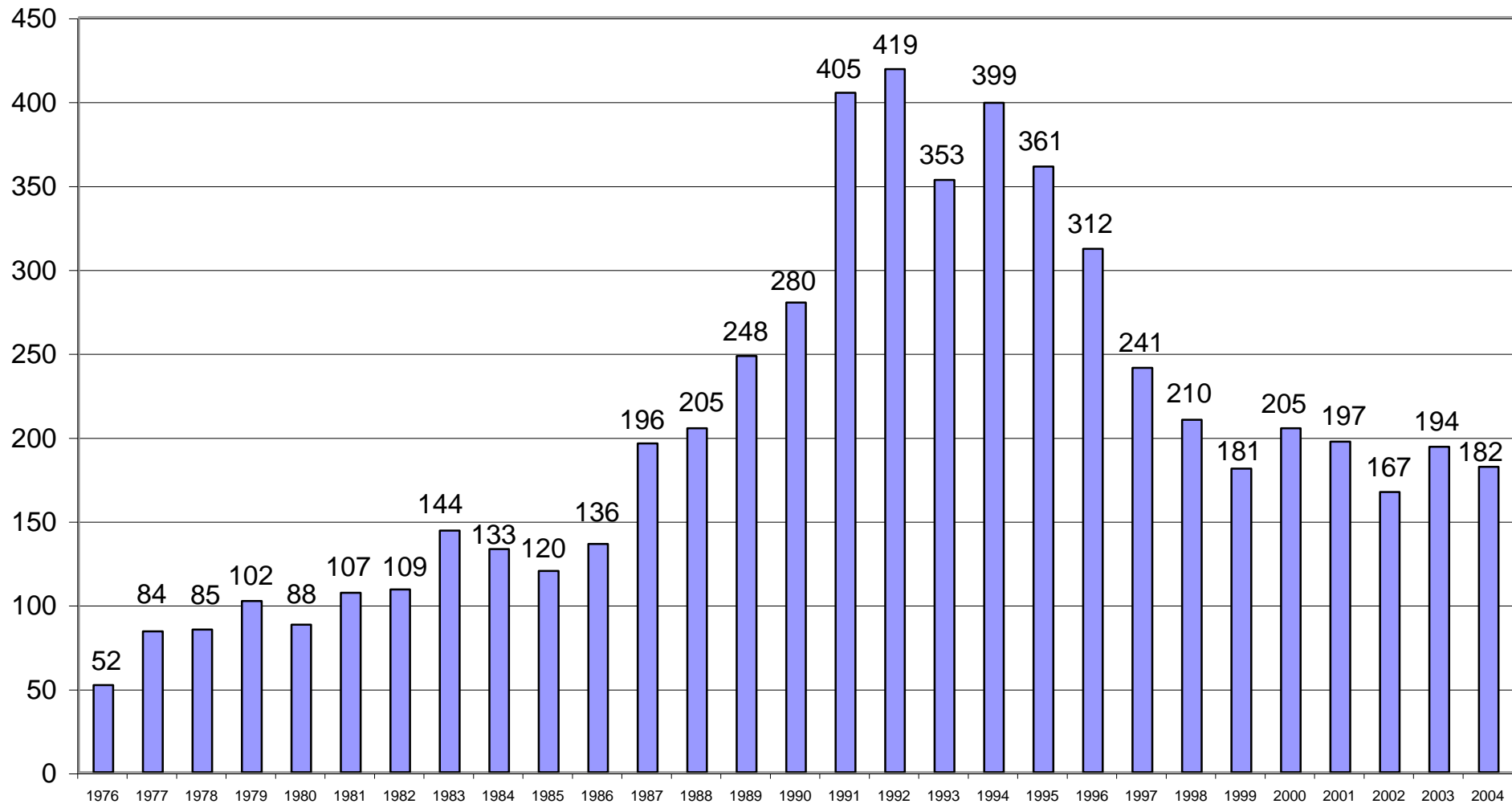
Verzeigungen wegen Schmuggels nach Nationalitäten



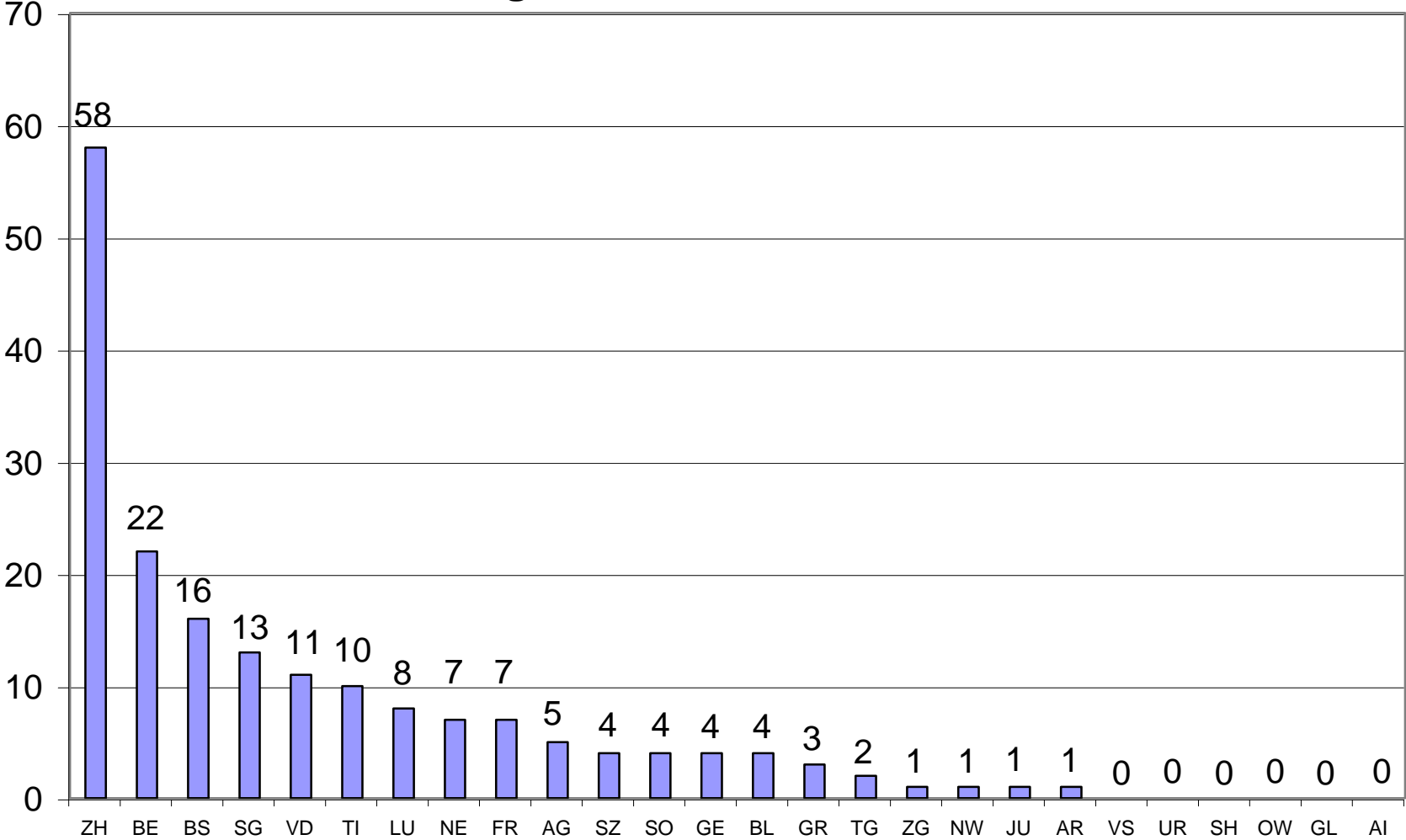
Verzerrungen wegen Widerhandlung gegen das Betäubungsmittelgesetz, nach Heimat
und Umgang mit Betäubungsmittel, 01.01.2004 - 31.12.2004

| Heimat / Origine | Total | Handel / Trafic | Konsum Consumation | Schmuggel Contrebande | Gemischte Fälle Cas combinés |
|------------------------------------|--------------|-----------------|-----------------------|--------------------------|---------------------------------|
| Schweiz Suisse | 28728 | 657 | 25939 | 46 | 2086 |
| Deutschland Allemagne | 680 | 24 | 570 | 31 | 55 |
| Frankreich France | 1743 | 28 | 1530 | 16 | 169 |
| Grossbritannien Grande-Bretagne | 108 | 3 | 92 | 3 | 10 |
| Italien Italie | 2699 | 55 | 2397 | 10 | 237 |
| Ex-Jugoslawien Ex-Yougoslavie | 1858 | 169 | 1498 | 10 | 181 |
| Österreich Autriche | 208 | 7 | 170 | 2 | 29 |
| Portugal | 1129 | 17 | 1020 | 1 | 91 |
| Spanien Espagne | 709 | 21 | 634 | 13 | 41 |
| Türkei Turquie | 916 | 48 | 781 | 2 | 85 |
| Tunesien Tunisie | 209 | 7 | 177 | 0 | 25 |
| Andere Länder Autre pays | 8568 | 2184 | 5189 | 117 | 1078 |
| Unbekannt Inconnue | 1374 | 181 | 1037 | 41 | 115 |
| TOTAL | 48929 | 3401 | 41034 | 292 | 4202 |

Drogentote 1976 - 2004



Drogen-tote nach Kanton 2004



Drogenstatistik Schweiz 1975 bis 2004
Sicherstellungen und Drogentote

| Jahr | Anzeigen | Kokain kg | Heroin kg | Cannabis kg | Haschischöl kg | Amphetamine kg | LSD Dosen | Ecstasy Tabl. | Drogentote |
|--------------|---------------|----------------|----------------|----------------|----------------|----------------|-----------------|-----------------|---------------|
| 1975 | 5725 | 3.2 | 22.8 | 383 | 15.8 | | 9213 | | 35 |
| 1976 | 5251 | 13.3 | 16 | 405 | 7.7 | 13.3 | 10440 | | 52 |
| 1977 | 5705 | 9.7 | 17.7 | 267.4 | 7.7 | 350.4 | 5666 | | 84 |
| 1978 | 6299 | 4.3 | 5.5 | 736.7 | 11 | 4.8 | 6021 | | 85 |
| 1979 | 7045 | 16.6 | 22.9 | 2486 | 6.9 | 7.0 | 4791 | | 102 |
| 1980 | 8181 | 14.0 | 16.9 | 873.4 | 24.1 | 0.8 | 3698 | | 88 |
| 1981 | 9699 | 11.0 | 19.6 | 579.2 | 15.1 | 0.015 | 7388 | | 107 |
| 1982 | 11951 | 48.5 | 17.4 | 1366.6 | 19.6 | 0.5 | 5403 | | 109 |
| 1983 | 13168 | 52.4 | 48.9 | 651.3 | 11.6 | 0.03 | 2574 | | 144 |
| 1984 | 13689 | 23.1 | 37.7 | 922.2 | 3.8 | 0.09 | 6619 | | 133 |
| 1985 | 15361 | 57.9 | 56.3 | 815.3 | 14.1 | 0.145 | 2327 | | 120 |
| 1986 | 15817 | 101.9 | 81.6 | 377.8 | 2.8 | | 933 | | 136 |
| 1987 | 17192 | 112.9 | 69.9 | 597.4 | 8.9 | 0.024 | 5290 | | 196 |
| 1988 | 18713 | 226.1 | 42.9 | 1230 | 2.5 | 0.726 | 1705 | | 205 |
| 1989 | 18780 | 306.1 | 50.4 | 883.2 | 18.3 | 0.353 | 1492 | | 248 |
| 1990 | 18880 | 339.3 | 186.2 | 513.8 | 2.1 | 14.8 | 2207 | 319 | 280 |
| 1991 | 23470 | 333.4 | 81 | 838.2 | 0.1 | 0.025 | 752 | 150 | 405 |
| 1992 | 30860 | 329.9 | 243.3 | 3094.5 | 2.1 | 1.0 | 902 | 3365 | 419 |
| 1993 | 38206 | 333.9 | 178.5 | 685.1 | 1.6 | 0.824 | 4188 | 7429 | 353 |
| 1994 | 40376 | 295.3 | 224.6 | 532.5 | 7 | 0.54 | 1352 | 28071 | 399 |
| 1995 | 42001 | 262.0 | 212.6 | 807.2 | 1.9 | 1.23 | 3598 | 46467 | 361 |
| 1996 | 42628 | 255.6 | 405.1 | 4236.4 | 1.7 | 4.521 | 9009 | 81917 | 312 |
| 1997 | 45093 | 349.4 | 209.2 | 7288.2 | 8.6 | 7.981 | 9424 | 87676 | 241 |
| 1998 | 45726 | 251.6 | 403.6 | 15001.4 | 1.5 | 33.190 | 2995 | 73914 | 210 |
| 1999 | 44343 | 287.9 | 397.5 | 8451.7 | 0.6 | 10.700 | 3130 | 67343 | 181 |
| 2000 | 46558 | 207.4 | 372.0 | 19571.8 | 9.5 | 39.01 | 15525 | 189569 | 205 |
| 2001 | 46116 | 168.6 | 227.5 | 11424.1 | 17.5 | 4.608 | 8707 | 86959 | 197 |
| 2002 | 49201 | 185.9 | 208.5 | 23210.9 | 191.7 | 10.433 | 1552 | 88342 | 167 |
| 2003 | 46886 | 188.6 | 300.1 | 13355.5 | 0.7 | 23.697 | 657 | 19942 | 194 |
| 2004 | 50580 | 361.4 | 178 | 6178.5 | 1.2 | 15.7 | 5490 | 115561 | 182 |
| 03/04 | +7.9 % | +91.6 % | -40.7 % | -53.7 % | +61.5 % | -33.7 % | +735.6 % | +479.5 % | -6.2 % |

